



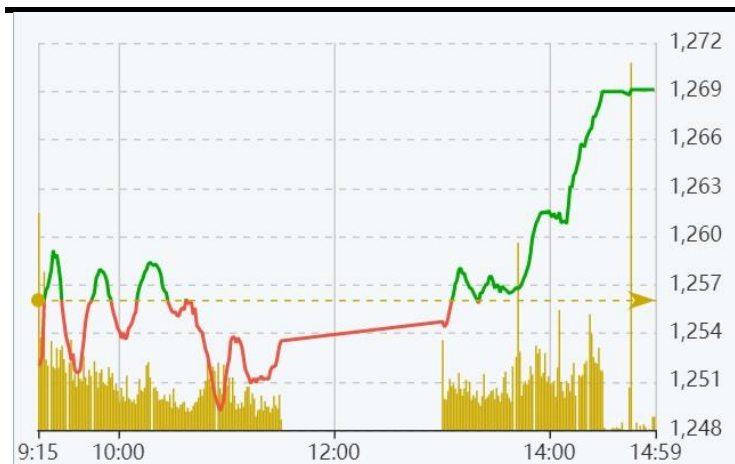
市場風雲

[西貢商信銀行漲停創新高 越股拉尾盤各類股跟上]
越南指數午盤在多家大型股同時上攻的氣勢下，差點站上 1,270 點，但成交金額卻連續 3 個交易日量縮，短線有價量背離現象，多方要挑戰 4 月 20 日盤中歷史高點 1,286 點，仍需補量化解賣壓為宜。

越南行情看板

股指/外匯/商品名稱	收盤價	漲跌	幅度
◆ 越南股市			
越南指數 VN-Index	1,269.09	+13.05	+1.04%
河內指數 HNX	282.33	+2.57	+0.92%
未上市板指數 UPCoM	81.47	+0.40	+0.49%
越南 30 指數 VN30	1,380.17	+20.98	+1.54%
越南 30 期貨 近月合約	1,382.10	+32.00	+2.37%
◆ 匯率黃金			
美元指數 DXY	90.13	-0.08	-0.09%
國際金價 Gold Spot	1,836.54	+0.47	+0.03%
美元兌越南盾 BIDV 即期買入/賣出		22,957	23,157
9999 金條壹兩 西貢珠寶公司買入/賣出		55,880	56,230

越南指數 VN-Index 日內走勢圖



來源：fireant.vn

除權除息 小幫手

代碼	交易所	公司名	除權日	內容
MSH	胡志明	紅河紡織	05/13/2021	每股現金股息：面額的 30.00% (分配 2020 年利潤)
FUCTVGF2	胡志明	天越 2 號增長基金	05/13/2021	每股現金股息：面額的 20.00% (分配 2020 年利潤)
VGG	未上市	越進紡織	05/14/2021	每股現金股息：面額的 20.00% (分配 2020 年利潤)
PPC	胡志明	譜賴火力電廠	05/17/2021	每股現金股息：面額的 18.94% (分配 2020 年第 3 期利潤)
SMC	胡志明	SMC 貿易投資股份	06/03/2021	每股現金股息：面額的 5.00% (分配 2020 年第 2 期利潤)

資料來源：<https://pxpvn.com/除權息行事曆/> 註：股票面額一般為 10,000 盾



市場風雲

西貢商信銀行漲停創新高 越股拉尾盤各類股跟上

Randy 老師

✉ windsailor@pxpvn.com

越南指數午盤在多家大型股同時上攻的氣勢下，差點站上 1,270 點，但成交金額卻連續 3 個交易日量縮，短線有價量背離現象，多方要挑戰 4 月 20 日盤中歷史高點 1,286 點，仍需補量化解賣壓為宜。

越南指數 - K 線圖



資料來源：TradingView

🕒 上午盤

截至中午休息時，越南指數下跌 5.37 點，幅度 -0.20%，暫收在 1,253.52 點，共 202 家上漲，190 家下跌。成交金額 11.42 萬億盾，比昨日減少 11%。

昨日下午越股壓盤加上美股下挫逾 470 點致越南指數開低，但在越南橡膠集團(GVR)、馬山集團(MSN)、西貢商信銀行(STB)及邊和 TTC 糖業(SBT)等大型股的買盤進場下，盤勢走向橫整震盪整理。

截至中午休息時，越南指數下跌 5.37 點，幅度 -0.20%，暫收在 1,253.52 點，共 202 家上漲，190 家下跌。成交金額 11.42 萬億盾，比昨日減少 11%。

VN30 指數成份股上午盤結束時，共 12 家上漲，15 家下跌。

銀行股上午僅 5 家上漲，但多達 17 家下跌，下跌家數雖多，但跌幅最大者僅 2.5%，類股指數跌幅 -0.2%。STB 漲 2.2% 暫收 25,200 盾；科技商業銀(TCB)漲 2.1% 暫收 48,000 盾；越南外貿商銀(VCB)跌 0.8% 暫收 97,100 盾；越南盛旺商銀(VPB)跌 1% 暫收 62,400 盾。證券股上午共 11 家上漲，16 家下跌，因四大券商上



午股價小漲或持平，故類股指數跌幅僅-0.3%。越南資本證券(VCI)漲 1.3%暫收 69,200 盾；胡志明市證券(HCM)漲 0.9%暫收 32,900 盾；而 VIX 證券(VIX)跌 4.3%暫收 28,150 盾。

地產類股指數跌幅-0.9%。發達地產(PDR)漲 2.2%暫收 71,000 盾；綠地集團(DXG)漲 1.5%暫收 24,450 盾；Vin 集團(VIC)則跌 1.6%暫收 128,900 盾；其餘價格變動在 ±1%以內。半數以上的中小型地產股持續活躍，但漲勢不若昨日上午，南河內都市發展(NHA)漲 6.9%暫收漲停價 29,400 盾，表現最為出色，其餘漲幅多在 2%以下，跌幅則多在 1%以內。

鋼鐵股上午有三分之二股票下跌，不過前進鋼鐵(TLH)仍上漲 2.5%暫收 18,550 盾；山河國際股份(SHI)漲 4%暫收 24,550 盾；SMC 貿易投資股份(SMC)漲 1.4%暫收 37,500 盾。營造股則漲跌各半，昨日漲停的和平營造(HBC)續漲 1.6%暫收 16,000 盾；FECON 地下基礎工程(FCN)漲 0.8%暫收 12,200 盾；Coteccons 營造(CTD)跌 0.7%暫收 58,800 盾；沱江 909 股份(S99)則重跌 3.8%暫收 20,400 盾。油氣類股多數將昨日下午修正的漲幅要回。平山石化煉油(BSR)漲 2.6%暫收 15,800 盾；越南石油(OIL)漲 0.8%暫收 12,500 盾；越南油氣化工(PVC)漲 2%暫收 10,000 盾；越南油氣鑽井服務(PVD)漲 2%暫收 20,950 盾；越南油氣運輸(PVT)漲 1.2%暫收 16,800 盾。

消費品類股方面，MSN 漲 1.1%收在 102,600 盾；越南牛奶(VNM)跌 0.9%暫收 90,400 盾；值得注意的是，西貢啤酒(SAB)跌 0.5%暫收 151,500 盾。零售類股指數漲幅+0.5%，漲勢全面明確。移動世界控股(DGW)漲 1.1%暫收 139,000 盾；富潤珠寶(PNJ)漲 0.5%暫收 94,500 盾；數碼世界股份(DGW)漲 1.2%暫收 125,500 盾；越南油氣綜合服務(PET)漲 3%暫收 22,550 盾；FPT 零售(FRT)漲 0.6%暫收 27,150 盾。

糖業股因龍頭股 SBT 轉強，無下跌股票，SBT 漲 3.7%暫收 20,900 盾；藍山糖業(LSS)漲 3.8%暫收 12,200 盾；崑崙糖業(KTS)漲 4.4%暫收 19,000 盾；廣義糖業(QNS)漲 3.1%暫收 40,100 盾。紡織股也是盤面上較強的族群，其中 TNG 紡織(TNG)漲 4.9%暫收 21,300 盾；平盛進出口貿易(GIL)漲 4.1%暫收 79,000 盾；世紀纖維股份(STK)漲 2.7%暫收 33,900 盾；Everpia 紡織(EVE)漲 2.1%暫收 14,800 盾；成功紡織(TCM)漲 1.4%暫收 105,000 盾。

水產及木業類股也走勢續強，其中永環水產(VHC)漲 4.4%暫收 38,000 盾；南越水產(ANV)漲 3.1%暫收 23,000 盾；金甌水產(CMX)漲 2.6%暫收 14,100 盾；德成木業(GDT)則漲 5.1%暫收 54,100 盾。大型股越南橡膠集團(GVR)漲 4.6%暫收 26,400 盾，上午對越南指數的正向貢獻最大。

🕒 下午盤

今日收盤，越南指數下跌 3.54 點，幅度 -0.28%，收在 1,256.04 點，共 261 家上漲，164 家下跌。成交量 7.70 億股，成交金額 2.27 萬億盾，與昨日相較，成交量及成交金額分別減少 0.4%及 2%。

越南指數下午在 STB 及 GVR 等大型股拉上漲停的帶領下，各類股買盤均同時推升，使得指數終場得以收在今日最高點。

今日收盤，越南指數上漲 13.05 點，幅度+1.04%，收在 1,269.09 點，多達 309 家上漲，僅 102 家下跌。成交量 7.01 億股，成交金額 2.09 萬億盾，與昨日相較，成交量及成交金額分別減少 9%及 8%。

大額配對交易成交近 3,651 萬股，成交金額高達 1 萬 5,652 億盾。

VN30 指數成份股今日多達 26 家上漲，僅 3 家下跌。



銀行股今日多達 17 家上漲，僅 4 家下跌，類股指數漲幅+1.4%。STB 漲 6.9%收在漲停價 26,350 盾再創歷史新高；TCB 漲 4.8%收在 49,250 盾；國民銀行(NVB)漲 3.7%收在 16,800 盾；先鋒銀行(TPB)漲 3.1%收在 31,950 盾；堅龍銀行(KLB)漲 2.6%收在 27,700 盾；聯越郵政銀行(LPB)漲 2.5%收在 22,200 盾；其餘漲幅在 1.8%以下，跌幅則在 1.4%以內。

證券股今日多達 20 家上漲，僅 5 家下跌，隨著午盤指數推升證券股漲勢復甦，類股指數漲幅+2.1%。VCI 擴大漲幅至 4.1%收在 71,000 盾；HCM 也擴大漲幅至 3.7%收在 33,800 盾；軍隊銀行證券(MBS)漲 3.1%暫收 26,500 盾；VN Direct 證券(VND)漲 2.7%收在 41,600 盾；西貢河內證券(SHS)漲 2.4%收在 29,900 盾；西貢證券(SSI)漲 1.8%收在 34,800 盾。保險股今日共 8 家上漲，3 家下跌，類股指數漲幅+0.9%。軍隊保險(MIG)漲 5%收在 16,950 盾；越南保險集團(BVH)漲 1.4%收在 56,800 盾。

地產類股指數漲幅+0.1%，大型地產股 PDR 擴大漲幅至 4.5%收在 72,600 盾；DXG 漲 2.3%收在 24,650 盾；京北都市發展(KBC)漲 1.4%收在 36,400 盾；Novaland 地產(NVL)漲 1.2%收在 130,000 盾。中小型地產股有 8 成以上股票上漲，沱江工業區都市發展(SJS)漲 5.3%收在 49,400 盾；世紀不動產(CRE)漲 5.3%收在 42,800 盾再創歷史新高；南龍投資(NLG)漲 3%收在 39,650 盾；其餘漲跌多在±3%之間。營造股今日約有三分之二股票上漲。周德 Sonadezi 工業區(SZC)漲 6.9%收在漲停價 37,200 盾；第 14 建設股份(L14)漲 6.6%收在 77,700 盾。

鋼鐵股下午再度隨大盤走勢扭轉，但漲跌互半，漲停及跌停各有 2 家。SMC 漲 6.9%收在漲停價 39,550 盾創歷史新高；TLH 擴大漲幅至 5%收在 19,000 盾；SHI 也擴大漲幅至 4.7%收在 24,700 盾；南金鋼鐵(NKG)漲 1.3%收在 31,900 盾；和發集團(HPG)漲 1.1%收在 62,700 盾；蓮花鋼鐵(HSG)漲 0.9%收在 38,100 盾；越南鋼鐵(TVN)則跌 4.8%收在 15,800 盾。

消費品類股方面，MSN 擴大漲幅至 2.5%收在 104,000 盾；VNM 由跌轉漲，終場上漲 0.7%收在 91,800 盾；SAB 則跌 0.3%收在 151,700 盾。零售類股指數今日漲幅+0.9%，PNJ 擴大漲幅至 1.9%收在 95,800 盾；移動世界控股(MWG)漲 1.5%收在 139,500 盾。油氣股族群下午大多有不到 1%的漲幅擴大，越南油氣技術服務(PVS)漲 3.3%收在 22,200 盾；BSR 也漲 3.3%收在 15,900 盾；OIL 漲 1.6%收在 12,600 盾；PVD 漲 2.7%收在 21,100 盾；PVT 漲 1.5%收在 16,850 盾；而大型藍籌股越南汽油集團 Petrolimex(PLX)則小漲 0.6%收在 53,300 盾。



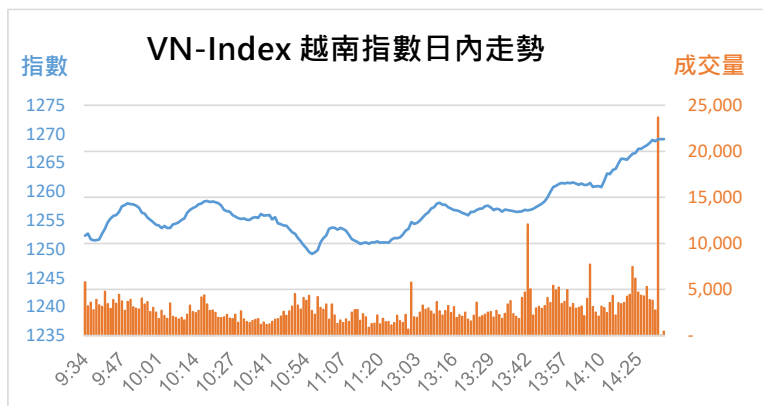
其他大型股表現總結如後：SBT 漲 6.6%收在 21,450 盾；GVR 漲 6.9%收在漲停價 27,000 盾；運輸聯合代理 Gemadept(GMD)漲 2.9%收在 37,650 盾；越南天然氣(GAS)漲 1.3%收在 86,400 盾；越南油氣電力(POW)漲 1.2%收在 12,450 盾；越南航空(HVN)漲 1.1%收在 27,600 盾；越南電力設備總公司(GEX)漲 0.4%收在 26,250 盾；FPT 科技(FPT)漲 0.2%收在 85,400 盾。中小型市場焦點股方面，皇英嘉萊農業(HNG)漲 7%收在漲停價 11,500 盾；STK 擴大漲幅至 6.7%收 35,200 盾；LSS 擴大漲幅至 5.1%收在 12,350 盾；GDT 也擴大漲幅至 5.8%收在 54,500 盾。

外資動向

外資今日賣超近 5 千億盾。賣超最多仍是 HPG，賣超近 2,300 億盾。

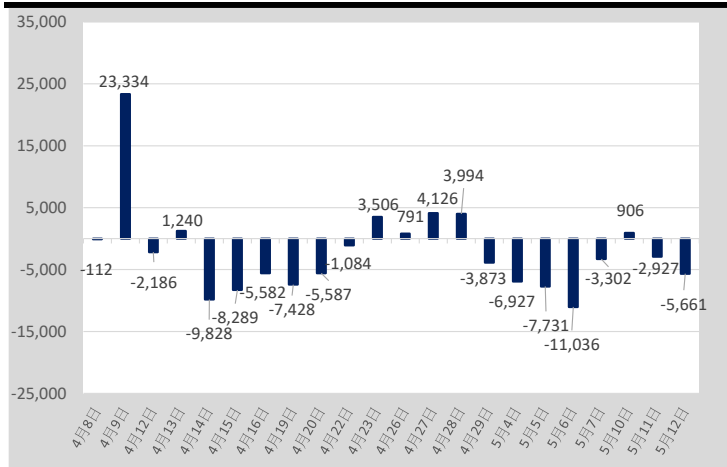


當日盤後數據



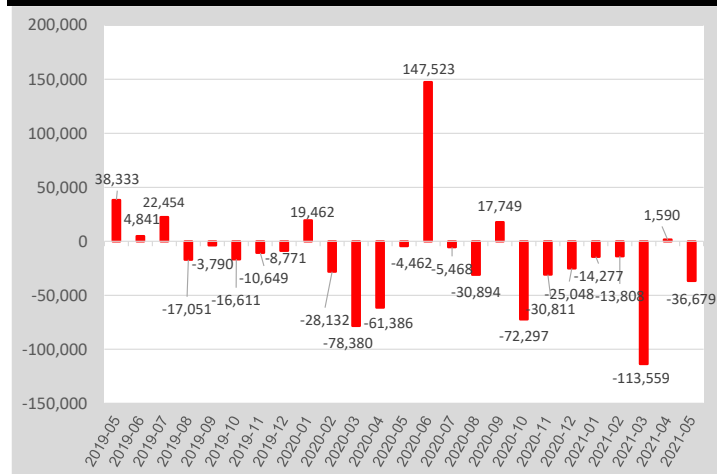
越南指數	VN-INDEX
收盤	1269.09
漲跌幅	+1.04%
成交量(仟股)	700,672
成交額(億盾)	209,240
外資買進(億盾)	+9,597
外資賣出(億盾)	-15,258
外資買賣超(億盾)	-5,661

單日 - 外資買賣超 (億盾)



資料來源：潘西邦研究部整理

單月 - 外資買賣超 (億盾)



資料來源：潘西邦研究部整理

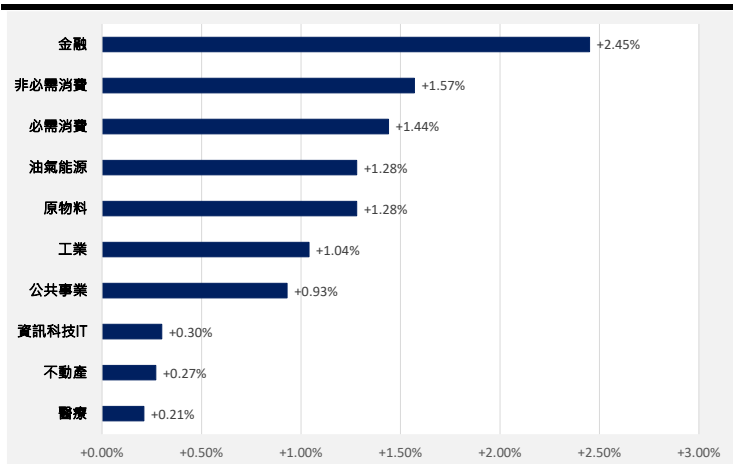
外資 - 買賣超 (胡志明交易所)

外資買超					外資賣超				
代碼	公司名稱	收盤價	漲跌幅	金額 (億盾)	代碼	公司名稱	收盤價	漲跌幅	金額 (億盾)
VPB	越南盛旺商銀	64,000	1.59%	1,569	HPG	和發集團	62,700	1.13%	-2,296
STB	西貢商信銀行	26,350	6.90%	416	NVL	Novaland 地產	130,000	1.17%	-1,428
GMD	運輸聯合代理 Gemadept	37,650	2.87%	260	VIC	Vin 集團	129,800	-0.92%	-1,022
BVH	越南保險集團	56,800	1.43%	185	MSN	馬山集團	104,000	2.46%	-539
SBT	邊和 TTC 糖業	21,450	6.45%	175	PLX	越南汽油集團 Petrolimex	53,300	0.57%	-505
DXG	綠地集團	24,650	2.28%	138	LPB	聯越郵政銀行	22,200	2.54%	-424
KDH	康田地產	37,100	0.82%	102	KBC	京北都市發展	36,400	1.39%	-396
NLG	南龍投資	39,650	2.99%	87	VCB	越南外貿商銀	97,300	-0.61%	-361
PDR	發達地產	72,600	4.46%	80	VRE	Vincom 零售	31,200	0.65%	-359
AGG	安家地產	47,100	1.51%	70	HDB	胡志明市發展銀行	30,200	0.67%	-312

資料來源：潘西邦研究部整理

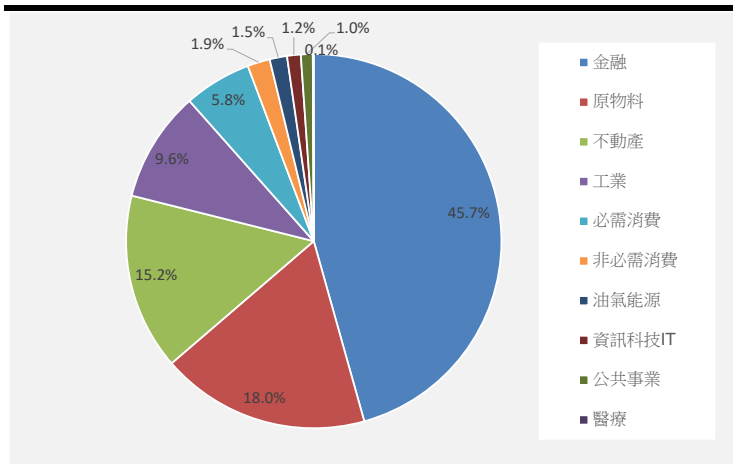


行業漲跌幅



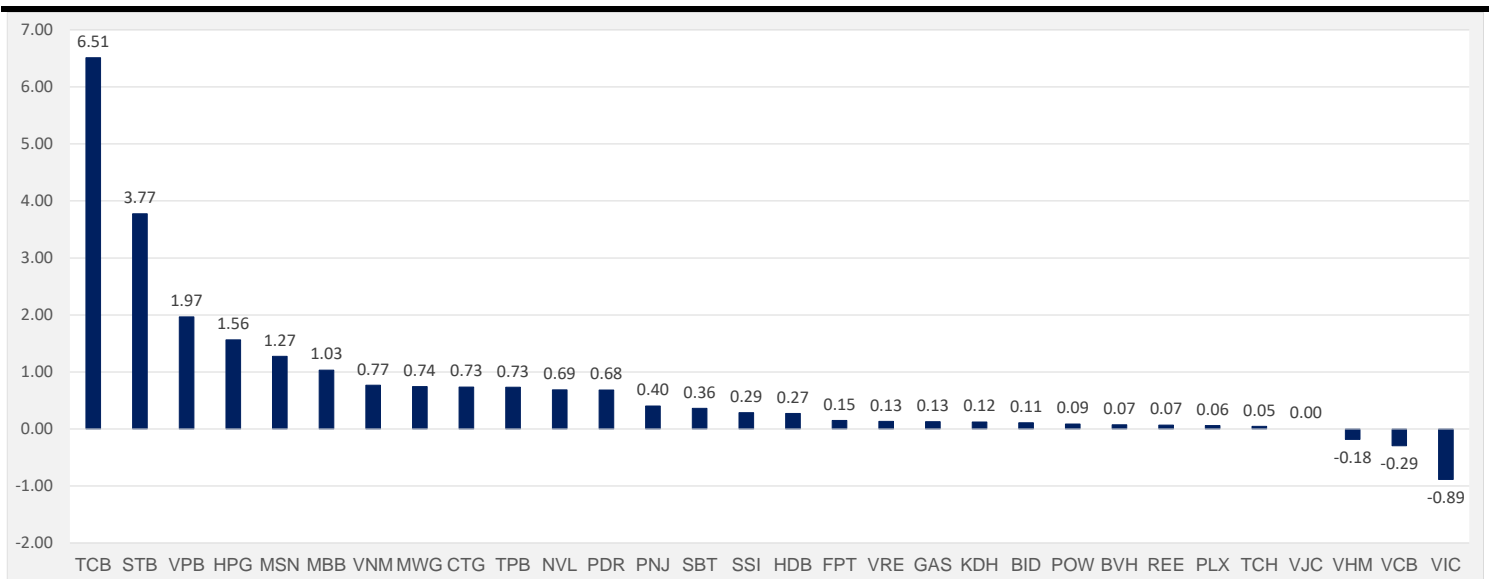
資料來源：VN Direct

行業成交比重



資料來源：VN Direct

VN30 成份股 影響指數排名



資料來源：Vietstock.vn

VN30 期貨 收盤狀況

合約代碼	收盤價	漲跌	漲跌幅(%)	VN30 指數	基差	成交量(口)	未平倉合約(口)
VN30F2112	1,368.9	36.0	2.70	1,380.17	-11.27	261	259
VN30F2109	1,372.9	31.1	2.32	1,380.17	-7.27	79	240
VN30F2106	1,378.0	30.9	2.29	1,380.17	-2.17	1,036	1,118
VN30F2105	1,382.1	32.0	2.37	1,380.17	1.93	302,367	31,123

資料來源：潘西邦研究部整理



成交金額前 50 大排名

排名	代碼	交易所	公司名稱	收盤價	漲跌幅(%)	成交量 (仟股)	成交金額 (億盾)
1	VPB	胡志明	越南盛旺商銀	64,000	1.59%	33,404	20,937
2	HPG	胡志明	和發集團	62,700	1.13%	29,316	18,106
3	STB	胡志明	西貢商信銀行	26,350	6.90%	59,475	15,173
4	TCB	胡志明	科技商業銀行	49,250	4.79%	23,553	11,268
5	CTG	胡志明	越南工商銀行	45,000	1.81%	19,603	8,696
6	MBB	胡志明	軍隊銀行	33,200	1.53%	21,106	6,920
7	HSG	胡志明	蓮花鋼鐵	38,100	0.93%	14,953	5,637
8	SHB	河內	西貢河內銀行	23,700	0.85%	17,571	4,091
9	SSI	胡志明	西貢證券	34,800	1.75%	10,132	3,484
10	FLC	胡志明	FLC 集團	11,550	-0.43%	30,484	3,465
11	LPB	胡志明	聯越郵政銀行	22,200	2.54%	15,978	3,465
12	PDR	胡志明	發達地產	72,600	4.46%	4,848	3,439
13	VHM	胡志明	Vinhomes 地產	97,700	-0.31%	3,510	3,416
14	ACB	胡志明	亞洲商業銀行	36,150	0.98%	8,991	3,209
15	ROS	胡志明	FLC FAROS 建設	7,040	6.99%	44,267	3,063
16	VNM	胡志明	越南牛奶	91,800	0.66%	3,199	2,903
17	HDB	胡志明	胡志明市發展銀行	30,200	0.67%	9,313	2,788
18	NVL	胡志明	Novaland 地產	130,000	1.17%	2,169	2,778
19	BSR	未上市板	平山石化煉油	15,900	3.25%	16,830	2,668
20	THD	河內	Thai 控股	189,800	0.32%	1,401	2,653
21	MSN	胡志明	馬山集團	104,000	2.46%	2,455	2,538
22	TPB	胡志明	先鋒銀行	31,950	3.06%	7,671	2,395
23	NKG	胡志明	南金鋼鐵	31,900	1.27%	7,206	2,271
24	VIX	胡志明	VIX 證券	28,550	-2.89%	7,616	2,169
25	PVS	河內	越南油氣技術服務	22,200	3.26%	8,192	1,816
26	VIC	胡志明	Vin 集團	129,800	-0.92%	1,390	1,795
27	VND	河內	VN Direct 證券	41,600	2.72%	4,211	1,712
28	GVR	胡志明	越南橡膠集團	27,000	6.93%	6,321	1,668
29	HCM	胡志明	胡志明市證券	33,800	3.68%	4,873	1,614
30	MSB	胡志明	航海銀行	23,200	1.09%	7,042	1,614
31	KBC	胡志明	京北都市發展	36,400	1.39%	4,455	1,612
32	FPT	胡志明	FPT 科技	85,400	0.23%	1,845	1,566
33	DXG	胡志明	綠地集團	24,650	2.28%	5,871	1,435
34	AGG	胡志明	安家地產	47,100	1.51%	3,060	1,434
35	BID	胡志明	越南投資發展銀行	42,650	1.31%	3,332	1,406
36	VCI	胡志明	越南資本證券	71,000	4.11%	2,025	1,405
37	SHS	河內	西貢河內證券	29,900	2.40%	4,746	1,392
38	KDH	胡志明	康田地產	37,100	0.82%	3,298	1,217
39	APH	胡志明	安發控股	57,000	-0.52%	2,094	1,193
40	VCB	胡志明	越南外貿商銀	97,300	-0.61%	1,218	1,186
41	VRE	胡志明	Vincom 零售	31,200	0.65%	3,753	1,167
42	PLX	胡志明	越南汽油集團 Petrolimex	53,300	0.57%	2,193	1,164
43	MWG	胡志明	移動世界控股	139,500	1.45%	830	1,151
44	GMD	胡志明	運輸聯合代理 Gemadep	37,650	2.87%	3,040	1,132
45	PVD	胡志明	越南油氣鑽井服務	21,100	2.68%	5,138	1,083
46	DIG	胡志明	建築投資發展股份	28,150	1.62%	3,817	1,067
47	HNG	胡志明	皇英嘉萊農業	11,500	6.98%	8,803	979
48	TSC	胡志明	0.00%	13,400	6.35%	7,457	972
49	SBT	胡志明	邊和 TTC 糖業	21,450	6.45%	4,296	901
50	NVB	河內	國民銀行	16,800	3.70%	5,557	891



聲明

本檔案內容為「潘西邦投資顧問」提供會員以資訊交流、教學為目的而整理製作。

- 所有內容皆屬於公開資訊之翻譯、整理，當中若有涉及任何觀點、出現任何預測性資訊，不應等同於作者的建議、勸誘、意見或預估，作者亦不保證翻譯、整理、撰寫、製作的內容之正確性或完整性。
- 任何人以任何型式接收到本文件之內容後，進行的任何決策皆與作者無關。
- 本檔案之著作權屬於作者「潘西邦投資顧問」(英文：PHAN XI PANG INVESTMENT CONSULTING COMPANY LIMITED，一家註冊地在越南的法人)，作者開放任何註明出處之合理引用。

聯絡我們 - 潘西邦投資顧問

電話、Zalo : (+84) 0867177227 (越南)

Email : nihao@pxpvn.com

網址 : pxpvn.com

LINE@ 官方帳號 : @pxpvn

