



市場風雲

[胡志明市發展銀行逼近漲停 越南指數連 5 日上漲]
越南指數在前 3 個交易日量價齊揚的樂觀氣氛帶動下，今日繼續擴大漲幅，但下午賣壓出籠修正漲幅，但成交量能則稍微減少，顯示市場籌碼尚未換手完畢。而外資持續站在賣方，大盤後勢尚待空間盤整或者補量，多方才有機會繼續上攻。

越南行情看板

股指/外匯/商品名稱	收盤價	漲跌	幅度
◆ 越南股市			
越南指數 VN-Index	1,256.43	+14.23	+1.15%
河內指數 HNX	280.93	+3.22	+1.16%
未上市板指數 UPCoM	80.66	+0.80	+1.00%
越南 30 指數 VN30	1,346.89	+18.86	+1.42%
越南 30 期貨 近月合約	1,335.90	+15.90	+1.20%
◆ 匯率黃金			
美元指數 DXY	91.40	+0.11	+0.12%
國際金價 Gold Spot	1,776.65	-2.41	-0.14%
美元兌越南盾 BIDV 即期買入/賣出		22,960	23,160
9999 金條壹兩 西貢珠寶公司買入/賣出		55,310	55,660

越南指數 VN-Index 日內走勢圖



來源：fireant.vn

除權除息 小幫手

代碼	交易所	公司名	除權日	內容
SHB	河內	西貢河內銀行	05/06/2021	每股股票股利：面額的 10.00%
DHG	胡志明	後江製藥	05/07/2021	每股現金股息：面額的 40.00% (分配 2020 年利潤)
DGC	胡志明	德江化工	05/07/2021	每股股票股利：面額的 15.00% (分配 2020 年利潤)
NTP	河內	少年先鋒塑膠	05/07/2021	每股現金股息：面額的 10.00% (分配 2020 年第 2 期利潤)
DHG	胡志明	後江製藥	05/07/2021	每股現金股息：面額的 40.00% (分配 2020 年利潤)
HCM	胡志明	胡志明證券	05/11/2021	每股現金股息：面額的 7.00% (分配 2020 年第 2 期利潤)
LCG	胡志明	第 16 建設股份	05/12/2021	每股現金股息：面額的 7.00% (分配 2020 年第 1 期利潤)

資料來源：<https://pxpvn.com/除權息行事曆/>



市場風雲

胡志明市發展銀行逼近漲停 越南指數連 5 日上漲

Randy 老師

✉ windsailor@pxpvn.com

越南指數在前 3 個交易日量價齊揚的樂觀氣氛帶動下，今日繼續擴大漲幅，但下午賣壓出籠修正漲幅，但成交量能則稍微減少，顯示市場籌碼尚未換手完畢。而外資持續站在賣方，大盤後勢尚待空間盤整或者補量，多方才有機會繼續上攻。

越南指數 - 日內走勢及 K 線圖



資料來源：TradingView

🕒 上午盤

截至中午休息時，越南指數上漲 17.35 點，幅度+1.40%，暫收在 1,259.55 點，多達 317 家上漲，僅 80 家下跌。成交金額 12.46 萬億盾，比昨日減少 5%。

今日上午越股在大盤連 3 個交易日量價齊揚的市場樂觀氣氛下開高走高，各類股全面上漲。

截至中午休息時，越南指數上漲 17.35 點，幅度+1.40%，暫收在 1,259.55 點，多達 317 家上漲，僅 80 家下跌。成交金額 12.46 萬億盾，比昨日減少 5%。

VN30 指數成份股上午盤結束時，多達 27 家上漲，僅 3 家下跌。

銀行股上午多達 21 家上漲，僅 5 家下跌，類股指數漲幅+1.8%。胡志明市發展銀行(HDB)漲 5%暫收 28,550 盾；科技商業銀行(TCB)漲 4.3%暫收 45,250 盾續創歷史新高；亞洲商業銀行(ACB)漲 2.9%暫收 35,450 盾；越南盛旺商銀(VPB)漲 2.2%暫收



60,800 盾；東方銀行(OCB)漲 2.2%暫收 23,750 盾；先鋒銀行(TPB)漲 2%暫收 28,550 盾；其餘漲幅未滿 2%，跌幅則在 1.2%以內。

證券股上午多達 23 家上漲，僅 3 家下跌，類股指數漲幅+2.3%，其中農業銀行證券(AGR)等 2 家攻上漲停板。越南資本證券(VCI)漲 3.7%暫收 64,500 盾；VN Direct 證券(VND)漲 3.5%暫收 35,700 盾；西貢證券(SSI)漲 2.3%暫收 33,650 盾；胡志明市證券(HCM)漲 1.9%暫收 31,900 盾。保險股上午共 6 家上漲，2 家下跌，類股指數漲幅+1.2%，胡志明市保險集團(BMI)漲 4%暫收 28,700 盾；越南保險集團(BVH)漲 1.6%暫收 56,500 盾。

地產股類股指數漲幅+0.8%。Novaland 地產(NVL)漲 1.9%暫收 134,000 盾續創歷史新高；綠地集(DXG)漲 1.5%暫收 23,250 盾；其餘大型股漲跌幅在 1%以內；中小型地產股有 7 成以上股票上漲，下跌的股票跌幅也多在 1%以內，其中，河都集團(HDG)漲 6.9%暫收漲停價 41,900 盾。營造股方面也是漲多於跌，SCI 工程(SCI)漲 7.5%收在 45,900 盾；FECON 地下基礎工程(FCN)漲 4.6%收在 12,500 盾；和平營造(HBC)漲 3.3%收在 15,600 盾。鋼鐵股延續昨日漲勢，但漲幅多數較為收斂。山河國際股份(SHI)漲 5.8%暫收在 24,750 盾續創歷史新高；前進鋼鐵(TLH)漲 2.8%暫收 16,750 盾；其餘漲跌幅在±2%以內。

油氣類股受到國際油價連續第 2 天強勁上漲，昨日美國石油指數基金漲幅達 2%影響，今日終於一甩陰霾全面上漲。平山石化煉油(BSR)漲 13.3%暫收 16,200 盾；越南石油(OIL)漲 10%暫收 13,200 盾；越南汽油集團 Petrolimex(PLX)漲 4.9%暫收 52,100 盾；越南油氣技術服務(PVS)漲 9.6%暫收漲停價 26,100 盾；越南油氣技術服務(PVD)漲 6.7%暫收漲停價 19,800 盾。公用事業類股同樣漲多於跌，越南油氣電力(POW)漲 6.2%暫收 12,800 盾；越南天然氣(GAS)漲 3%暫收 85,800 盾。

消費品類股也是漲多於跌，馬山集團(MSN)漲 1.9%暫收 97,700 盾；越南牛奶(VNM)漲 0.8%暫收 92,300 盾。零售類股指數漲幅+1.6%，大型股移動世界控股(MWG)漲 2.4%暫收 142,800 盾；富潤珠寶(PNJ)漲 1.9%暫收 97,000 盾。其餘類股僅木業股跌多於漲外均全面上揚。中小型市場焦點股方面，九龍藥品(DCL)續漲 4.1%暫收 34,300 盾。

🕒 下午盤

今日收盤，越南指數上漲 14.23 點，幅度+1.15%，收在 1,256.43 點，多達 330 家上漲，僅 93 家下跌。成交量 7.44 億股，成交金額 21.21 萬億盾，與昨日相較，成交量及成交金額同時減少 7%及 1%。

下午越南指數持續攀升，最高拉到 1,565 點，但 1 點 40 分後獲利了結賣壓出籠，在 2 點過後才再度收斂振幅。

今日收盤，越南指數上漲 14.23 點，幅度+1.15%，收在 1,256.43 點，多達 330 家上漲，僅 93 家下跌。成交量 7.44 億股，成交金額 21.21 萬億盾，與昨日相較，成交量及成交金額同時減少 7%及 1%。

大額配對交易成交近 5,899 萬股，成交金額高達 2 萬 1,924 億盾。

VN30 指數成份股今日多達 25 家上漲，僅 4 家下跌。

銀行股今日共 21 家上漲，3 家下跌，類股指數漲幅+2.1%。多數銀行股下午漲幅擴大，但 VPB 及 ACB 漲幅均有壓回；HDB 爆量突破今年股價頸線並一度觸及漲停創波段新高，終場上漲 6.8%收在 29,050 盾，成交量超過 1,700 萬張；TCB 終場上漲 5.9%收在 45,950 盾；航海銀行(MSB)漲 3.2%收在 22,300 盾；西貢商信銀行(STB)



漲 2.5% 收在 24,700 盾；越南外貿商銀(VCB)漲 2.1% 收在 101,200 盾；其餘漲幅多數未滿 2%，跌幅則在 1% 以內。

證券股今日共 27 家上漲，4 家下跌，類股指數漲幅+2.4%，漲停家數由 2 家增加至 4 家，不過下午四大券商除 VND 擴大漲幅外，其餘漲幅收斂或不變，VND 終場上漲 3.8% 收在 38,500 盾。保險股上午共 5 家上漲，3 家下跌，類股指數漲幅+0.9%，漲幅整體壓回，BMI 漲 2.5% 收在 28,300 盾；BVH 漲 1.3% 收在 56,300 盾。

地產類股指數漲幅+0.5%，大型股整體漲幅收斂，漲跌幅則均在±1.1% 以內；但中小型地產股則有 8 成以上股票上漲，有補漲趨勢。營造股下午持續跌深反彈走勢，漲幅大多呈微幅擴大，SCI 漲 9.8% 收在漲停價 46,900 盾；FCN 漲 5.4% 收在 12,600 盾；HBC 漲 3.6% 收在 15,650 盾。鋼鐵股族群下午整體走向修正，下跌家數多於上漲家數，漲跌幅則多在±1.6% 以內，不過 **SHI 因業務跨足工業區開發，走勢偏中小型地產股**，下午買盤再度湧進，終場上漲 6.8% 收在 25,000 盾，連續收獲第 2 根漲停板。

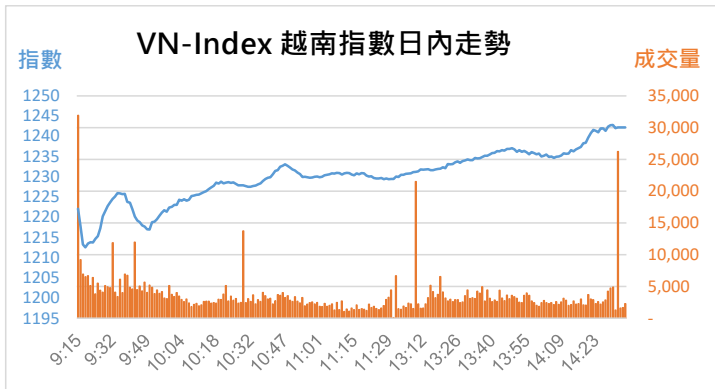
油氣類股下午走勢分化，BSR 及 OIL 漲幅稍微修正，而 PLX 更是漲幅砍半至 2.5% 收在 50,900 盾；除 PVD 及 PVS 外，越南油氣化工(PVC)下午也加入漲停的行列，PVC 漲 9.7% 收在 10,200 盾；南後江石油(PSH)由跌轉漲震盪下創波段新高，終場上漲 3.3% 收在 25,000 盾。公用事業類股下午走勢回檔，POW 漲 5.4% 收在 12,700 盾；GAS 漲 2.6 收在 85,500 盾。

消費品類股與地產股走勢類似，大型股與中小型股兩樣情，MSN 漲勢收斂至 0.1% 收在 96,000 盾；VNM 漲勢收斂至 0.4% 收在 92,000 盾；西貢啤酒(SAB)小跌 0.5% 收在 160,400 盾，續創波段新低；Nafoods 果汁(NAF)及 GTN 食品(GTN)下午則雙雙漲停。零售類股指數今日漲幅+0.7%，大型股 MWG 漲幅修正，終場上漲 1.1% 收在 140,900 盾，PNJ 則漲幅不變；越南油氣綜合服務(PET)漲 4.4% 收在 21,400 盾；FPT 零售(PRT)漲 4.3% 收在 28,050 盾；數碼世界股份(DGW)則跌 1.5% 收在 117,200 盾。雖然今日各類股幾乎百花齊放，但在中小型市場焦點股方面，成功紡織(TCM)卻在最後一盤被打至跌停板，跌 7% 收在 101,400 盾。

外資今日也賣超 7 千億盾。賣超最多的也是 HPG，超過 1,900 億盾。

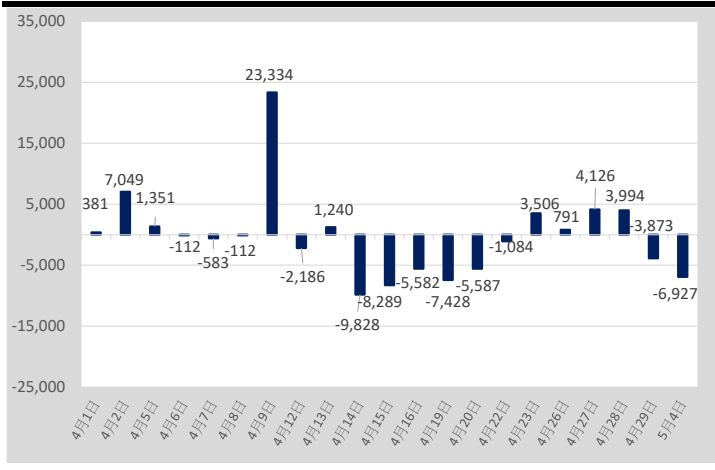


當日盤後數據



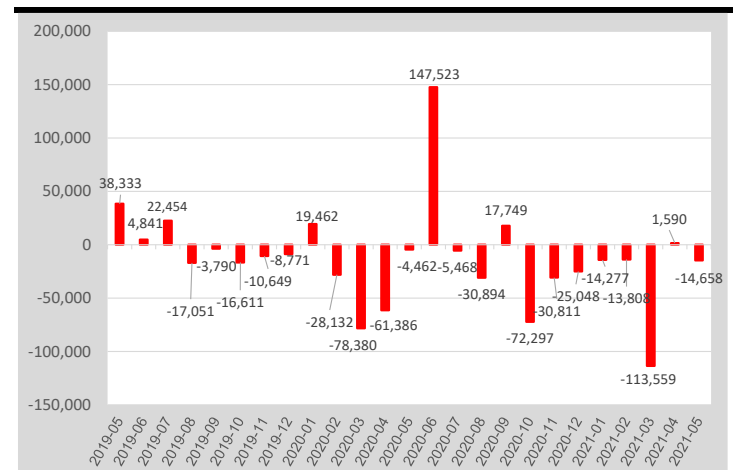
越南指數	VN-INDEX
收盤	1256.43
漲跌幅	+1.15%
成交量(仟股)	744,428
成交額(億盾)	212,090
外資買進(億盾)	+9,127
外資賣出(億盾)	-16,923
外資買賣超(億盾)	-7,796

單日 - 外資買賣超 (億盾)



資料來源：潘西邦研究部整理

單月 - 外資買賣超 (億盾)



資料來源：潘西邦研究部整理

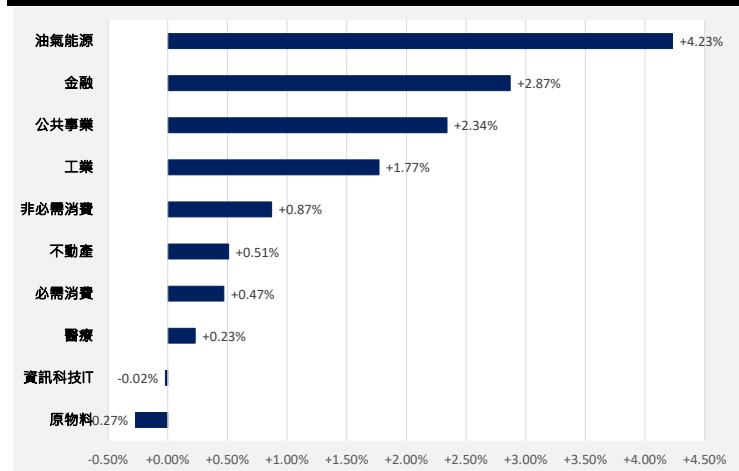
外資 - 買賣超 (胡志明交易所)

外資買超					外資賣超				
代碼	公司名稱	收盤價	漲跌幅	金額 (億盾)	代碼	公司名稱	收盤價	漲跌幅	金額 (億盾)
VPB	越南盛旺商銀	60,600	1.85%	1,142	HPG	和發集團	59,300	-0.84%	-1,883
STB	西貢商信銀行	24,700	2.49%	510	VRE	Vincom 零售	31,600	0.96%	-1,865
VCB	越南外貿商銀	101,200	2.12%	441	CTG	越南工商銀行	43,350	0.81%	-1,522
NKG	南金鋼鐵	27,600	0.36%	211	MSB	航海銀行	22,300	3.24%	-1,100
FUEVFVND	鑽石指數 ETF	22,650	2.26%	192	VCI	越南資本證券	64,000	2.89%	-884
HSG	蓮花鋼鐵	33,500	-0.30%	175	VNM	越南牛奶	92,000	0.44%	-637
GMD	運輸聯合代理 Gemadept	35,100	3.54%	153	MBB	軍隊銀行	31,700	1.44%	-415
OCB	東方銀行	23,850	2.58%	112	VHM	Vinhomes 地產	99,600	0.40%	-301
DHC	檳榔東海股份	93,500	2.52%	82	VIC	Vin 集團	133,700	0.07%	-298
PC1	1 號電力裝配	26,150	2.55%	69	TCD	運輸與工業發展股份	13,900	4.12%	-240

資料來源：潘西邦研究部整理

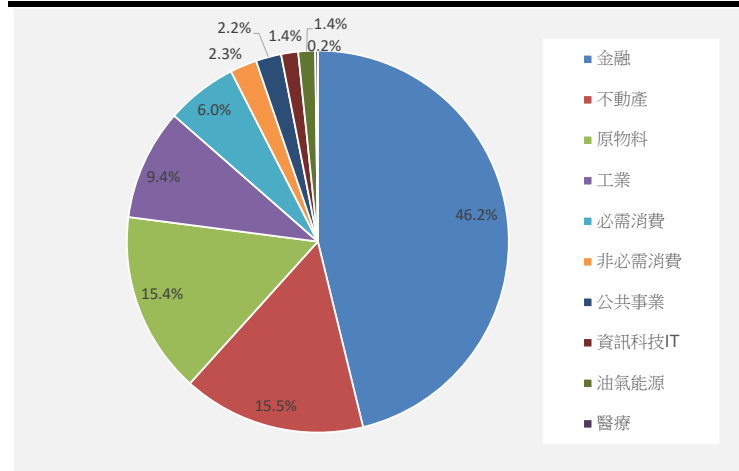


行業漲跌幅



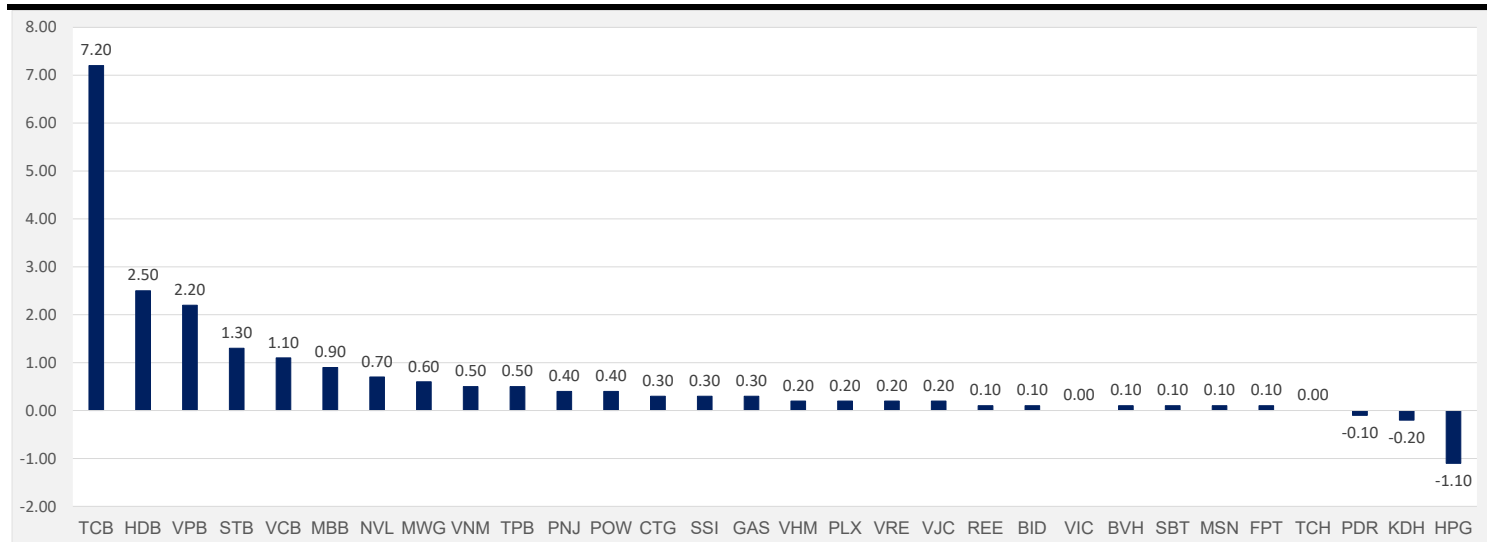
資料來源：VN Direct

行業成交比重



資料來源：VN Direct

VN30 成份股 影響指數排名



資料來源：Vietstock.vn

VN30 期貨 收盤狀況

合約代碼	收盤價	漲跌	漲跌幅(%)	VN30 指數	基差	成交量(口)	未平倉合約(口)
VN30F2112	1,329.0	16.0	1.22	1,346.89	-17.89	57	97
VN30F2109	1,332.0	14.1	1.07	1,346.89	-14.89	101	244
VN30F2106	1,332.5	14.1	1.07	1,346.89	-14.39	657	671
VN30F2105	1,335.9	15.9	1.20	1,346.89	-10.99	224,033	34,905

資料來源：潘西邦研究部整理



成交金額前 50 大排名

排名	代碼	交易所	公司名稱	收盤價	漲跌幅(%)	成交量 (仟股)	成交金額 (億盾)
1	HPG	胡志明	和發集團	59,300	-0.84%	24,468	14,641
2	VPB	胡志明	越南盛旺商銀	60,600	1.85%	21,968	13,194
3	TCB	胡志明	科技商業銀行	45,950	5.88%	28,215	12,818
4	STB	胡志明	西貢商信銀行	24,700	2.49%	51,677	12,726
5	CTG	胡志明	越南工商銀行	43,350	0.81%	22,166	9,707
6	MBB	胡志明	軍隊銀行	31,700	1.44%	25,875	8,246
7	ACB	胡志明	亞洲商業銀行	35,300	2.47%	17,558	6,204
8	HDB	胡志明	胡志明市發展銀行	29,050	6.80%	17,394	4,955
9	SHB	河內	西貢河內銀行	26,400	0.38%	18,580	4,888
10	SSI	胡志明	西貢證券	33,600	2.13%	12,386	4,156
11	LPB	胡志明	聯越郵政銀行	21,300	-0.93%	19,201	4,108
12	HSG	胡志明	蓮花鋼鐵	33,500	-0.30%	11,884	3,821
13	VND	河內	VN Direct 證券	38,500	3.77%	9,866	3,770
14	MSB	胡志明	航海銀行	22,300	3.24%	16,356	3,534
15	VNM	胡志明	越南牛奶	92,000	0.44%	3,792	3,498
16	VRE	胡志明	Vincom 零售	31,600	0.96%	9,863	3,113
17	BSR	未上市板	平山石化煉油	16,000	11.89%	19,534	3,051
18	VHM	胡志明	Vinhomes 地產	99,600	0.40%	2,851	2,852
19	VIX	胡志明	VIX 證券	30,000	-5.51%	9,117	2,763
20	PVS	河內	越南油氣技術服務	21,600	9.64%	11,566	2,445
21	PDR	胡志明	發達地產	72,300	-0.96%	3,276	2,374
22	NVL	胡志明	Novaland 地產	133,000	1.14%	1,769	2,352
23	POW	胡志明	越南油氣電力	12,700	5.39%	17,328	2,181
24	VCI	胡志明	越南資本證券	64,000	2.89%	3,384	2,155
25	THD	河內	Thai 控股	187,700	0.05%	1,042	1,953
26	FPT	胡志明	FPT 科技	82,900	0.00%	2,321	1,943
27	SHS	河內	西貢河內證券	28,500	3.26%	6,722	1,896
28	FLC	胡志明	FLC 集團	11,150	6.70%	16,819	1,849
29	VCB	胡志明	越南外貿商銀	101,200	2.12%	1,827	1,842
30	MSN	胡志明	馬山集團	96,000	0.10%	1,789	1,731
31	VIC	胡志明	Vin 集團	133,700	0.07%	1,269	1,708
32	KBC	胡志明	京北都市發展	37,700	0.40%	4,501	1,695
33	KDH	胡志明	康田地產	36,550	-1.08%	4,373	1,611
34	TPB	胡志明	先鋒銀行	28,650	2.32%	5,463	1,559
35	MWG	胡志明	移動世界控股	140,900	1.08%	1,125	1,537
36	NKG	胡志明	南金鋼鐵	27,600	0.36%	5,332	1,487
37	AGG	胡志明	安家地產	45,600	1.45%	3,275	1,485
38	GEX	胡志明	越南電力設備總公司	26,700	1.14%	4,827	1,296
39	GMD	胡志明	運輸聯合代理 Gemadep	35,100	3.54%	3,517	1,229
40	HNG	胡志明	皇英嘉萊農業	11,200	0.00%	10,910	1,223
41	BID	胡志明	越南投資發展銀行	41,900	1.45%	2,692	1,128
42	HCM	胡志明	胡志明市證券	31,900	1.92%	3,372	1,075
43	DXG	胡志明	綠地集團	23,050	0.66%	4,422	1,027
44	DIG	胡志明	建築投資發展股份	27,400	1.48%	3,566	975
45	DBC	胡志明	DABACO 飼料	56,000	5.26%	1,732	956
46	AAA	胡志明	安發綠色塑膠	16,300	1.88%	5,775	942
47	PVD	胡志明	越南油氣鑽井服務	19,800	6.74%	4,769	931
48	HQC	胡志明	黃軍地產	3,750	3.88%	24,930	923
49	ITA	胡志明	新造工業區	7,350	4.55%	12,141	890
50	ROS	胡志明	FLC FAROS 建設	6,420	7.00%	13,687	864



聲明

本檔案內容為「潘西邦投資顧問」提供會員以資訊交流、教學為目的而整理製作。

- 所有內容皆屬於公開資訊之翻譯、整理，當中若有涉及任何觀點、出現任何預測性資訊，不應等同於作者的建議、勸誘、意見或預估，作者亦不保證翻譯、整理、撰寫、製作的內容之正確性或完整性。
- 任何人以任何型式接收到本文件之內容後，進行的任何決策皆與作者無關。
- 本檔案之著作權屬於作者「潘西邦投資顧問」(英文：PHAN XI PANG INVESTMENT CONSULTING COMPANY LIMITED，一家註冊地在越南的法人)，作者開放任何註明出處之合理引用。

聯絡我們 - 潘西邦投資顧問

電話、Zalo : (+84) 0867177227 (越南)

Email : nihao@pxpvn.com

網址 : pxpvn.com

LINE@ 官方帳號 : @pxpvn

