



## 市場風雲

[越南指數開低走高 節後成交量持續放大] 越南股市今日雖受河內在3月5日17點起的疫情管制措施影響開低，但在大型地產股及銀行股的漲勢帶動下，尾盤成功收漲，成交量則連續放大3日。

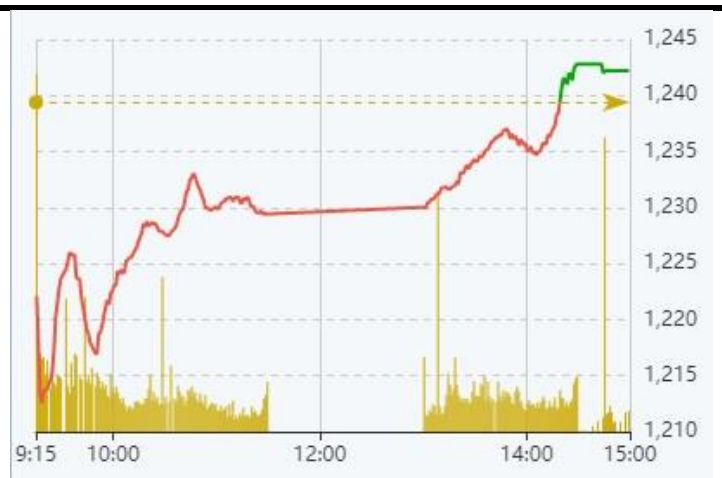
## 會員專屬文章

[VPB]越南盛旺商銀：出售 FE Credit 財務公司事件分析

## 越南行情看板

股指/外匯/商品名稱	收盤價	漲跌	幅度
<b>◆ 越南股市</b>			
越南指數 VN-Index	1,242.20	2.81	0.23%
河內指數 HNX	277.71	-4.04	-1.43%
未上市板指數 UPCoM	79.86	-0.82	-1.01%
越南 30 指數 VN30	1,328.03	+15.75	+1.20%
越南 30 期貨 近月合約	1,320.00	+19.00	+1.46%
<b>◆ 匯率黃金</b>			
美元指數 DXY	91.35	+0.41	+0.45%
國際金價 Gold Spot	1,784.29	-8.59	-0.48%
美元兌越南盾 BIDV 即期買入/賣出		22,967	23,167
9999 金條壹兩 西貢珠寶公司買入/賣出		55,300	55,650

## 越南指數 VN-Index 日內走勢圖



來源：fireant.vn

## 除權除息 小幫手

代碼	交易所	公司名	除權日	內容
SHB	河內	西貢河內銀行	05/06/2021	每股股票股利：面額的 10.00%
DHG	胡志明	後江製藥	05/07/2021	每股現金股息：面額的 40.00% (分配 2020 年利潤)
DGC	胡志明	德江化工	05/07/2021	每股股票股利：面額的 15.00% (分配 2020 年利潤)
NTP	河內	少年先鋒塑膠	05/07/2021	每股現金股息：面額的 10.00% (分配 2020 年第 2 期利潤)
DHG	胡志明	後江製藥	05/07/2021	每股現金股息：面額的 40.00% (分配 2020 年利潤)
HCM	胡志明	胡志明市證券	05/11/2021	每股現金股息：面額的 7.00% (分配 2020 年第 2 期利潤)

資料來源：<https://pxpvn.com/除權息行事曆/>



## 市場風雲

## 越南指數開低走高 節後成交量持續放大

Randy 老師

✉ [windsailor@pxpvn.com](mailto:windsailor@pxpvn.com)

越南股市今日雖受河內在 3 月 5 日 17 點起的疫情管制措施影響開低，但在大型地產股及銀行股的漲勢帶動下，尾盤成功收漲，成交量則連續放大 3 日。

## 越南指數 - 日內走勢及 K 線圖



資料來源：TradingView

## ⌚ 上午盤

截至中午休息時，越南指數下跌 9.96 點，幅度-0.80%，暫收在 1,229.43 點，僅 93 家上漲，但多達 309 家下跌。成交金額 13.14 萬億盾，比上週三增加 29%。

今日上午越股開低，一開盤時僅大型股發達地產(PDR)在參考價上下浮沈支撐，後續隨著康田地產(KDH)在 9 點 20 分的急拉向上，並在科技商業銀行(TCB)、越南工商銀行(CTG)等大型銀行股帶領下，越南指數逐步收復跌點。

截至中午休息時，越南指數下跌 9.96 點，幅度-0.80%，暫收在 1,229.43 點，僅 93 家上漲，但多達 309 家下跌。成交金額 13.14 萬億盾，比上週三增加 29%。

VN30 指數成份股上午盤結束時，僅 9 家上漲，但多達 22 家下跌。

銀行股上午僅 5 家上漲，但多達 19 家下跌，類股指數漲幅+0.4%。TCB 漲 4.9%暫收 43,000 盾創歷史新高；CTG 漲 4.2%暫收 42,500 盾；軍隊銀行(MBB)漲 1.5%暫收 40,600 盾；先鋒銀行(TPB)漲 1.3%暫收 27,750 盾；越南投資發展銀行(BID)漲 0.4%暫收 41,150 盾；下跌者則以進出口銀行(EIB)跌 4.2%暫收 26,300 盾，跌幅最重。



證券股上午僅 3 家上漲，但多達 26 家下跌，類股指數跌幅-1.8%，但四大券商跌幅表現相對抗跌。西貢證券(SSI)跌 1.7%暫收 32,050 盾；胡志明市證券(HCM)跌 0.3%暫收 30,600 盾；VN Direct 證券(VND)跌 1.4%暫收 35,700 盾；越南資本證券(VCI)跌 0.8%暫收 61,600 盾。保險股上午無股票上漲，共 8 家下跌，類股指數跌幅-2%，其中龍頭股越南保險集團(BVH)跌 2.6%暫收 55,800 盾，跌幅最重。

地產股類股指數跌幅-1.4%。KDH 漲 3.8%暫收 36,500 盾；PDR 漲 2.7%暫收 72,100 盾。Vin 集團旗下 3 家地產股同步走跌，其中又以 Vincom 零售(VRE)跌 2.5%最多；中小型地產股及營造股均有近 7 成以上下跌。其中，和平營造(HBC)跌 5.7%收在 15,000 盾；SCI 工程(SCI)跌 5.8%收在 42,500 盾，以這兩家跌幅最重。鋼鐵股上午跌多於漲，以前進鋼鐵(TLH)漲 2.3%暫收 15,700 盾漲幅較大；下跌者則在 0.5 至 6.5%的幅度不等。

消費品類股方面，馬山集團(MSN)及越南牛奶(VNM)同時下跌 1.8%，暫收 96,200 盾及 92,400 盾；西貢啤酒(SAB)更是創波段新低，下跌 2.5%暫收 163,000 盾；祥安植物油(TAC)則大漲 6.6%暫收 66,000 盾，股價續創歷史新高。零售類股指數跌幅-1.8%，大型股移動世界控股(MWG)跌 1.3%暫收 139,000 盾；富潤珠寶(PNJ)跌 1.6%暫收 96,400 盾。

油氣類股全面下跌，越南汽油集團 Petrolimex(PLX)跌 1.4%暫收 49,600 盾；越南石油(OIL)跌 2.4%暫收 12,000 盾；平山石化煉油(BSR)跌 4.1%暫收 14,200 盾。其餘類股除汽車和製藥股族群外，大都有 8 成以上股票下跌的情形。中小型市場焦點股方面，上週三股價突破平台整理拉上漲停板的九龍藥品(DCL)，上午續漲 7%暫收漲停價 32,950 盾。

## 🕒 下午盤

今日收盤，越南指數上漲 2.81 點，幅度 +0.23%，收在 1,242.20 點，共 154 家上漲，263 家下跌。成交量 7.98 億股，成交金額 21.48 萬億盾，與上週三相較，成交量及成交金額同時增加 23% 及 11%。

下午一開盤雖然越南指數仍在參考價之下，但 VN30 指數已在參考價之上，並且向上擴大漲點，隨著大型藍籌股由跌轉漲的家數增加，指數在下午 2 點多左右，成功逆轉收漲。

今日收盤，越南指數上漲 2.81 點，幅度 +0.23%，收在 1,242.20 點，共 154 家上漲，263 家下跌。成交量 7.98 億股，成交金額 21.48 萬億盾，與上週三相較，成交量及成交金額同時增加 23% 及 11%。

大額配對交易成交近 8,856 萬股，成交金額高達 2 萬 6,898 億盾。

VN30 指數成份股今日共 15 家上漲，15 家下跌。

銀行股今日共 8 家上漲，15 家下跌，類股指數漲幅 +1%。下午除 BID 外，TCB 等 4 家上午上漲的股票持續擴大 1% 左右的漲幅；而越南盛旺商銀(VPB)漲 1.7% 收在 59,500 盾續創歷史新高；西貢商信銀行(STB)漲 0.8% 收在 24,100 盾；而西貢河內銀行(SHB)在集中競價時段有總合 1,450 萬股的賣單出脫，使得股價終場下跌 4% 收在 26,300 盾，超過 EIB 成為今日跌幅最深的銀行股。



證券股今日共 12 家上漲，16 家下跌，類股指數漲幅+0.3%，四大券商均同步由跌轉漲。SSI 漲 0.9%收在 32,900 盾；HCM 漲 2%收在 31,300 盾；VND 漲 2.5%收在 37,100 盾；VCI 漲 0.3%收在 62,200 盾。

地產類股指數漲幅+0.6%，大型股整體均漲幅擴大、跌幅收斂。KDH 漲 5.1%暫收 36,500 盾，創下歷史新高；PDR 漲 4%收在 73,000 盾；Vin 集團(VIC)下午漲 2%收在 133,600 盾；而綠地集團在集中競價時段有 20 萬股賣單調節，使得股價終場下跌 2.3%收在 22,900 盾。中小型地產股下跌家數較上午約減少一成；其中，南龍投資(NLG)漲 6.1%收在 38,500 盾創下歷史新高；龍后工業區(LHG)漲 3.9%收在 37,350 盾，成交量連 3 日擴增。而營造股下午仍舊弱勢，跌幅收斂有限。

鋼鐵股族群下午全面翻轉，**山河國際股份(SHI)更是由下跌拉上漲停，終場漲 6.9%收在 23,400 盾續創歷史新高**；TLH 則漲 6.2%暫收 16,300 盾；蓮花鋼鐵(HSG)漲 5.8%暫收 33,600 盾；南金鋼鐵(NKG)漲 5.8%暫收 27,500 盾；SMC 貿易投資股份(SMC)漲 3.3%收在 32,800 盾，連 4 日上漲；**和發集團(HPG)漲 2.9%收在 59,800 盾，創歷史新高**。油氣類股下午整體走勢仍疲弱，但 BSR 將跌幅收斂至 3.4%收在 14,300 盾；而南後江石油(PSH)更是在最後一盤大幅收斂跌幅至 0.8%收在 24,200 盾。

消費品類股方面則與指數背道而馳，MSN 跌 2.1%收在 95,900 盾；VNM 跌 2%收在 91,600 盾；西貢啤酒(SAB)則重跌 3.5%收在 161,200 盾；零售類股指數今日跌幅 -1.4%，不過數碼世界股份(DGW)漲 6.7%收在 119,000 盾。

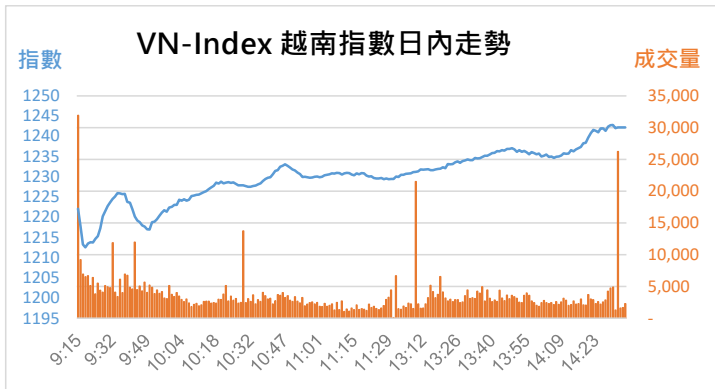
中小型市場焦點股方面，平盛進出口貿易(GIL)突破 2 個月的整理平台，漲 6.9%收在漲停價 79,000 盾，量價齊揚創歷史新高，連漲第 4 日；德江化工(DGC)股價在盤整 1 個月過後，今日出量上漲 6.9%收在漲停價 74,600 盾。

外資今日賣超 7 千億盾。賣超最多的是 HPG，超過 3,500 億盾。

## 外資動向

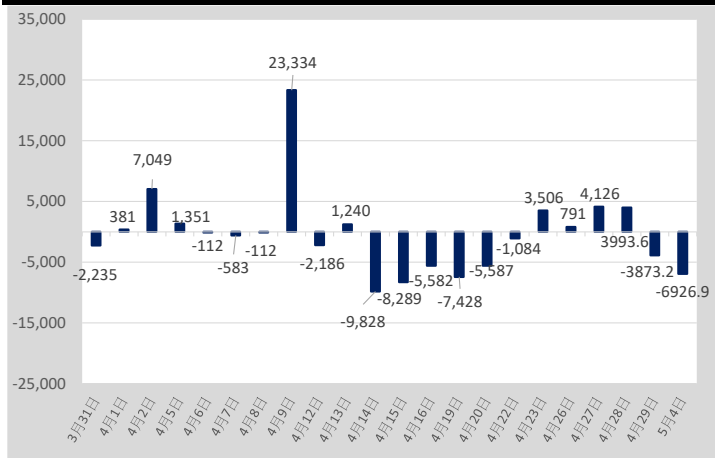


當日盤後數據



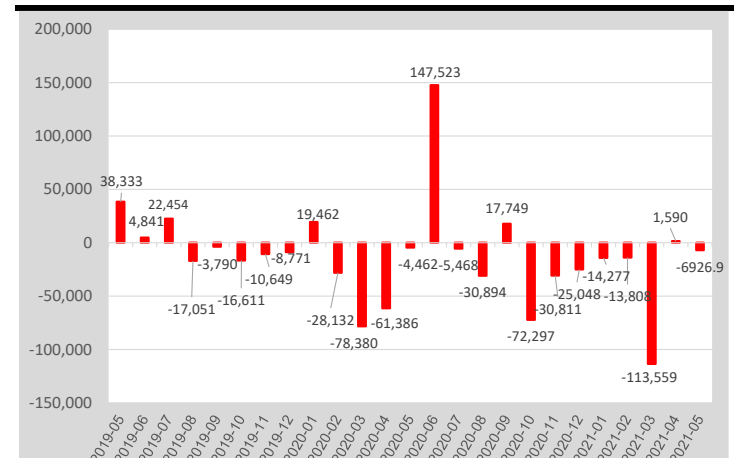
越南指數	VN-INDEX
收盤	1242.2
漲跌幅	+0.23%
成交量(仟股)	798,494
成交額(億盾)	214,810
外資買進(億盾)	+19,352
外資賣出(億盾)	-26,279
外資買賣超(億盾)	-6,927

單日 - 外資買賣超 (億盾)



資料來源：潘西邦研究部整理

單月 - 外資買賣超 (億盾)



資料來源：潘西邦研究部整理

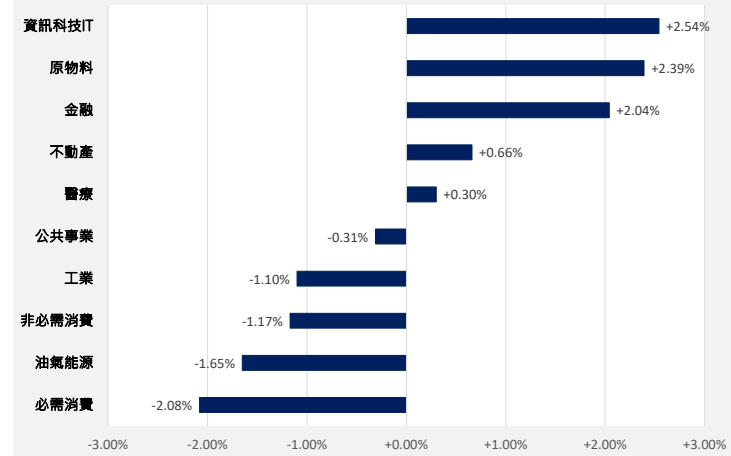
外資 - 買賣超 (胡志明交易所)

外資買超					外資賣超				
代碼	公司名稱	收盤價	漲跌幅	金額 (億盾)	代碼	公司名稱	收盤價	漲跌幅	金額 (億盾)
STB	西貢商信銀行	24,100	0.84%	928	HPG	和發集團	59,800	2.93%	-3,577
NVL	Novaland 地產	131,500	0.08%	747	VPB	越南盛旺商銀	59,500	1.71%	-1,894
MSN	馬山集團	95,900	-2.14%	273	KBC	京北都市發展	37,550	0.27%	-1,168
HSG	蓮花鋼鐵	33,600	5.83%	180	VRE	Vincom 零售	31,300	-2.19%	-528
MBB	軍隊銀行	31,250	2.97%	173	KDH	康田地產	36,950	5.12%	-489
PDR	發達地產	73,000	3.99%	170	VNM	越南牛奶	91,600	-2.03%	-485
HDB	胡志明市發展銀行	27,200	-0.18%	164	CTG	越南工商銀行	43,000	5.39%	-417
VIC	Vin 集團	133,600	1.98%	144	TCD	運輸與工業發展股份	13,350	-1.11%	-400
VCB	越南外貿商銀	99,100	-0.90%	128	PTB	富財股份公司	80,000	-2.56%	-208
VHM	Vinhomes 地產	99,200	-0.10%	127	NLG	南龍投資	38,500	6.06%	-187

資料來源：潘西邦研究部整理

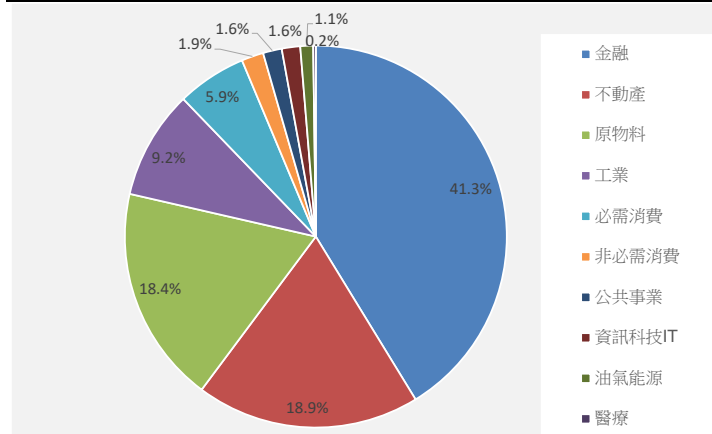


### 行業漲跌幅



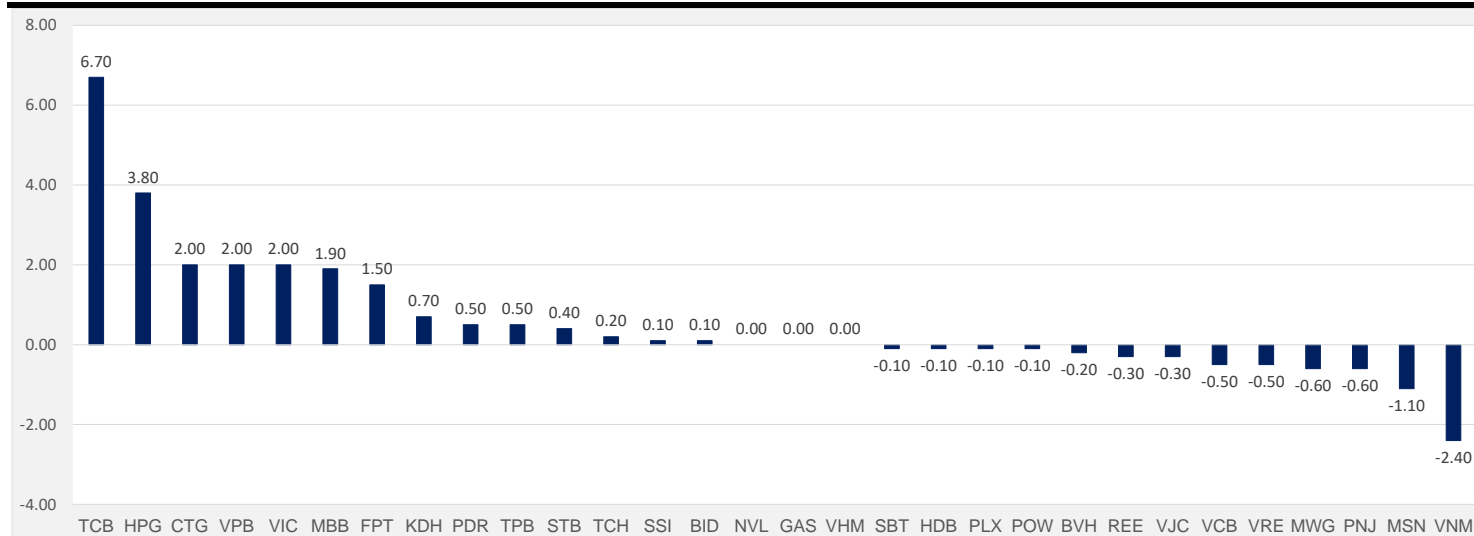
資料來源：VN Direct

### 行業成交比重



資料來源：VN Direct

### VN30 成份股 影響指數排名



資料來源：Vietstock.vn

### VN30 期貨 收盤狀況

合約代碼	收盤價	漲跌	漲跌幅(%)	VN30 指數	基差	成交量(口)	未平倉合約(口)
VN30F2112	1,313.0	21.6	1.67	1,328.03	-15.03	92	85
VN30F2109	1,317.9	21.9	1.69	1,328.03	-10.13	90	262
VN30F2106	1,318.4	19.4	1.49	1,328.03	-9.63	463	631
VN30F2105	1,320.0	19.0	1.46	1,328.03	-8.03	193,972	31,451

資料來源：潘西邦研究部整理



## 成交金額前 50 大排名

排名	代碼	交易所	公司名稱	收盤價	漲跌幅(%)	成交量 (仟股)	成交金額 (億盾)
1	HPG	胡志明	和發集團	59,800	2.93%	32,996	19,232
2	VPB	胡志明	越南盛旺商銀	59,500	1.71%	24,847	14,306
3	TCB	胡志明	科技商業銀行	43,400	5.85%	31,750	13,495
4	STB	胡志明	西貢商信銀行	24,100	0.84%	54,308	12,893
5	CTG	胡志明	越南工商銀行	43,000	5.39%	25,414	10,720
6	MBB	胡志明	軍隊銀行	31,250	2.97%	24,397	7,494
7	HSG	胡志明	蓮花鋼鐵	33,600	5.83%	18,808	6,127
8	VHM	胡志明	Vinhomes 地產	99,200	-0.10%	4,389	4,300
9	FLC	胡志明	FLC 集團	10,450	-5.43%	37,226	3,883
10	VNM	胡志明	越南牛奶	91,600	-2.03%	4,113	3,780
11	SHB	河內	西貢河內銀行	26,300	-4.01%	14,028	3,741
12	ROS	胡志明	FLC FAROS 建設	6,000	-6.83%	59,366	3,559
13	SSI	胡志明	西貢證券	32,900	0.92%	9,998	3,222
14	ACB	胡志明	亞洲商業銀行	34,450	-0.58%	9,333	3,200
15	VIX	胡志明	VIX 證券	31,750	-6.89%	9,322	2,986
16	LPB	胡志明	聯越郵政銀行	21,500	0.00%	13,766	2,922
17	PDR	胡志明	發達地產	73,000	3.99%	4,046	2,922
18	NVL	胡志明	Noaland 地產	131,500	0.08%	2,079	2,718
19	VIC	胡志明	Vin 集團	133,600	1.98%	1,733	2,255
20	VRE	胡志明	Vincom 零售	31,300	-2.19%	7,194	2,250
21	MSN	胡志明	馬山集團	95,900	-2.14%	2,323	2,239
22	KDH	胡志明	康田地產	36,950	5.12%	6,014	2,185
23	THD	河內	Thai 控股	187,600	0.16%	1,157	2,167
24	KBC	胡志明	京北都市發展	37,550	0.27%	5,637	2,122
25	VND	河內	VN Direct 證券	37,100	2.49%	5,671	2,061
26	FPT	胡志明	FPT 科技	82,900	2.47%	2,362	1,928
27	DGC	胡志明	德江化工	74,600	6.88%	2,530	1,846
28	NKG	胡志明	南金鋼鐵	27,500	5.77%	6,780	1,800
29	SHS	河內	西貢河內證券	27,600	0.73%	6,313	1,700
30	NLG	胡志明	南龍投資	38,500	6.06%	4,200	1,587
31	VCB	胡志明	越南外貿商銀	99,100	-0.90%	1,496	1,480
32	AGG	胡志明	安家地產	44,950	1.24%	3,066	1,371
33	TCH	胡志明	皇輝財務集團	22,550	3.92%	5,824	1,291
34	DXG	胡志明	綠地集團	22,900	-2.35%	5,480	1,252
35	HDB	胡志明	胡志明市發展銀行	27,200	-0.18%	4,476	1,207
36	POW	胡志明	越南油氣電力	12,050	-2.03%	9,725	1,171
37	TPB	胡志明	先鋒銀行	28,000	2.19%	4,210	1,163
38	NVB	河內	國民銀行	17,000	0.59%	6,498	1,091
39	PVS	河內	越南油氣技術服務	19,700	-1.99%	5,574	1,090
40	GEX	胡志明	越南電力設備總公司	26,400	-0.75%	3,957	1,036
41	MWG	胡志明	移動世界控股	139,400	-1.06%	731	1,016
42	BSR	未上市板	平山石化煉油	14,300	-3.38%	6,982	999
43	ITA	胡志明	新造工業區	7,030	-3.17%	13,808	970
44	PVD	胡志明	越南油氣鑽井服務	18,550	-3.13%	5,181	956
45	HCM	胡志明	胡志明市證券	31,300	1.95%	2,966	910
46	BID	胡志明	越南投資發展銀行	41,300	0.73%	2,172	890
47	HQC	胡志明	黃軍地產	3,610	-6.96%	24,144	878
48	HNG	胡志明	皇英嘉萊農業	11,200	-2.61%	7,656	856
49	HBC	胡志明	和平營造	15,100	-5.03%	5,463	831
50	VPI	胡志明	文富投資股份	36,000	-0.96%	2,364	824



## 聲明

本檔案內容為「潘西邦投資顧問」提供會員以資訊交流、教學為目的而整理製作。

- 所有內容皆屬於公開資訊之翻譯、整理，當中若有涉及任何觀點、出現任何預測性資訊，不應等同於作者的建議、勸誘、意見或預估，作者亦不保證翻譯、整理、撰寫、製作的內容之正確性或完整性。
- 任何人以任何型式接收到本文件之內容後，進行的任何決策皆與作者無關。
- 本檔案之著作權屬於作者「潘西邦投資顧問」(英文：PHAN XI PANG INVESTMENT CONSULTING COMPANY LIMITED，一家註冊地在越南的法人)，作者開放任何註明出處之合理引用。

## 聯絡我們 - 潘西邦投資顧問

電話、Zalo : (+84) 0867177227 (越南)

Email : [nihao@pxpvn.com](mailto:nihao@pxpvn.com)

網址 : [pxpvn.com](http://pxpvn.com)

LINE@ 官方帳號 : @pxpvn

