



市場風雲

[越南盛旺商銀爆量大漲逾 6% 越南股市連假前收漲]
越南股市今日在銀行及鋼鐵股的漲勢帶動，並且尾盤受到鑽石指數 ETF(FUEVFNVD)、越南領先指數 ETF(FUESSVFL)、未來資產 VN30 基金(FUEMAV30) 及 SSI VN30 基金(FUESSV30)等多家越南本土 ETF 調整持股影響，最終得以收漲近 10 點，漲點幾乎與昨日相同。

手把手讀財經

[VPB]越南盛旺商銀：與日本三井住友簽訂出售 FE Credit 股權協議

[VHM]Vinhomes 地產：第 1 季合併稅後淨利衰退 28% 電商平台正式上線

[GVR]越南橡膠集團：首季獲利報喜

越南行情看板

| 股指/外匯/商品名稱 | 收盤價 | 漲跌 | 幅度 |
|-----------------------|-----------------|---------------|---------------|
| ◆ 越南股市 | | | |
| 越南指數 VN-Index | 1,239.39 | +9.84 | +0.80% |
| 河內指數 HNX | 281.75 | -0.32 | -0.11% |
| 未上市板指數 UPCoM | 80.68 | +0.56 | +0.70% |
| 越南 30 指數 VN30 | 1,312.28 | +18.22 | +1.41% |
| 越南 30 期貨 近月合約 | 1,301.00 | +26.00 | +2.04% |
| ◆ 匯率黃金 | | | |
| 美元指數 DXY | 90.69 | +0.08 | +0.09% |
| 國際金價 Gold Spot | 1,776.80 | -4.88 | -0.27% |
| 美元兌越南盾 BIDV 即期買入/賣出 | 22,960 | 23,160 | |
| 9999 金條壹兩 西貢珠寶公司買入/賣出 | 55,300 | 55,650 | |

越南指數 VN-Index 日內走勢圖



來源：fireant.vn

除權除息 小幫手

| 代碼 | 交易所 | 公司名 | 除權日 | 內容 |
|-----|-----|--------|------------|--------------------------------------|
| VCI | 胡志明 | 越南資本證券 | 04/29/2021 | 每股現金股息：面額的 20.00% (分配 2020 年第 2 期利潤) |
| DHG | 胡志明 | 後江製藥 | 05/07/2021 | 每股現金股息：面額的 40.00% (分配 2020 年利潤) |

資料來源：<https://pxpvn.com/除權息行事曆/>



市場風雲

越南盛旺商銀爆量大漲逾 6% 越南股市連假前收漲

Randy 老師

✉ windsailor@pxpvn.com

越南股市今日在銀行及鋼鐵股的漲勢帶動，並且尾盤受到鑽石指數 ETF(FUEVFNVD)、越南領先指數 ETF(FUESSVFL)、未來資產 VN30 基金(FUEMAV30)及 SSI VN30 基金(FUESSV30)等多家越南本土 ETF 調整持股影響，最終得以收漲近 10 點，漲點幾乎與昨日相同。

越南指數 - 日內走勢及 K 線圖



資料來源：TradingView

⌚ 上午盤

截至中午休息時，越南指數上漲 8.18 點，幅度+0.67%，暫收在 1,237.73 點，共 226 家上漲，135 家下跌。成交金額 10.20 萬億盾，比昨日增加 10%。

今日上午越股在銀行、鋼鐵及地產三大板塊的漲勢帶動下，開高壓回再走高，午休時再度收漲。

截至中午休息時，越南指數上漲 8.18 點，幅度+0.67%，暫收在 1,237.73 點，共 226 家上漲，135 家下跌。成交金額 10.20 萬億盾，比昨日增加 10%。

VN30 指數成份股上午盤結束時，多達 22 家上漲，僅 5 家下跌。

銀行股上午多達 16 家上漲，僅 5 家下跌，類股指數漲幅+0.9%。聯越郵政銀行 (LPB) 漲 3.7% 暫收 21,150 盾；科技商業銀行 (TCB) 漲 3.3% 暫收 41,250 盾；越南投資發展銀行 (BID) 漲 2.5% 暫收 41,600 盾；越南工商銀行 (CTG) 漲 2.1% 暫收 40,600 盾，其餘漲幅在 1.5% 以下；除進出口銀行 (EIB) 及堅龍銀行 (KLB) 跌幅較深外，其餘跌幅在 0.3 至 0.6% 之間。

證券股上午多達 22 家上漲，僅 2 家下跌，類股指數漲幅+1.3%。西貢證券 (SSI) 漲 2.2% 暫收 32,800 盾；胡志明市證券 (HCM) 漲 2.1% 暫收 31,050 盾；VN Direct 證券 (VND) 漲 2% 暫收 36,400 盾；越南資本證券 (VCI) 漲 1.1% 暫收 62,700 盾。保險股



上午共 4 家上漲，2 家下跌，類股指數漲幅+0.1%，農業銀行保險(ABI)漲 3%暫收 44,400 盾；胡志明市保險集團(BMI)漲 1.6%暫收 27,900 盾。

地產股類股指數漲幅+0.4%。Vincom 零售(VRE)漲 2.7%暫收 32,350 盾；Novaland 地產(NVL)漲 2.3%暫收 130,900 盾；但 Vinhomes 地產(VHM)跌 0.6%暫收 100,300 盾。中小型地產股有近 6 成上漲，其中竹子資本(BCG)更是衝上漲停板，漲 6.9%暫收 13,250 盾，而下跌者大多跌幅在 2%以內。

營造股上午跌多於漲，和平營造(HBC)漲 1.9%收在 16,150 盾；興盛營造設計(HTN)跌 3.4%暫收 40,800 盾；SCI 工程(SCI)卻重跌 5.9%收在 45,100 盾。鋼鐵股在龍頭股和發集團(HPG)漲勢的帶動下，幾乎全面上漲，HPG 漲 3.8%暫收 58,100 盾，不僅為 VN30 指數成份股上午盤漲幅最大的股票，更暫居越南指數貢獻度第一的股票；越德鐵管(VGS)漲 2.9%暫收 21,300 盾；前進鋼鐵(TLH)漲 2.7%暫收 15,500 盾；SMC 貿易投資股份(SMC)漲 2.4%暫收 32,000 盾；蓮花鋼鐵(HSG)漲 2.2%暫收 32,000 盾；南金鋼鐵(NKG)漲 2%暫收 26,000 盾；山河國際股份(SHI)漲 1.8%暫收 23,000 盾再創歷史新高。

消費品類股方面，上午呈現大型股表現不如中小型股的情形，馬山集團(MSN)跌 0.8%暫收 98,200 盾；越南牛奶(VNM)跌 1.4%暫收 92,400 盾；西貢啤酒(SAB)跌 1.9%暫收 166,600 盾；祥安植物油(TAC)則大漲 6%暫收 61,500 盾，股價創歷史新高。零售類股指數漲幅+1.2%，大型股移動世界控股(MWG)漲 0.6%暫收 140,900 盾；而數碼世界股份(DGW)漲 2.9%暫收 111,500 盾；FPT 零售(FRT)則漲 1.1%暫收 27,550 盾。

油氣類股全面轉強，南後江石油(PSH)上午雖一度漲停打開，但午休時仍漲 6.8%暫收漲停價 24,400 盾；越南石油(OIL)反彈上漲 3.3%暫收 12,400 盾；平山石化煉油(BSR)漲 2.8%暫收 14,700 盾；越南油氣化工(PVC)漲 3.5%暫收 9,700 盾；其餘漲幅多在 0.8 至 1.5%之間。公用事業類股也是全面上漲，但漲幅在 1.5%以下，其中大型股越南天然氣(GAS)漲 1.5%暫收 83,100 盾；越南油氣電力(POW)漲 0.8%暫收 12,300 盾。

橡膠類股指數跌幅-0.6%，昨日漲停的越南橡膠集團(GVR)上午續漲 2.8%暫收 25,700 盾；福和橡膠(PHR)漲 1.9%暫收 52,900 盾；其餘下跌者跌幅在 2.5%以內。其他各類股以電信、水產、紡織及平陽概念股族群偏弱；製藥股族群則轉強，其中九龍藥品(DCL)上午突破平台整理，漲 6.9%暫收漲停價 30,800 盾。

🕒 下午盤

今日收盤，越南指數上漲 9.84 點，幅度+0.80%，收在 1,239.39 點，共 220 家上漲，167 家下跌。成交量 6.47 億股，成交金額 19.30 萬億盾，與昨日相較，成交量及成交金額同時增加 6%及 25%。

下午出現節前賣壓，但在大型藍籌股越南盛旺商銀(VPB)及冷氣機電股份(REE)的買盤進駐下，指數呈 W 字型走法，而多家越南本土 ETF 也於今日下午集中競價時段調整持股，使得終場越南指數收在最高。

今日收盤，越南指數上漲 9.84 點，幅度+0.80%，收在 1,239.39 點，共 220 家上漲，167 家下跌。成交量 6.47 億股，成交金額 19.30 萬億盾，與昨日相較，成交量及成交金額同時增加 6%及 25%。

大額配對交易成交近 32,927 萬股，成交金額高達 1 萬 2,099 億盾。



VN30 指數成份股今日多達 20 家上漲，僅 10 家下跌。

銀行股今日多達 20 家上漲，僅 4 家下跌，類股指數漲幅+1.7%。越南盛旺商銀 (VPB)公告將子公司 FE Credit 以 28

億美元訂價出售 49%股權予日本三井住友金融集團，股價於今日下午 2 點後發酵，終場上漲 6.4%收在 58,500 盾，在外資賣超提供籌碼的情形下，爆量成交超過 4,100 萬股；而 LPB 因越南本土 ETF 調整持股穿價成交上漲 5.1%收在 21,500 盾創歷史新高；CTG 擴大漲幅至 2.6%收在 40,800 盾；TCB 則漲幅壓回至 2.6%暫收 40,800 盾；亞洲商業銀行(ACB)漲 2.5%收在 34,650 盾；其餘銀行股漲幅在 1.8%以下，跌幅在 1.2%以內。

證券股今日共 15 家上漲，8 家下跌，類股指數漲幅+0.6%，四大券商漲幅同步壓回，使類股指數也隨之明顯下修。SSI 漲 1.6%收在 32,600 盾；HCM 漲 1%收在 30,700 盾；VND 漲 1.4%收在 36,200 盾；VCI 漲 0.2%收在 62,100 盾。

地產類股指數漲幅-0.1%，大型地產股 NVL 下午微幅擴大漲幅至 2.7%收在 131,400 盾；其餘漲跌幅在±2%以內。中小型地產股下午僅近 5 成股票上漲；不過昨日漲停的世紀不動產(CRE)今日強漲 5.1%收在 39,550 盾續創歷史新高。營造股整體較上午盤更加弱勢，和平營造(HBC)漲幅壓回至 0.3%收在 16,150 盾；Coteccons 營造(CTD)續反彈上漲 1.1%收在 64,200 盾；HTN 擴大跌幅至 4.1%暫收 40,500 盾。鋼鐵股族群雖然保持幾乎全面上漲的局面，但以走平或漲幅吐回走勢為主，其中 SHI 更是由漲轉跌，終場下跌 3.1%收在 21,900 盾。油氣及消費品類股下午整體雖變動不大，不過 VNM 受惠越南 ETF 調整持股影響，跌幅收斂至 0.2%收在 93,500 盾，是比較明顯的變化。零售類股指數今日漲幅+0.7%。富潤珠寶(PNJ)今日股價雖然多在參考價之下，但也受到越南本土 ETF 調整持股，得以終場上漲 2.3%收在 98,000 盾創下歷史新高；反之，FPT 零售(FRT)則由漲轉跌，終場下跌 0.9%收在 27,000 盾。

外資動向

外資今日賣超 3 千億盾。賣超最多的是 VPB，超過 5,800 億盾。



手把手讀財經

研究部

✉ han@pxpvn.com**[VPB]越南盛旺商銀：與日本三井住友簽訂出售 FE Credit 股權協議**

4月28日，VPB與日本三井住友金融集團(SMFG)舉行簽訂協議儀式，出售子公司FE Credit的49%股權予日本三井住友。SMFG旗下一家100%子公司SMBC消費金融(Công ty Tài chính Tiêu dùng SMBC)代表三井住友與VPB簽訂了該協議。根據青年報的報導，此次交易給予FE Credit的估值為28億美元。FE Credit寄望能從本次交易獲得日本三井住友的資金、管理技術、消費金融業務經驗。對日本三井住友來說，本次交易符合集團對於亞洲市場中期戰略。三井住友是日本最代表性的財閥，2020年總資產規模為2.1萬億美元，在全球超過40個國家經營個人金融、企業金融及投資銀行業務。

來源：<https://thanhvien.vn/tai-chinh-kinh-doanh/vpbank-ban-49-co-phan-fe-credit-cho-nhat-tri-gia-28-ti-usd-1375640.html>

[VHM]Vinhomes 地產：第1季合併稅後淨利衰退28% 電商平台正式上線

VHM公佈第1季度財報，合併營收12.986萬億盾，同比增長99%，母公司稅後淨利5.396萬億盾，同比減少21%，相當於EPS為1,640盾。截至3月底，VHM的總資產規模達到207.715萬億盾，淨值94.605萬億盾，較去年底成長6%。

營收大幅成長主因為，該季度VHM零售部門營收增加，以及轉讓大筆不動產項目。今年1月開始，VHM展開O2O(線上線下)銷售模式，Vinhomes Online電商平台正式上線，將二手房市場交易資訊完全透明化。3月份繼續推出了專門出租VHM產品的網站<https://stay.vinhomes.vn>，搭配酒店式公寓Vinhomes Serviced Residences，縮短租戶搜尋產品時間的一條龍服務。

| [VHM]Vinhomes地產 2021年第1季合併財報 | | | |
|------------------------------|---------|---------|------|
| | Q1 2021 | Q1 2020 | YoY |
| 合併營收 | 12,986 | 6,519 | 99% |
| 毛利 | 6,212 | 2,949 | 111% |
| 財務性收益 | 2,307 | 8,591 | -73% |
| 銷售費用 | 457 | 245 | 87% |
| 管理費用 | 668 | 533 | 25% |
| 財務費用 | 361 | 634 | -43% |
| 營業利益 | 7,054 | 10,128 | -30% |
| 稅前淨利 | 7,085 | 10,124 | -30% |
| 母公司稅後淨利 | 5,396 | 6,844 | -21% |
| 毛利率 | 47.8% | 45.2% | |
| 營業利益率 | 54.3% | 155.3% | |
| 稅後淨利率 | 41.6% | 105.0% | |

單位:十億盾



來源：<https://ndh.vn/ket-qua-kinh-doanh/quy-i-vinhomes-lai-rong-gan-5-400-ty-dong-1289925.html>

[GVR]越南橡膠集團：首季獲利報喜

1 季度合併營收 4.85 萬億盾，同比增長 77%，合併毛利 1.396 萬億盾，大幅增長 172%，合併稅前 1.304 萬億盾，同比增長 224%，母公司稅後淨利 8180 億盾，同比增長 262%。該季度受益於煙膠片及工業橡膠及銷售金額大增，煙膠片營收 2.72 萬億盾，佔比重 56%，貢獻 3960 億盾；工業橡膠營收 8008 億盾，佔比 16.5%，貢獻獲利 3800 億盾。今年 GVR 的營運目標為合併營收 2.7 萬億盾，合併稅後淨利 4.6 萬億盾，第 1 季度合併稅後淨利 1.216 萬億盾，完成進度 26.4%。

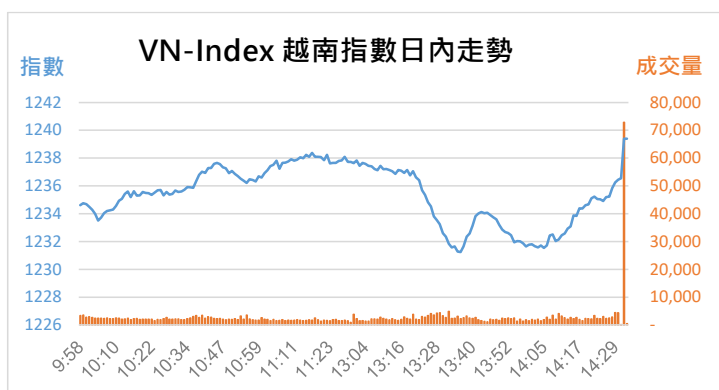
| [GVR]越南橡膠集團 2021年第1季合併財報 | | | |
|--------------------------|------------|------------|-------------|
| | Q1 2021 | Q1 2020 | YoY |
| 合併營收 | 4,850 | 2,745 | 77% |
| 毛利 | 1,396 | 513 | 172% |
| 財務性收益 | 186 | 240 | -22% |
| 銷售費用 | 94 | 63 | 51% |
| 管理費用 | 310 | 258 | 20% |
| 財務費用 | 47 | 152 | -69% |
| 營業利益 | 1,247 | 350 | 256% |
| 稅前淨利 | 1,304 | 402 | 224% |
| 母公司稅後淨利 | 818 | 226 | 262% |
| 毛利率 | 28.8% | 18.7% | |
| 營業利益率 | 25.7% | 12.8% | |
| 稅後淨利率 | 16.9% | 8.2% | |

單位:十億盾

來源：<https://ndh.vn/ket-qua-kinh-doanh/tap-doan-cao-su-lai-lon-quy-i-nho-mu-va-cong-nghiep-cao-su-1289926.html>



當日盤後數據

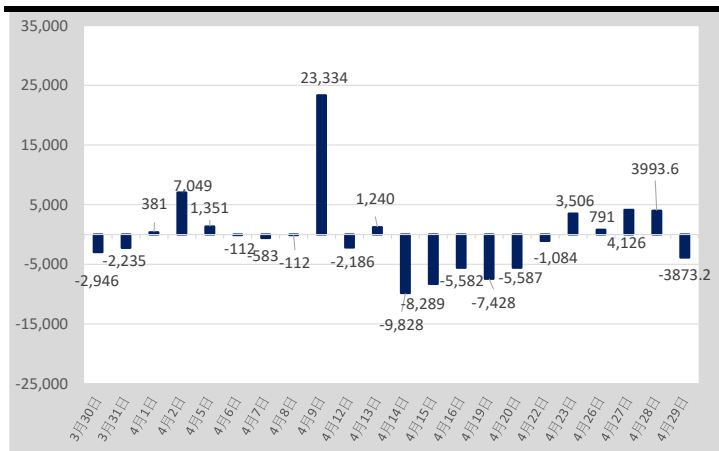


越南指數

VN-INDEX

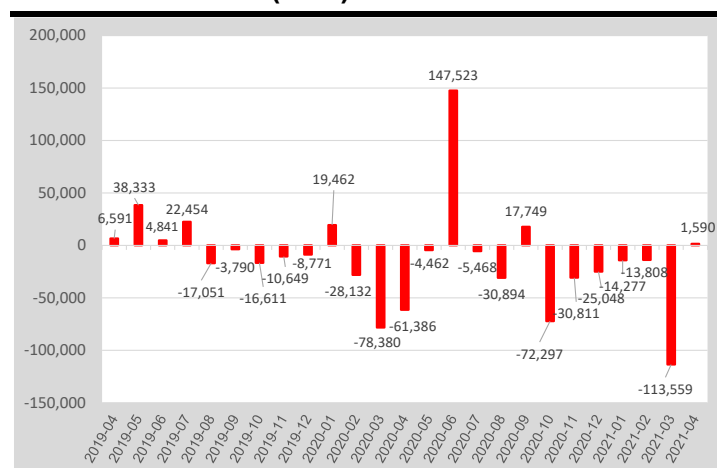
| | |
|-----------|---------|
| 收盤 | 1239.39 |
| 漲跌幅 | +0.80% |
| 成交量(仟股) | 647,160 |
| 成交額(億盾) | 193,000 |
| 外資買進(億盾) | +15,394 |
| 外資賣出(億盾) | -19,503 |
| 外資買賣超(億盾) | -4,108 |

單日 - 外資買賣超 (億盾)



資料來源：潘西邦研究部整理

單月 - 外資買賣超 (億盾)



資料來源：潘西邦研究部整理

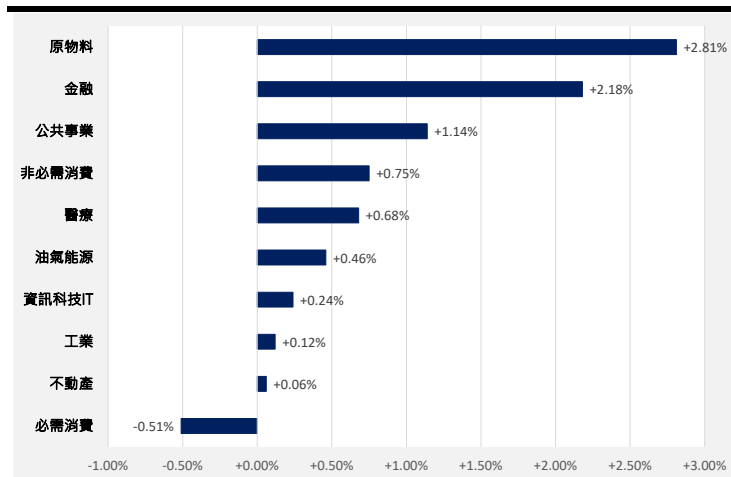
外資 - 買賣超 (胡志明交易所)

| 外資買超 | | | | | 外資賣超 | | | | |
|------|-----------------|---------|--------|---------|---------|-------------------|---------|--------|---------|
| 代碼 | 公司名稱 | 收盤價 | 漲跌幅 | 金額 (億盾) | 代碼 | 公司名稱 | 收盤價 | 漲跌幅 | 金額 (億盾) |
| HPG | 和發集團 | 58,100 | 3.75% | 1,132 | VPB | 越南盛旺商銀 | 58,500 | 6.36% | -5,795 |
| NVL | Novaland 地產 | 131,400 | 2.66% | 589 | VNM | 越南牛奶 | 93,500 | -0.21% | -2,161 |
| VCB | 越南外貿商銀 | 100,000 | 1.01% | 455 | VHM | Vinhomes 地產 | 99,300 | -1.59% | -413 |
| VRE | Vincom 零售 | 32,000 | 1.59% | 439 | PDR | 發達地產 | 70,200 | -1.82% | -187 |
| HDB | 胡志明市發展銀行 | 27,250 | 1.49% | 436 | BID | 越南投資發展銀行 | 41,000 | 0.99% | -134 |
| MBB | 軍隊銀行 | 30,350 | 0.33% | 392 | PLX | 越南汽油集團 Petrolimex | 50,300 | 0.60% | -134 |
| MSN | 馬山集團 | 98,000 | -1.01% | 384 | VCI | 越南資本證券 | 62,100 | 0.16% | -119 |
| STB | 西貢商信銀行 | 23,900 | -1.24% | 360 | E1VFN30 | 越南 30 指數 ETF | 22,000 | 1.71% | -84 |
| DXG | 綠地集團 | 23,450 | 1.08% | 270 | PNJ | 富潤珠寶 | 98,000 | 2.40% | -78 |
| GMD | 運輸聯合代理 Gemadept | 34,200 | 1.48% | 219 | SAB | 西貢啤酒 | 167,100 | -1.59% | -68 |

資料來源：潘西邦研究部整理

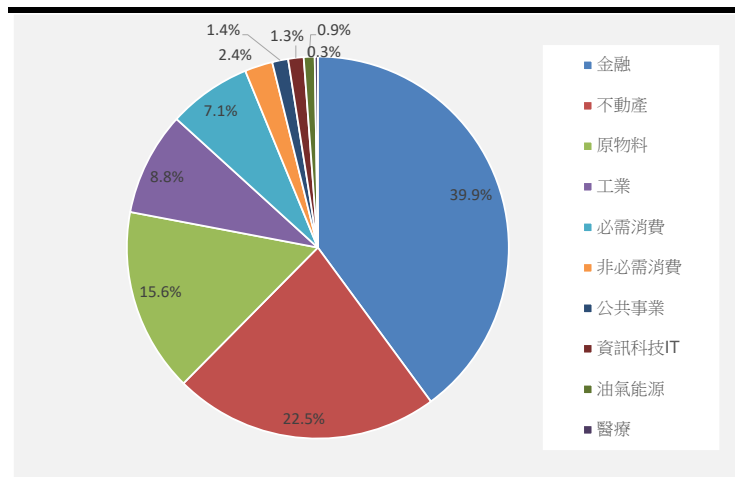


行業漲跌幅



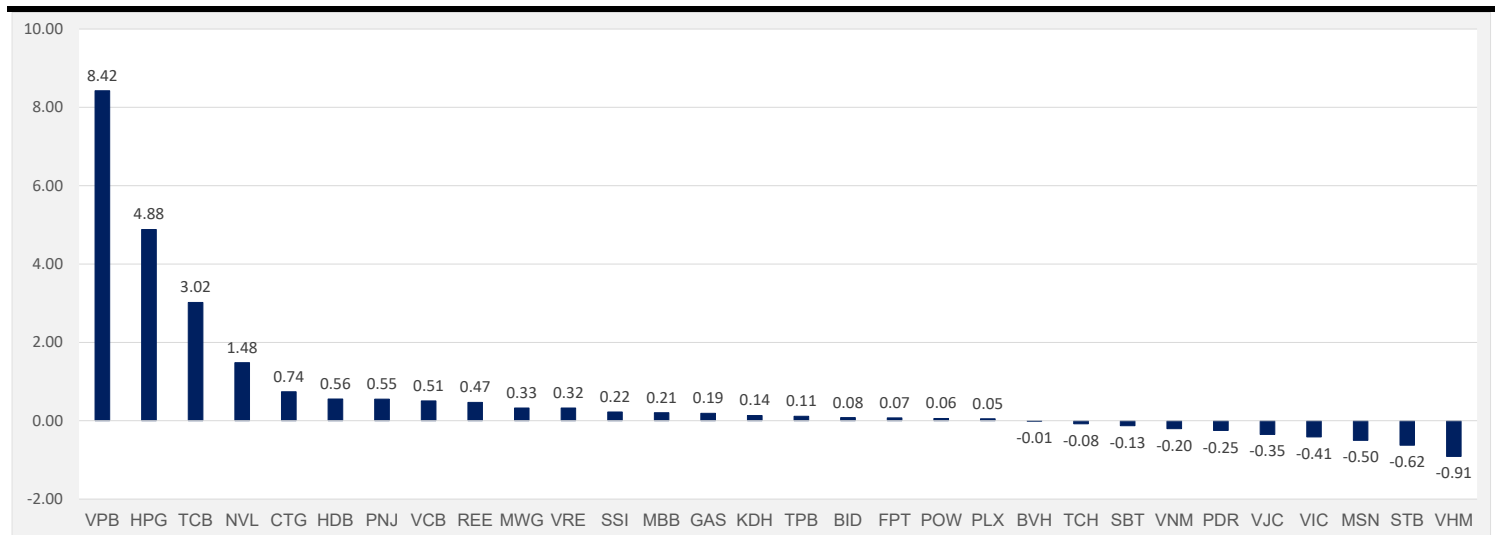
資料來源：VN Direct

行業成交比重



資料來源：VN Direct

VN30 成份股 影響指數排名



資料來源：Vietstock.vn

VN30 期貨 收盤狀況

| 合約代碼 | 收盤價 | 漲跌 | 漲跌幅(%) | VN30 指數 | 基差 | 成交量(口) | 未平倉合約(口) |
|-----------|---------|------|--------|----------|--------|---------|----------|
| VN30F2112 | 1,298.3 | 28.1 | 2.21 | 1,312.28 | -13.98 | 58 | 78 |
| VN30F2109 | 1,296.0 | 22.3 | 1.75 | 1,312.28 | -16.28 | 149 | 246 |
| VN30F2106 | 1,299.0 | 28.9 | 2.28 | 1,312.28 | -13.28 | 568 | 666 |
| VN30F2105 | 1,301.0 | 26.0 | 2.04 | 1,312.28 | -11.28 | 193,860 | 29,332 |

資料來源：潘西邦研究部整理



成交金額前 50 大排名

| 排名 | 代碼 | 交易所 | 公司名稱 | 收盤價 | 漲跌幅(%) | 成交量 (仟股) | 成交金額 (億盾) |
|----|-----|------|----------------|---------|--------|-------------|--------------|
| 1 | VPB | 胡志明 | 越南盛旺商銀 | 58,500 | 6.36% | 41,536 | 23,414 |
| 2 | HPG | 胡志明 | 和發集團 | 58,100 | 3.75% | 27,878 | 16,116 |
| 3 | STB | 胡志明 | 西貢商信銀行 | 23,900 | -1.24% | 38,893 | 9,375 |
| 4 | TCB | 胡志明 | 科技商業銀行 | 41,000 | 2.63% | 17,967 | 7,369 |
| 5 | VNM | 胡志明 | 越南牛奶 | 93,500 | -0.21% | 6,500 | 6,023 |
| 6 | MBB | 胡志明 | 軍隊銀行 | 30,350 | 0.33% | 18,938 | 5,779 |
| 7 | CTG | 胡志明 | 越南工商銀行 | 40,800 | 2.64% | 14,195 | 5,744 |
| 8 | ACB | 胡志明 | 亞洲商業銀行 | 34,650 | 2.51% | 16,646 | 5,705 |
| 9 | VHM | 胡志明 | Vinhomes 地產 | 99,300 | -1.59% | 5,374 | 5,370 |
| 10 | LPB | 胡志明 | 聯越郵政銀行 | 21,500 | 5.13% | 23,814 | 5,030 |
| 11 | NVL | 胡志明 | Novaland 地產 | 131,400 | 2.66% | 3,728 | 4,898 |
| 12 | HSG | 胡志明 | 蓮花鋼鐵 | 31,750 | 1.44% | 12,867 | 4,103 |
| 13 | SHB | 河內 | 西貢河內銀行 | 27,400 | 0.00% | 14,635 | 3,987 |
| 14 | KDH | 胡志明 | 康田地產 | 35,150 | 0.86% | 11,027 | 3,879 |
| 15 | VIX | 胡志明 | VIX 證券 | 34,100 | 0.44% | 10,146 | 3,416 |
| 16 | FLC | 胡志明 | FLC 集團 | 11,050 | 0.00% | 30,480 | 3,351 |
| 17 | SSI | 胡志明 | 西貢證券 | 32,600 | 1.56% | 9,170 | 2,987 |
| 18 | VIC | 胡志明 | Vin 集團 | 131,000 | -0.38% | 2,181 | 2,867 |
| 19 | NLG | 胡志明 | 南龍投資 | 36,300 | 2.83% | 7,180 | 2,600 |
| 20 | THD | 河內 | Thai 控股 | 187,300 | 0.11% | 1,282 | 2,404 |
| 21 | PDR | 胡志明 | 發達地產 | 70,200 | -1.82% | 3,223 | 2,315 |
| 22 | VRE | 胡志明 | Vincom 零售 | 32,000 | 1.59% | 5,847 | 1,873 |
| 23 | KBC | 胡志明 | 京北都市發展 | 37,450 | 2.04% | 4,900 | 1,809 |
| 24 | MSN | 胡志明 | 馬山集團 | 98,000 | -1.01% | 1,804 | 1,772 |
| 25 | FPT | 胡志明 | FPT 科技 | 80,900 | 0.12% | 2,096 | 1,700 |
| 26 | VND | 河內 | VN Direct 證券 | 36,200 | 1.40% | 4,559 | 1,653 |
| 27 | TPB | 胡志明 | 先鋒銀行 | 27,400 | 0.55% | 6,020 | 1,649 |
| 28 | VCB | 胡志明 | 越南外貿商銀 | 100,000 | 1.01% | 1,616 | 1,598 |
| 29 | BSR | 未上市板 | 平山石化煉油 | 14,700 | 2.80% | 9,376 | 1,386 |
| 30 | TTF | 胡志明 | 長成木業傢俱 | 7,650 | 1.59% | 16,749 | 1,322 |
| 31 | HDB | 胡志明 | 胡志明市發展銀行 | 27,250 | 1.49% | 4,837 | 1,317 |
| 32 | GEX | 胡志明 | 越南電力設備總公司 | 26,600 | 0.57% | 4,862 | 1,312 |
| 33 | DXG | 胡志明 | 綠地集團 | 23,450 | 1.08% | 5,446 | 1,270 |
| 34 | SHS | 河內 | 西貢河內證券 | 27,400 | 0.37% | 4,551 | 1,250 |
| 35 | ROS | 胡志明 | FLC FAROS 建設 | 6,440 | -0.46% | 18,938 | 1,246 |
| 36 | PNJ | 胡志明 | 富潤珠寶 | 98,000 | 2.40% | 1,222 | 1,189 |
| 37 | AGG | 胡志明 | 安家地產 | 44,400 | -0.45% | 2,439 | 1,080 |
| 38 | VIB | 胡志明 | 越南國際商銀 | 55,600 | 1.46% | 1,908 | 1,058 |
| 39 | NKG | 胡志明 | 南金鋼鐵 | 26,000 | 1.96% | 3,997 | 1,040 |
| 40 | MWG | 胡志明 | 移動世界控股 | 140,900 | 0.64% | 662 | 927 |
| 41 | GMD | 胡志明 | 運輸聯合代理 Gemadep | 34,200 | 1.48% | 2,486 | 847 |
| 42 | CRE | 胡志明 | 世紀不動產 | 39,550 | 5.05% | 2,139 | 837 |
| 43 | TCH | 胡志明 | 皇輝財務集團 | 21,700 | -1.36% | 3,799 | 834 |
| 44 | MSB | 胡志明 | 航海銀行 | 21,700 | 0.46% | 3,836 | 829 |
| 45 | GVR | 胡志明 | 越南橡膠集團 | 25,750 | 3.00% | 3,167 | 816 |
| 46 | BID | 胡志明 | 越南投資發展銀行 | 41,000 | 0.99% | 1,949 | 802 |
| 47 | NVB | 河內 | 國民銀行 | 16,900 | 0.00% | 4,672 | 790 |
| 48 | AMD | 胡志明 | FLC 礦產投資 | 7,000 | -3.31% | 10,303 | 730 |
| 49 | PVS | 河內 | 越南油氣技術服務 | 20,100 | 1.01% | 3,530 | 715 |
| 50 | KDC | 胡志明 | 京都食品集團 | 51,200 | 0.39% | 1,396 | 712 |



聲明

本檔案內容為「潘西邦投資顧問」提供會員以資訊交流、教學為目的而整理製作。

- 所有內容皆屬於公開資訊之翻譯、整理，當中若有涉及任何觀點、出現任何預測性資訊，不應等同於作者的建議、勸誘、意見或預估，作者亦不保證翻譯、整理、撰寫、製作的內容之正確性或完整性。
- 任何人以任何型式接收到本文件之內容後，進行的任何決策皆與作者無關。
- 本檔案之著作權屬於作者「潘西邦投資顧問」(英文：PHAN XI PANG INVESTMENT CONSULTING COMPANY LIMITED，一家註冊地在越南的法人)，作者開放任何註明出處之合理引用。

聯絡我們 - 潘西邦投資顧問

電話、Zalo : (+84) 0867177227 (越南)

Email : nihao@pxpvn.com

網址 : pxpvn.com

LINE@ 官方帳號 : @pxpvn

