



## 市場風雲

**[馬山與和發集團雙龍出海 合力撐起越股半邊天]** 今日越股開低走高，馬山集團(MSN)等 3 家大型藍籌股在 Vin 集團(VIC)股價整理期間順勢接手，合力拱上指數收漲。不過另一方面，上週五外資大幅買超 Vinhomes 地產(VHM)2 萬億盾，今日卻反向賣超 6 千億。

## 手把手讀財經

**[HPG]和發集團：**自主生產的貨櫃箱將在 6 月份面世

**[總體經濟]：**胡志明市提出 27 萬億公路建設案連結重要港口

**[VND]VN Direct 證券：**大幅增資 資本額將翻倍

**[DPM]越南油氣化肥：**由於天然氣價格及供應問題，今年營運目標獲利大減 48%

**[Grab]：**將在美國借殼上市，案件規模預估 400 億美元，Grab 將可募資 45 億美元

**[VIC]Vin 集團：**Vinfast 汽車可能將范日旺帶入全球 TOP50 富豪榜

## 當日盤後數據

**[VHM]Vinhomes 地產：**外資意外大量賣超

## 越南行情看板

股指/外匯/商品名稱	收盤價	漲跌	幅度
<b>◆ 越南股市</b>			
越南指數 VN-Index	1,255.87	+7.54	+0.60%
河內指數 HNX	294.83	+2.64	+0.90%
未上市板指數 UPCoM	83.40	+0.27	+0.32%
越南 30 指數 VN30	1,290.77	+13.42	+1.05%
越南 30 期貨 近月合約	1,292.00	+21.00	+1.65%
<b>◆ 匯率黃金</b>			
美元指數 DXY	91.69	-0.16	-0.18%
國際金價 Gold Spot	1,747.13	+1.62	+0.09%
美元兌越南盾 BIDV 即期買入/賣出		22,980	23,180
9999 金條壹兩 西貢珠寶公司買入/賣出		54,800	55,200

越南指數 VN-Index 日內走勢圖



來源：fireant.vn

## 除權除息 小幫手

代碼	交易所	公司名	除權日	內容
CVT	胡志明	CMC 建築材料	04/19/2021	每股現金股息：面額的 20.00% (分配 2020 年利潤)

資料來源：<https://pxpvn.com/除權息行事曆/>



## 市場風雲

## 馬山與和發集團雙龍出海 合力撐起越股半邊天

今日越股開低走高，馬山集團(MSN)等3家大型藍籌股在Vin集團(VIC)股價整理期間順勢接手，合力拱上指數收漲。不過另一方面，上週五外資大幅買超Vinhomes地產(VHM)2萬億盾，今日卻反向賣超6千億。

## 越南指數 - 日內走勢及K線圖



資料來源：TradingView

## ⌚ 上午盤

截至中午休息時，越南指數下跌4.58點，幅度-0.37%，暫收在1,243.75點，共127家上漲，285家下跌。成交金額12.51萬億盾，比昨日減少31%。

今日越股開低，指數一度跌深幅度達-1.22%，在和發集團(HPG)的支撐力竭後，MSN及Novaland地產(NVL)適時挺身而出，成功化解昨日下午未消化完的賣壓，盤中甚至一度由跌轉漲。

截至中午休息時，越南指數下跌4.58點，幅度-0.37%，暫收在1,243.75點，共127家上漲，285家下跌。成交金額12.51萬億盾，比昨日減少31%。

VN30指數成份股上午盤結束時，僅6家上漲，21家下跌。

銀行股上午僅5家上漲，但多達19家下跌，類股指數跌幅-0.1%。進出口銀行(EIB)漲2.1%暫收24,100盾；東方銀行(OCB)漲1.2%暫收25,350盾；另一方面，除漲多的堅龍銀行(KLB)跌4.6%暫收24,700盾，其餘下跌的銀行股，跌幅則在2%以內。

證券股上午僅8家上漲，但多達18家下跌，類股指數跌幅-0.4%。VN Direct證券(VND)通過決議現金增資預計募集3.1萬億盾，午休時漲1.4%暫收36,700盾；而下跌者除3家未上市股票跌幅較深外，其餘跌幅在2%以內。



保險股今日僅1家上漲，但多達9家下跌，類股指數跌幅-1.3%。越南保險集團(BVH)跌1.6%收在59,800盾，類股中跌幅最重。

地產股指數漲幅-1.2%。大型地產股中，連9日上漲的NVL續漲2.3%收在98,800盾；反之，一早就遭外資反手大賣的Vinhomes地產(VHM)卻大跌3.6%暫收98,800盾，使越南指數減損3點，是目前收跌的主因；另外，中小型地產股的下跌家數則暫時為上漲家數的2倍左右。

營造股跌多於漲，Coteccons營造(CTD)漲2.3%暫收70,400盾；和平營造(HBC)則跌1.4%暫收18,150盾。食品飲料股幾乎全面下跌，但大型股MSN反而大漲5.1%暫收99,000盾。零售類股指數跌幅-0.8%，其中數碼世界股份(DGW)跌1.3%暫收115,900盾，跌幅較大。

油氣類股中，越南油氣化工(PVC)漲9.5%暫收漲停價11,500盾，為HNX30指數成份股漲幅最大的股票。鋼鐵股走勢則依然分歧，下跌的有蓮花鋼鐵(HSG)等5家股票。HPG漲1.6%暫收50,900盾；POMINA鋼鐵(POM)漲6.8%暫收18,400盾；越德鋼管(VGS)漲3.7%暫收22,300盾。

科技、橡膠、化工肥料、水產類股幾乎全面下跌。FPT科技(FPT)跌0.7%暫收80,100盾；越南橡膠集團(GVR)跌1.6%暫收27,100盾；越南油氣化肥(DPM)稅後淨利目標減半，午休時跌1%暫收19,700盾；南越水產(ANV)跌1.1%暫收22,450盾。

## 🕒 下午盤

今日收盤，越南指數上漲7.54點，幅度+0.60%，收在1,255.87點，共263家上漲，153家下跌。成交量8.62億股，成交金額19.35萬億盾，與昨日相較，成交量及成交金額同步減少16%及18%。

下午一開盤 HPG 首先發難再度雄起，MSN 呼應攻勢拉上漲停，終場越股在這兩家大型權值股的傑出表現下，市場恢復信心，成功翻漲。

今日收盤，越南指數上漲7.54點，幅度+0.60%，收在1,255.87點，共263家上漲，153家下跌。成交量8.62億股，成交金額19.35萬億盾，與昨日相較，成交量及成交金額同步減少16%及18%。

大額配對交易成交近4,845萬股，成交金額高達1萬5,982億盾。

VN30指數成份股今日多達20家上漲，僅9家下跌。

銀行股族群今日共15家上漲，6家下跌，類股指數漲幅+0.9%。進出口銀行(EIB)下午急拉，終場上漲7%收在漲停價25,250盾；其餘除KLB跌幅較深外，漲跌幅大致落在±2%以內。

證券股族群今日多達21家上漲，僅6家下跌，類股指數漲幅+1.3%。BOS證券(ART)下午也是急拉，上漲9.6%收在漲停價11,400盾；VND擴大漲幅至2.5%收在37,100盾；越南資本證券(VCI)漲2.1%收在67,200盾；胡志明市證券(HCM)也漲2.1%收在33,900盾；西貢河內證券(SHS)漲1.9%收在31,800盾；西貢證券(SSI)漲1%暫收35,950盾。

地產股類股跌幅達-0.4%。NVL漲3.6%收在100,100盾，連10日上漲；VHM也收斂跌幅至2%收在100,500盾。中小型地產股方面，沱江工業區都市發展(SJS)持續大漲6.9%收在漲停價48,650盾，創歷史新高價。



食品飲料股方面，MSN 終場上漲 6.9% 收在漲停價 100,700 盾，與 NVL 及 VHM 均站上股價 6 位數關卡，是今日 VN30 指數成份股漲幅最大的股票。鋼鐵股下午在 HPG 擴大漲幅的帶動下，紛紛收漲。POM 及前進鋼鐵(TLH) 雙雙收上漲停；HPG 漲 5% 收在 52,600 盾；HSG 漲 2.1% 收在 29,900 盾。

零售類股下午一反頹勢、全面轉強，類股指數漲幅 +0.8%。DGW 豬羊變色，終場上漲 1.8% 收在 119,500 盾。油氣類股也成功逆襲，除 PVC 一早收漲外，越南石油(OIL) 漲 4.3% 收在 14,600 盾；越南油氣鑽井服務(PVD) 漲 2.3% 收在 22,400 盾；越南油氣技術服務(PVS) 漲 2.2% 收在 23,600 盾。公用事業類股幾乎全面收跌，其餘各類股則多呈漲跌互見局面。

中小型市場焦點股方面，昨日漲停的西貢電信(SGT) 今日續漲 2.2% 收在 18,400 盾，連 3 日上漲；安發綠色塑膠(AAA) 漲 5% 收在 17,850 盾；TTC 旅遊(VNG) 漲 3.1% 收在 14,850 盾。

## 外資動向

外資今日反手賣超 1 萬億盾；賣超最多的為 VHM 達近 6,000 億盾，其次是越南牛奶(VNM)，賣超近 1,700 億盾；中小型地產股世紀不動產(CRE) 則賣超 1,300 億盾；而近 2 週股價強勢的 VIC，也賣超了 1,200 億盾。

## 手把手讀財經

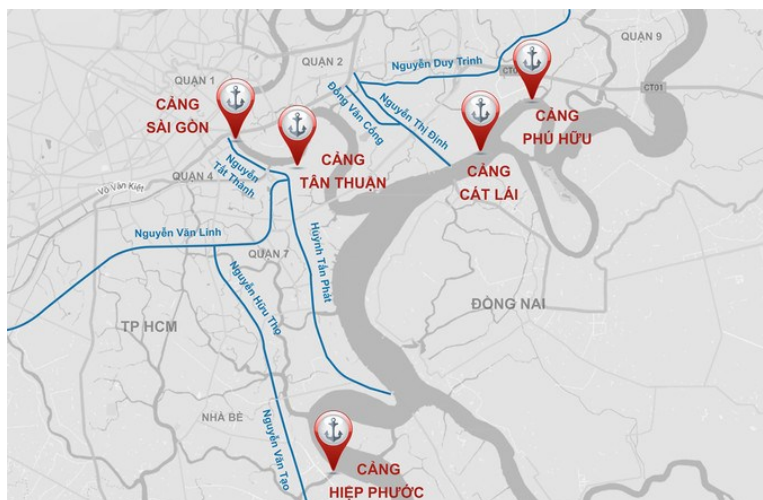
### [HPG] 和發集團：自主生產的貨櫃箱將在 6 月份面世

HPG 公告該公司位在巴地-頭頓省的和發貨櫃箱股份公司，資本額 3 萬億盾，已在 4 月 12 日取得營運執照。工廠位置在頭頓省富美 II 工業區，預計 6 月起生產，工廠設計年產能 50 萬個 TEU(20 呎櫃)，有能力生產各類型 20 呎、40 呎櫃，一階段建廠預計年產能 18-20 萬個 TEU。和發貨櫃箱股份公司表示，該廠位置鄰近南部重要港口如吉萊港、市尾港等，原料來源則是 HPG 自產的熱軋鋼。

來源：<https://ndh.vn/doanh-nghiep/ho-a-pha-t-kho-i-co-ng-nha-ma-y-vo-container-trong-tha-ng-6-von-dau-tu-3-000-ty-dong-1289035.html>

### [銀行股]：多家銀行大幅度增資，第 2 季將增加數十億股籌碼掛牌

胡志明市交通運輸署提出 27 萬億建設案，修公路連結胡志明市 5 大港口：西貢港(Cảng Sài Gòn)、新順港(Cảng Tân Thuận)、吉萊港(Cảng Cát Lái)、富有港(Cảng Phú Hữu)、協福港(Cảng Hiệp Phước)。2020 年底，胡志明市已通過港口基礎設施收費專案，預計今年 7 月份啟動，每年收費 3 萬億盾資金，將用來投入興建、升級各大港口週邊基礎建設。來源：<https://vnexpress.net/kien-nghi-hon-27-000-ty-dong-lam-duong-ket-noi-cang-bien-4262481.html>



### [VND]VN Direct 證券：大幅增資 資本額將翻倍

VND 董事會甫通過決議，將辦理現金增資，現有股東每 1 股有權認購 1 股，預計發行 2.145 億股，完成增資後 VND 資本額將翻一倍。而發行價僅 14,500 盾，較目前股價約 36,000 盾低了 60%，VND 預計可以募集 3.1 萬億盾。VND 預計資金用途為：4 成用於股票融資放款、2 成用於購買有價證券、2 成用於股票保薦業務、2 成用於發行認股權證。

來源：<https://baomoi.com/phat-hanh-hon-214-trieu-co-phieu-vndirect-uoc-thu-3-100-ty-dong/c/38519331.epi>

### [DPM]越南油氣化肥：由於天然氣價格及供應問題，今年營運目標獲利大減 48%

在 DPM 公告的股東會資料裡，公司對今年營運目標看法保守，主要原因是今年肥料價格預測較為複雜，天然氣價格及供應情況則延續去年的情況，低價天然氣的供應日益減少，造成 DPM 的成本推高。DPM 預計今年營收 8.33 萬億盾，同比增長 4%，稅後淨利 3,650 億盾，同比大減 48%。產銷量預計分別為：富美氮肥廠 77 萬噸，同比減少 7%；富美氮磷鉀肥廠 14 萬噸，同比增加 47%；其他肥料 26 萬噸，與去年幾乎持平。決議盈利分配每股現金 1,000 盾，先前已在 2 月份發放 700 盾，接下來將再發 300 盾。來源：<https://ndh.vn/ket-qua-kinh-doanh/gap-kho-trong-nguon-cung-khi-gia-re-dam-phu-my-len-ke-hoach-loi-nhuan-2021-giam-sau-1289029.html>

### 預估 400 億美元，Grab 將可募資 45 億美元

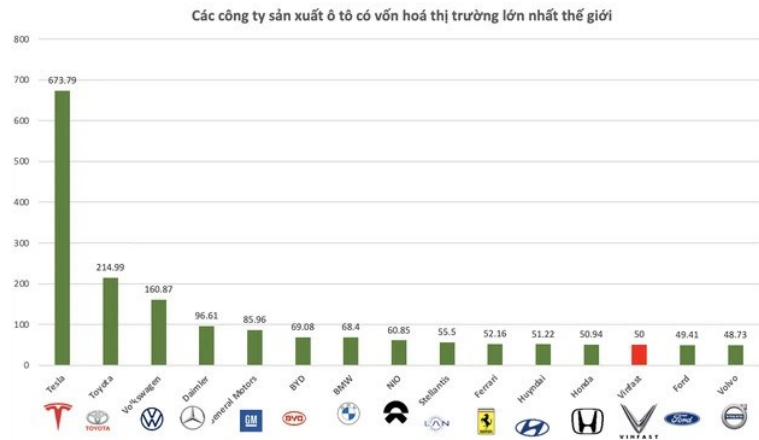
東南亞打車界巨頭 GRAB，將透過特殊目的收購公司(SPAC)與美國未上市板的 Altimeter Growth Corp.(AGC)公司合併後 IPO 上市，合併案估值將近 400 億美元，合併完成後，股票代碼仍叫做 GRAB。GRAB 在 3 年前打敗 Uber，使 Uber 將其東南亞業務出售給 GRAB，以換取 GRAB 的股份。GRAB 在越南的汽車打車市場一家獨大，機車打車的主要競爭對手只剩下 GOJEK，外賣市場則仍和 BAEMIN、NOWFOOD 及 GOJEK 等。路透社報導稱，GOJEK 在 2020 年底時，於印尼市場也被 GRAB 合併了。GRAB 將在上述合併案獲得約 45 億美元現金，預期在接下來的競爭中，有足銀彈再繼續擴大規模。2021 年 1 月份，GRAB 的營收較 2020 年同比增長 70%，已恢復到疫情大流行前的水平，其打車服務在包括其最大的印尼市場在內



均達到損益兩平。 來源：<https://www.cnbc.com/2021/04/13/softbank-backed-grab-agrees-to-deal-to-go-public-in-worlds-largest-spac-merger.html>

### [VIC]Vin 集團：Vinfast 汽車可能將范日旺帶入全球 TOP50 富豪榜

如果 Vinfast 汽車順利以 500 億美元市值在美國上市，Vinfast 的市值將排在法拉利、現代及本田汽車之後，排在福特、日產汽車之前。截至 3 月中，Vinfast 汽車資本額 42.5 萬億盾，相當於 18.4 億美元，VIC 出資額佔 51.5%，第二大出資者是越南投資集團(Tập Đoàn Đầu tư Việt Nam)佔比 41%，而越南投資集團將近全部是由 VIC 董事長范日旺所有，第三大出資者則是范日旺個人持有 5%。儘管 Vinfast 汽車 500 億美元的定價尚未確定，但媒體依照范日旺對 VIC 及 Vinfast 的持股推估，屆時其身價將超過 300 億美元，擠入全球 Top50 富豪排行。來源：<https://cafef.vn/neu-gia-tri-vinfast-dat-50-ty-usd-tai-san-ty-phu-vuong-co-the-len-hon-30-ty-usd-ngang-hang-voi-nhung-nguoi-giau-nhat-chau-a-20210413100647619.chn>





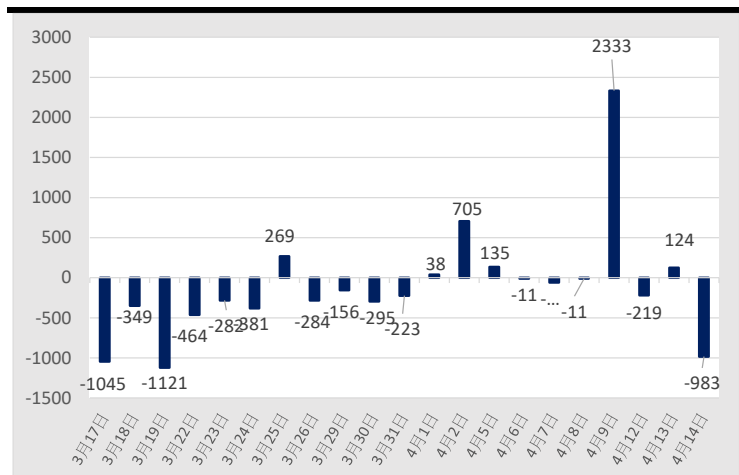
當日盤後數據



越南指數	VN-INDEX
成交量(仟股)	861,955
成交額(十億盾)	19,345
外資買進(十億盾)	1,429
外資賣出(十億盾)	2,412
外資買賣超(十億盾)	(983)

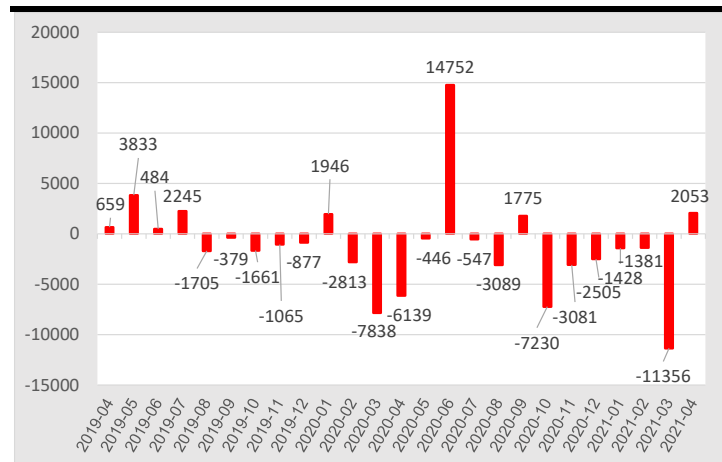
越南 30 指數	VN30
成交量(仟股)	211,803
成交額(十億盾)	9,847
外資買進(十億盾)	950
外資賣出(十億盾)	1,880
外資買賣超(十億盾)	(930)

單日 - 外資買賣超 (十億盾)



資料來源：FiinPro

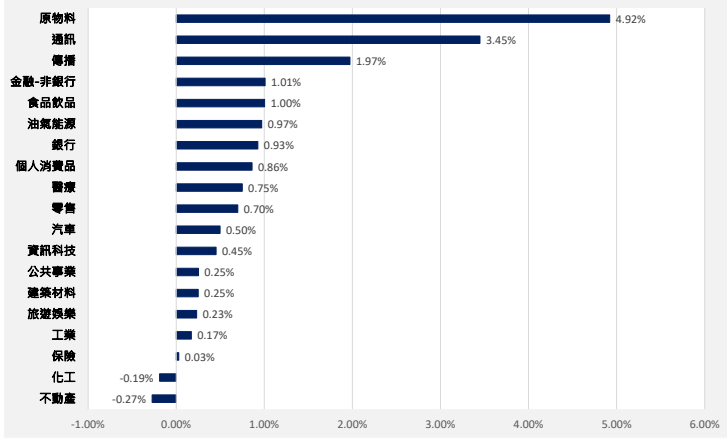
單月 - 外資買賣超 (十億盾)



資料來源：FiinPro

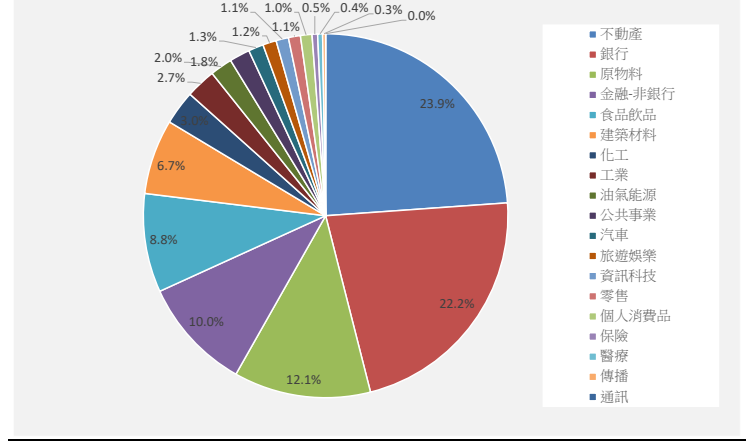


### 行業漲跌幅



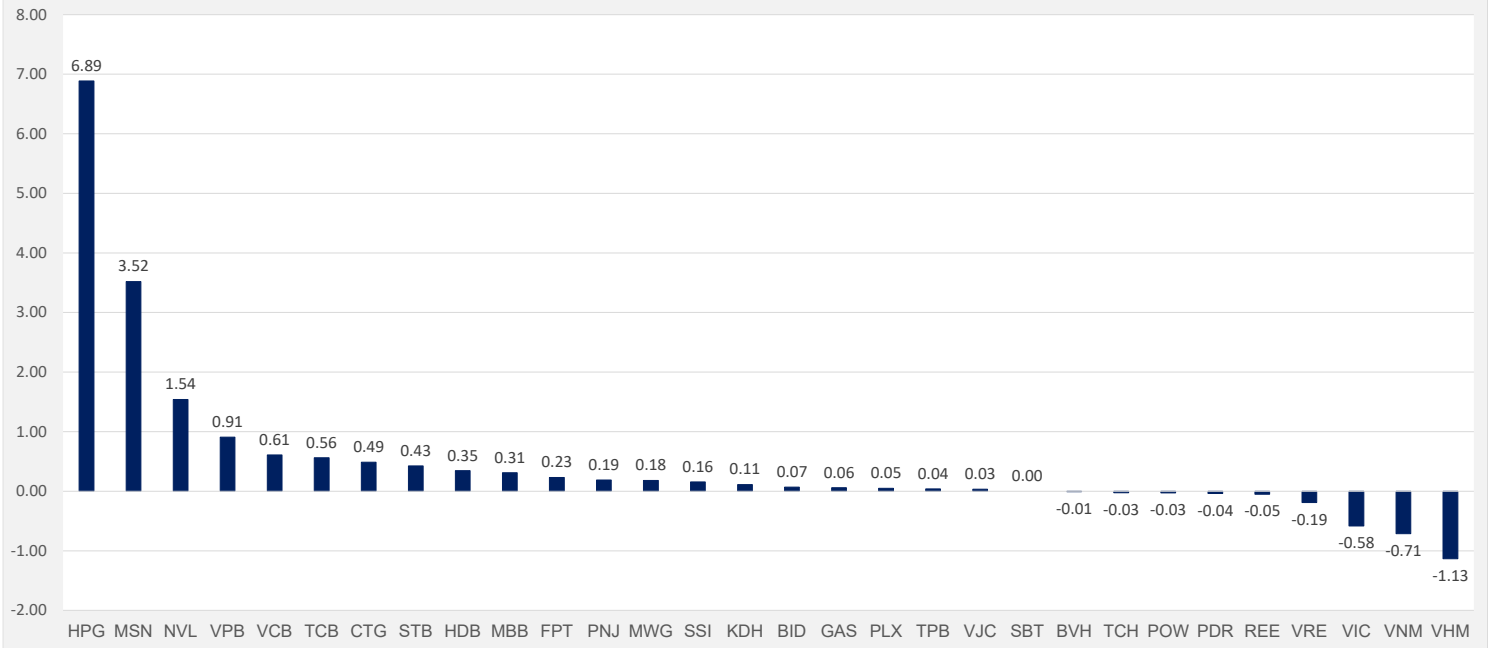
資料來源：FiinPro

### 行業成交比重



資料來源：FiinPro

### VN30 成份股 影響指數排名



資料來源：Vietstock.vn

### VN30 期貨 收盤狀況

合約代碼	收盤價	漲跌	漲跌幅(%)	VN30 指數	基差	成交量(口)	未平倉合約(口)
VN30F2109	1,286.5	16.5	1.30	1,290.77	-4.27	125	249
VN30F2106	1,285.1	13.7	1.08	1,290.77	-5.67	132	437
VN30F2105	1,290.0	19.0	1.49	1,290.77	-0.77	13,171	4,139
VN30F2104	1,292.0	21.0	1.65	1,290.77	1.23	176,458	24,656

資料來源：潘西邦研究部整理





## 成交金額前 50 大排名

排名	代碼	交易所	公司名稱	收盤價	漲跌幅(%)	成交量(仟股)	成交金額
1	HPG	胡志明	和發集團	53,000	5.79%	28,753	1,475.79
2	VHM	胡志明	Vinhomes 地產	100,500	-1.95%	8,169	811.83
3	STB	胡志明	西貢商信銀行	22,900	0.88%	35,106	795.79
4	MSN	胡志明	馬山集團	100,700	6.90%	6,637	652.20
5	CTG	胡志明	越南工商銀行	42,750	1.66%	14,310	605.85
6	SSI	胡志明	西貢證券	35,950	0.98%	16,503	584.74
7	VIC	胡志明	Vin 集團	140,000	-0.50%	4,103	574.86
8	FLC	胡志明	FLC 集團	12,400	6.90%	41,687	495.82
9	MBB	胡志明	軍隊銀行	31,250	0.48%	15,097	468.30
10	ROS	胡志明	FLC FAROS 建設	6,740	6.98%	69,076	453.19
11	SHB	河內	西貢河內銀行	25,700	1.18%	17,680	452.88
12	VPB	胡志明	越南盛旺商銀	50,100	0.80%	8,430	420.50
13	TCB	胡志明	科技商業銀行	41,800	0.48%	9,753	404.57
14	NVL	胡志明	Novaland 地產	100,100	3.62%	3,604	355.14
15	VNM	胡志明	越南牛奶	99,300	-0.70%	3,499	347.22
16	LPB	胡志明	聯越郵政銀行	18,450	0.27%	16,924	309.59
17	VND	河內	VN Direct 證券	37,100	2.49%	7,796	286.44
18	ITA	胡志明	新造工業區	8,880	6.99%	32,611	277.01
19	HSG	胡志明	蓮花鋼鐵	29,950	2.22%	9,189	270.08
20	SHS	河內	西貢河內證券	31,800	1.92%	7,497	235.32
21	HNG	胡志明	皇英嘉萊農業	12,950	-0.77%	17,699	228.06
22	POW	胡志明	越南油氣電力	13,800	-0.36%	14,854	204.23
23	FPT	胡志明	FPT 科技	81,000	0.37%	2,531	203.02
24	VRE	胡志明	Vincom 零售	35,000	-0.85%	5,803	202.79
25	PVS	河內	越南油氣技術服務	23,600	2.16%	8,510	197.53
26	KBC	胡志明	京北都市發展	39,500	-1.25%	4,839	190.58
27	PDR	胡志明	發達地產	67,600	-0.29%	2,765	186.48
28	GEX	胡志明	越南電力設備總公司	27,850	1.83%	6,587	180.16
29	ACB	胡志明	亞洲商業銀行	34,600	0.00%	5,073	174.75
30	BSR	未上市板	平山石化煉油	17,100	0.74%	10,298	173.25
31	TCH	胡志明	皇輝財務集團	24,500	-0.41%	6,823	165.88
32	HCM	胡志明	胡志明市證券	33,900	2.11%	4,884	162.79
33	AAA	胡志明	安發綠色塑膠	17,850	5.00%	9,231	159.74
34	VIX	胡志明	VIX 證券	30,100	0.33%	5,199	155.74
35	VCB	胡志明	越南外貿商銀	98,700	1.23%	1,337	130.39
36	IJC	胡志明	平陽基礎建設發展	27,650	0.18%	4,766	129.25
37	DXG	胡志明	綠地集團	23,850	-0.42%	5,432	128.74
38	HQC	胡志明	黃軍地產	4,450	6.97%	30,257	128.55
39	ART	河內	BOS 證券	11,400	9.62%	11,528	125.47
40	TPB	胡志明	先鋒銀行	29,650	0.17%	4,211	123.94
41	BID	胡志明	越南投資發展銀行	44,000	0.80%	2,839	123.88
42	AGG	胡志明	安家地產	42,500	1.80%	2,929	122.98
43	PVD	胡志明	越南油氣鑽井服務	22,400	2.28%	5,563	122.92
44	HAG	胡志明	皇英嘉萊集團	6,050	-0.66%	18,952	116.28
45	HAP	胡志明	Hapaco 集團	16,400	5.81%	7,008	113.82
46	NKG	胡志明	南金鋼鐵	24,700	1.65%	4,502	109.72
47	PVT	胡志明	越南油氣運輸	17,950	2.57%	6,176	108.97
48	HBC	胡志明	和平營造	18,500	0.54%	5,886	107.27
49	MSB	胡志明	航海銀行	22,900	0.66%	4,612	104.08
50	KLF	河內	KLF 國際	5,800	9.43%	18,541	99.76

資料來源：潘西邦研究部整理 金額單位：十億盾



## 外資 - 買賣超 (胡志明交易所)

外資買超					外資賣超				
代碼	公司名稱	收盤價	漲跌幅	金額	代碼	公司名稱	收盤價	漲跌幅	金額
FUESSVFL	越南領先指數 ETF	17,400	0.58%	226.77	VHM	Vinhomes 地產	100,500	-1.95%	609.69
NVL	Novaland 地產	100,100	3.62%	72.31	VNM	越南牛奶	99,300	-0.70%	165.06
HPG	和發集團	53,000	5.79%	25.11	CRE	世紀不動產	32,500	3.01%	125.04
MSN	馬山集團	100,700	6.90%	19.65	VIC	Vin 集團	140,000	-0.50%	121.69
MBB	軍隊銀行	31,250	0.48%	11.88	CTG	越南工商銀行	42,750	1.66%	56.17
PTB	富財股份公司	84,800	1.68%	10.84	VRE	Vincom 零售	35,000	-0.85%	49.33
ACB	亞洲商業銀行	34,600	0.00%	9.21	VPB	越南盛旺商銀	50,100	0.80%	32.73
HSG	蓮花鋼鐵	29,950	2.22%	8.94	KBC	京北都市發展	39,500	-1.25%	27.85
GEX	越南電力設備總公司	27,850	1.83%	8.90	SAB	西貢啤酒	172,700	-0.40%	16.73
VJC	越捷航空	132,000	0.08%	8.86	NLG	南龍投資	35,350	0.14%	14.99

## 自營商 - 買進與賣出 (胡志明交易所)

自營買進					自營賣出				
代碼	公司名稱	收盤價	漲跌幅	金額	代碼	公司名稱	收盤價	漲跌幅	金額
FPT	FPT 科技	81,000	0.37%	60.02	FUESSVFL	越南領先指數 ETF	17,400	0.58%	227.04
VPB	越南盛旺商銀	50,100	0.80%	59.56	HPG	和發集團	53,000	5.79%	69.06
VHM	Vinhomes 地產	100,500	-1.95%	27.72	TCB	科技商業銀行	41,800	0.48%	42.40
HPG	和發集團	53,000	5.79%	24.03	MBB	軍隊銀行	31,250	0.48%	20.47
ACB	亞洲商業銀行	34,600	0.00%	13.31	MSN	馬山集團	100,700	6.90%	19.95
TCB	科技商業銀行	41,800	0.48%	12.35	FUEVFVND	鑽石指數 ETF	21,000	0.00%	9.39
VRE	Vincom 零售	35,000	-0.85%	11.78	ACB	亞洲商業銀行	34,600	0.00%	9.21
VIC	Vin 集團	140,000	-0.50%	9.80	VPB	越南盛旺商銀	50,100	0.80%	8.74
MBB	軍隊銀行	31,250	0.48%	7.46	MWG	移動世界控股	135,400	0.37%	8.22
CII	胡志明市基礎建設投資	24,500	-0.81%	6.86	STB	西貢商信銀行	22,900	0.88%	6.55

## 散戶 vs 機構 熱門股 (胡志明交易所)

散戶交易熱門					機構交易熱門				
代碼	公司名稱	收盤價	漲跌幅	金額	代碼	公司名稱	收盤價	漲跌幅	金額
HPG	和發集團	53,000	5.79%	2550.71	VHM	Vinhomes 地產	100,500	-1.95%	797.51
STB	西貢商信銀行	22,900	0.88%	1421.81	VIC	Vin 集團	140,000	-0.50%	770.54
MSN	馬山集團	100,700	6.90%	1132.16	FUESSVFL	越南領先指數 ETF	17,400	0.58%	453.82
CTG	越南工商銀行	42,750	1.66%	1087.10	VNM	越南牛奶	99,300	-0.70%	353.44
SSI	西貢證券	35,950	0.98%	1080.11	HPG	和發集團	53,000	5.79%	330.89
FLC	FLC 集團	12,400	6.90%	868.82	VPB	越南盛旺商銀	50,100	0.80%	192.63
VHM	Vinhomes 地產	100,500	-1.95%	842.47	MSN	馬山集團	100,700	6.90%	153.87
ROS	FLC FAROS 建設	6,740	6.98%	823.86	DBD	平定醫材	46,500	0.22%	152.91
MBB	軍隊銀行	31,250	0.48%	816.81	STB	西貢商信銀行	22,900	0.88%	147.37
NVL	Novaland 地產	100,100	3.62%	735.14	NVL	Novaland 地產	100,100	3.62%	136.74

資料來源: FiinPro 金額單位: 十億盾



## 聲明

- 本檔案內容為「潘西邦投資顧問」提供會員以資訊交流、教學為目的而整理製作。
- 所有內容皆屬於公開資訊之翻譯、整理，當中若有涉及任何觀點、出現任何預測性資訊，不應等同於作者的建議、勸誘、意見或預估，作者亦不保證翻譯、整理、撰寫、製作的內容之正確性或完整性。
- 任何人以任何型式接收到本文件之內容後，進行的任何決策皆與作者無關。
- 本檔案之著作權屬於作者「潘西邦投資顧問」(英文：PHAN XI PANG INVESTMENT CONSULTING COMPANY LIMITED，一家註冊地在越南的法人)，作者開放任何註明出處之合理引用。

---

## 聯絡我們 - 潘西邦投資顧問

電話、Zalo : (+84) 0867177227 (越南)

Email : [nihao@pxpvn.com](mailto:nihao@pxpvn.com)

網址 : [pxpvn.com](http://pxpvn.com)