



市場風雲

[Vinfast 欲赴美 IPO Vin 集團大漲逾 6% 越股多殺多收跌] 今日越南股市在 Vin 集團(VIC)子公司 VinFast 赴美 IPO 上市利多下，指數一度上攻到 1,268 點，但隨著大量賣壓出籠，使得今日創造超過 10 億股成交量及 10 億美金成交金額的歷史紀錄。

手把手讀財經

[VIC]Vin 集團：彭博社透露子公司 Vinfast 第 2 季可能在美國 IPO，估值 500 億美元

[銀行股]：多家銀行大幅度增資，第 2 季將增加數十億股籌碼掛牌

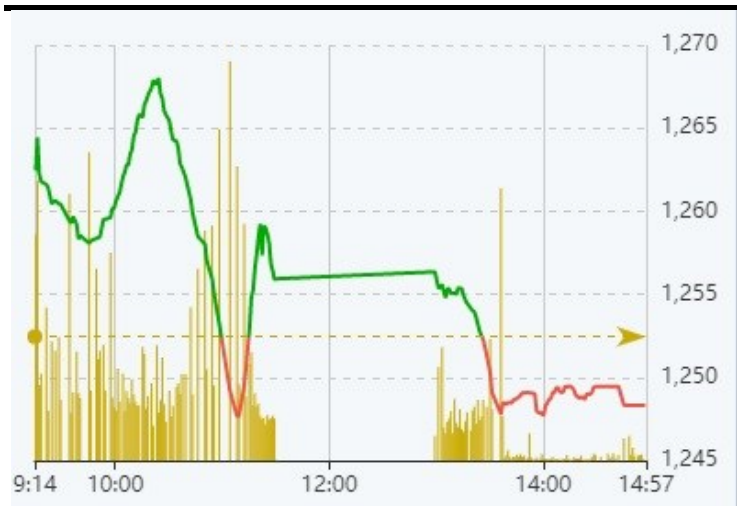
當日盤後數據

[BSR]平山石化煉油：多空拉鋸爆量力守 16,000 盾

越南行情看板

股指/外匯/商品名稱	收盤價	漲跌	幅度
◆ 越南股市			
越南指數 VN-Index	1,248.33	-4.12	-0.33%
河內指數 HNX	292.19	-3.35	-1.13%
未上市板指數 UPCoM	83.13	-0.97	-1.15%
越南 30 指數 VN30	1,277.35	-0.84	-0.07%
越南 30 期貨 近月合約	1,271.00	-3.60	-0.28%
◆ 匯率黃金			
美元指數 DXY	92.19	+0.05	+0.05%
國際金價 Gold Spot	1,728.31	-4.45	-0.26%
美元兌越南盾 BIDV 即期買入/賣出	22,970	23,170	
9999 金條壹兩 西貢珠寶公司買入/賣出	54,800	55,200	

越南指數 VN-Index 日內走勢圖



來源：fireant.vn

除權除息 小幫手

代碼	交易所	公司名	除權日	內容
FOC	未上市	FPT 線上	04/13/2021	每股現金股息：面額的 200.00% (分配 2020 年利潤)
CVT	胡志明	CMC 建築材料	04/19/2021	每股現金股息：面額的 20.00% (分配 2020 年利潤)

資料來源：<https://pxpvn.com/除權息行事曆/>



市場風雲

Vinfast 欲赴美 IPO Vin 集團大漲逾 6% 越股多殺多收跌

今日越南股市在 Vin 集團(VIC)子公司 VinFast 赴美 IPO 上市利多下，指數一度上攻到 1,268 點，但隨著大量賣壓出籠，使得今日創造超過 10 億股成交量及 10 億美金成交金額的歷史紀錄。

越南指數 - 日內走勢及 K 線圖



資料來源：TradingView

上午盤

截至中午休息時，越南指數上漲 3.48 點，幅度 +0.28%，暫收在 1,255.93 點，共 130 家上漲，294 家下跌。成交金額 18.17 萬億盾，比昨日增加 26%。

今日越股開高後走低，賣壓持續到 9 點 45 分左右；但 VIC 始終一枝獨秀，隨著 VIC 亮燈漲停，市場信心恢復，買盤紛紛進駐馬山集團(MSN)及先鋒銀行(TPB)等其他大型藍籌股，使得越南指數越過開盤高點；但是更大的一波賣壓卻在 10 點半以後傾巢而出，指數一度攪殺至參考價下後再彈回。

截至中午休息時，越南指數上漲 3.48 點，幅度 +0.28%，暫收在 1,255.93 點，共 130 家上漲，294 家下跌。成交金額 18.17 萬億盾，比昨日增加 26%。

VN30 指數成份股上午盤結束時，共 10 家上漲，17 家下跌。

銀行股上午共 10 家上漲，15 家下跌，類股指數跌幅 -0.4%。先鋒銀行(TPB)漲 2.9% 暫收 30,000 盾；東方銀行(OCB)漲 2.6% 暫收 25,400 盾；進出口銀行(EIB)漲 2.6% 暫收 24,000 盾；越南盛旺商銀(VPB)漲 2.5% 暫收 50,200 盾；而航海銀行(MSB)跌幅最重，跌 2.6% 暫收 22,700 盾；其餘銀行股漲跌幅在 ±1.6% 以內。

證券股上午僅 7 家上漲，但多達 21 家下跌，類股指數跌幅 -1.7%。其中上漲的均是 20,000 盾以下的低價證券股，下跌者跌幅最重達 3.2%。VN Direct 證券(VND)跌



0.8%暫收 37,000 盾；越南資本證券(VCI)跌 1.9%暫收 66,300 盾；西貢證券(SSII)跌 2.1%暫收 35,750 盾；胡志明市證券(HCM)跌 2.2%暫收 33,850 盾。

地產類股指數漲幅+2.7%。因昨日彭博社報導今年第 2 季 VinFast 欲赴美 IPO 上市，VIC 今日股價強勢更勝昨日，午休時漲 7%暫收漲停價 141,200 盾，扣掉 VIC 對越南指數的近 9 點貢獻，上午盤則會收跌；反之，綠地集團(DXG)卻跌 4%暫收 23,900 盾；中小型地產股更是有近 8 成股票下跌。

食品飲料股跌多於漲，但大型股 MSN 漲 2.7%暫收 94,400 盾，類股內表現較為突出。零售類股指數漲幅+0.3%，雖跌多於漲，但大型股移動世界控股(MWG)反而漲 0.8%暫收 136,000 盾。鋼鐵股走勢分歧，和發集團(HPG)跌 1.4%暫收 50,500 盾；蓮花鋼鐵(HSG)跌 2%暫收 29,700 盾；前進鋼鐵(TLH)則漲 4.1%暫收 13,950 盾。

其他焦點類股如營造、油氣、公用事業、橡膠、糖業及水產，因類股中均有大型股領跌，整體走勢疲弱。例如：和平營造(HBC)跌 3.1%暫收 18,600 盾；平山石化煉油(BSR)跌 3.4%暫收 16,900 盾；越南油氣電力(POW)跌 2.1%暫收 13,950 盾；越南橡膠集團(GVR)跌 2.3%暫收 27,750 盾；邊和 TTC 糖業(SBT)跌 1.3%暫收 22,200 盾；南越水產(ANV)跌 1.9%暫收 22,800 盾。

🕒 下午盤

今日收盤，越南指數下跌 4.12 點，幅度 -0.33%，收在 1,248.33 點，共 113 家上漲，312 家下跌。成交量 10.27 億股，成交金額 23.47 萬億盾，與昨日相較，成交量及成交金額同步增加 15%及 9%。

越股下午隨著 VIC 漲停打開，指數由漲轉跌，但受限交易爆量超出系統負荷，終場得以小跌作收；但交易系統正常的河內所及未上市板跌幅均有 1%以上，HNX30 指數成份股跌幅更是超過 2%。

今日收盤，越南指數下跌 4.12 點，幅度 -0.33%，收在 1,248.33 點，共 113 家上漲，312 家下跌。成交量 10.27 億股，成交金額 23.47 萬億盾，與昨日相較，成交量及成交金額同步增加 15%及 9%。

大額配對交易成交近 5,155 萬股，成交金額高達 3 萬 1,646 億盾。

VN30 指數成份股今日僅 7 家上漲，但多達 20 家下跌。

銀行股族群今日僅 6 家上漲，但多達 17 家下跌，類股指數跌幅 -1.3%。多數上午原本上漲的銀行，下午幾乎都至少回吐 1%的漲幅，甚至收跌；西貢商信銀行(STB)則重跌 3.2%收在 22,700 盾，成為今日跌幅最深的銀行股。

證券股族群今日僅 3 家上漲，但多達 27 家下跌，類股指數跌幅 -2.8%。上漲的 3 家小型券商，均是市值不滿面額的股票；所有證券股下午持續擴大跌幅，最重跌至 5.4%。

保險股族群今日僅 1 家上漲，但多達 10 家下跌，類股指數跌幅 -2.2%。越南保險集團(BVH)跌 2.6%收在 60,800 盾。

地產股類股漲幅達 +2.3%，仍為所有類股之最。VIC 終場上漲 6.6%收在 140,700 盾；Vinhomes 地產(VHM)漲 0.7%收在 102,500 盾；Novaland 地產(NVL)漲 1.4%收在 96,600 盾，連 9 日上漲。中小型地產股方面，除沱江工業區都市發展(SJS)漲 5.1%收在 45,500 盾外，其餘上漲者均未滿面值，更有 8 成以上股票下跌。



食品飲料股及零售類股下午均呈現微幅下修格局，幅度大致落在 0.8% 以內。鋼鐵股下午雖仍漲跌各半，但也同步收低 1 至 2% 左右。

油氣、糖業、電信及平陽概念股均無上漲家數；營造、公用事業、紡織、太陽能類股則有 9 成以上下跌；水產、化工肥料類股跌多於漲；而水泥類股則漲跌各半。

中小型市場焦點股方面，昨日漲停的西貢電信(SGT)今日續漲 6.5% 收在 18,000 盾。

外資動向

外資今日小幅買超 1 千億盾；買超最多的為 VIC 達 2,800 億盾。

手把手讀財經

[VIC]Vin 集團：彭博社透露子公司 Vinfast 第 2 季可能在美國 IPO，估值 500 億美元

據媒體引述彭博社報導，Vinfast 汽車目標是募集 20 億美元資金，甚至集資規模可高達 30 億美元，目前正委託財務顧問進行評估，如果第 2 季在美國成功上市，將是越南企業有史以來規模最大的 IPO，此前募資規模最大的一次 IPO 是 2018 年的 Vinhomes 地產(VHM)。關於 IPO 的其他細節，Vinfast 拒絕對彭博社進一步評論。Vinfast 汽車成立之初是生產汽油車，自 2019 年開始交車給，最近發表了新款電動車，僅 12 個小時首賣就賣出 3,692 台，該公司也已著手投資建立銷售通路，明年將在美國、加拿大及歐洲銷售自有品牌電動車。在 2020 年 VIC 的股東會上，VIC 董事長范日旺表示，Vinfast 汽車、Vinsmart 手機將會以外銷為發展重點，初期先鎖定美國市場，等到銷售規模一定之後，再擴充到其他市場。法人預估，Vinfast 在 5 年內可望在 EBITDA 獲得損平或轉正。2020 年 Vinfast 銷售 31,500 輛汽車，合計 Vinsmart 佔整個集團合併營收的 20%。來源：<https://vnexpress.net/vingroup-du-kien-huy-dong-2-ty-usd-tu-ipo-vinfast-4261862.html>

[銀行股]：多家銀行大幅度增資，第 2 季將增加數十億股籌碼掛牌

今年多家銀行股股東會上，都有增資的表決議案，不論是盈餘轉增資或現金增資，多家銀行提出擴充資本額的比率都不低，預計都能順利發行新股，也使得本季度，盤面上的銀行股將新增十多億股新股籌碼掛牌。軍隊銀行(MBB)決議將資本額提高 40%，第一步先用盈餘配發股票股利，每 1 股將送 0.35 股，預計將資本額由 28 萬億盾，提高到 38 萬億盾，約增發 10 億股，之後再發行 7000 萬股私募。越南國際商銀(VIB)也透過配發股票股利，每 1 股送 0.4 股，將資本額由 10.75 萬億盾提高到超過 15 萬億盾，將增發 4.4 億股。其他還有亞洲商銀(ACB)預計發行 5.4 億股、胡志明市發展銀行(HDB)也透過配發股票股利增發 4 億股、西貢河內銀行(SHB)將發行 3.7 億股，航海銀行(MSB)發行 3.52 億股、越南投資發展銀行(BID)與越南工商銀行(CTG)也都發行超過 10 億股。

來源：<https://ndh.vn/ngan-hang/hang-ty-co-phieu-ngan-hang-co-the-len-san-nam-2021-1288935.html>



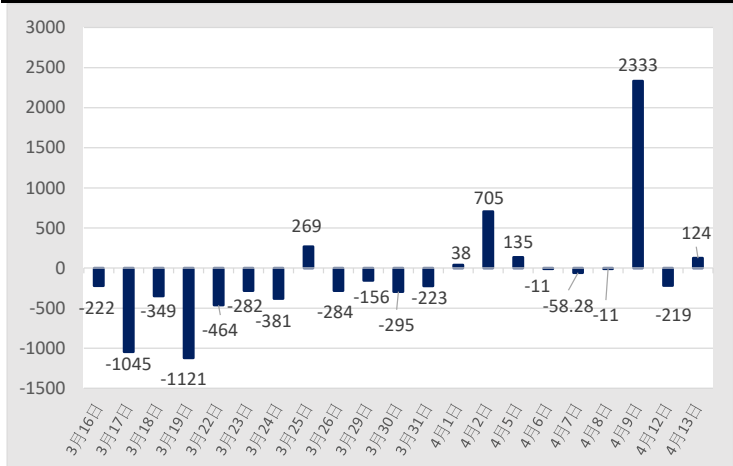
當日盤後數據



越南指數	VN-INDEX
成交量(仟股)	1,027,085
成交額(十億盾)	23,470
外資買進(十億盾)	2,098
外資賣出(十億盾)	1,974
外資買賣超(十億盾)	124

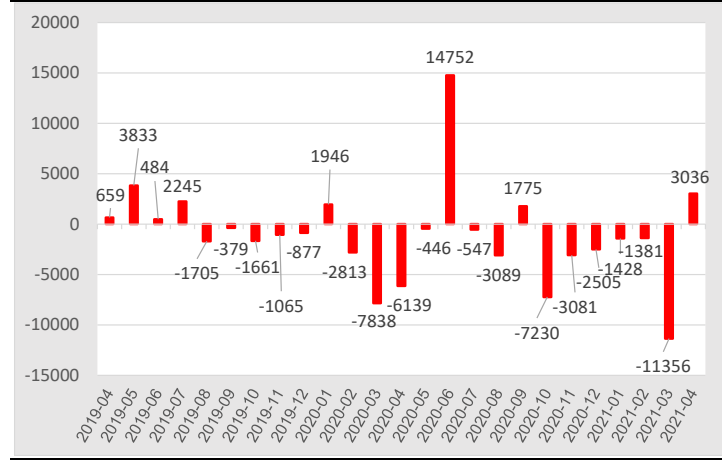
越南 30 指數	VN30
成交量(仟股)	282,760
成交額(十億盾)	12,904
外資買進(十億盾)	1,772
外資賣出(十億盾)	1,630
外資買賣超(十億盾)	142

單日 - 外資買賣超 (十億盾)



資料來源：FiinPro

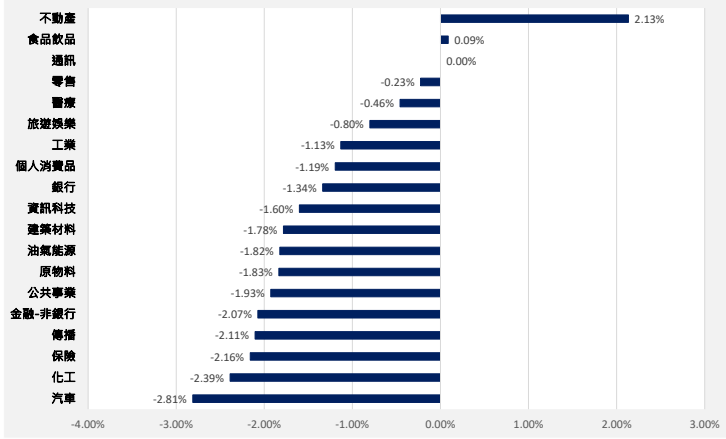
單月 - 外資買賣超 (十億盾)



資料來源：FiinPro

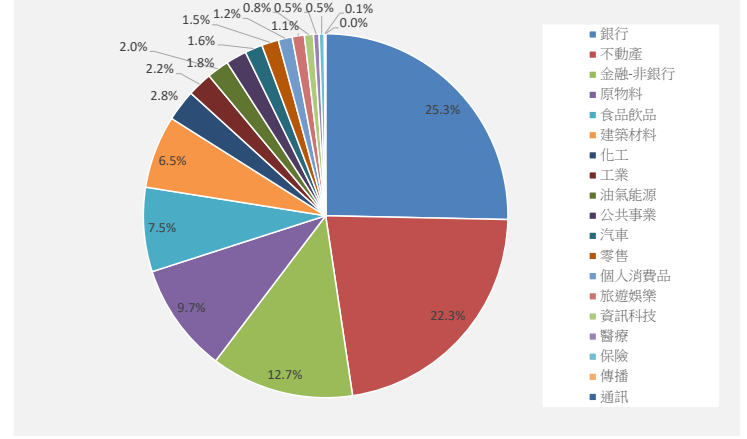


行業漲跌幅



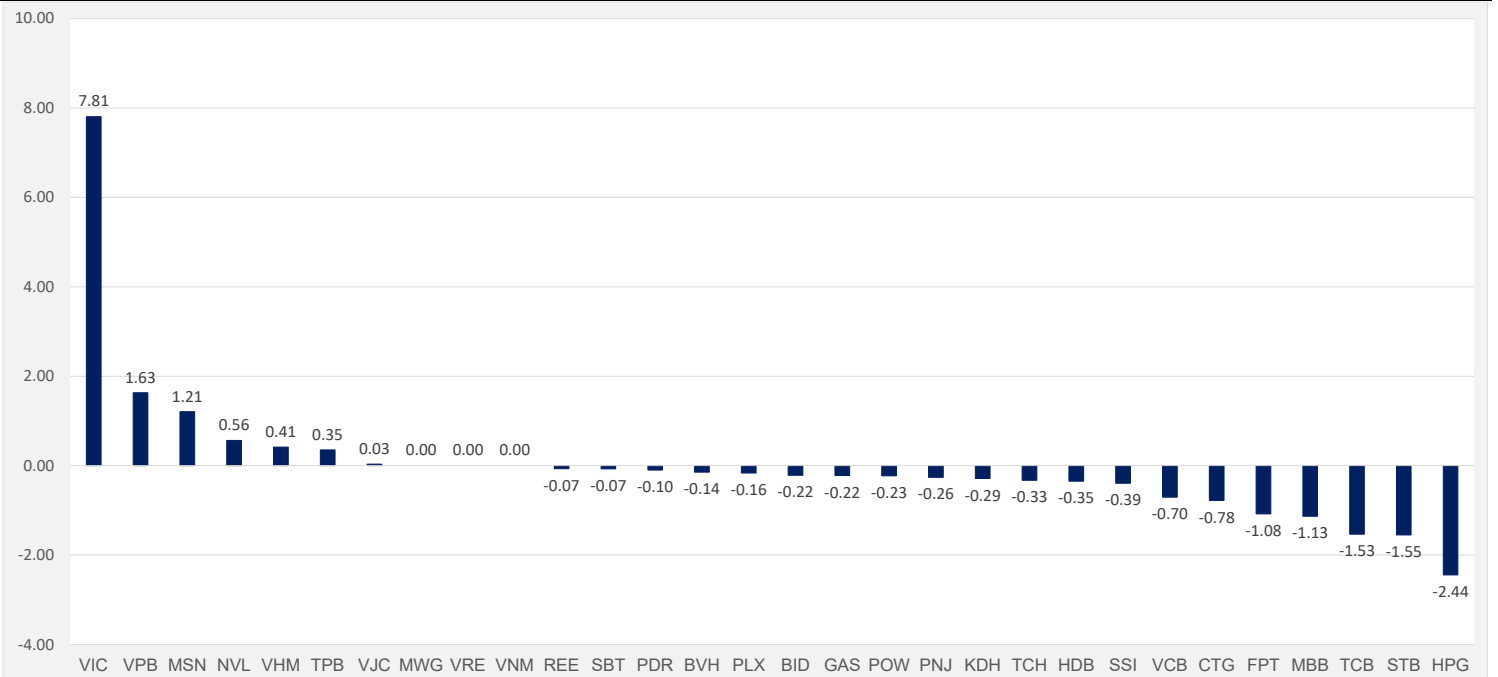
資料來源：FiinPro

行業成交比重



資料來源：FiinPro

VN30 成份股 影響指數排名



資料來源：Vietstock.vn

VN30 期貨 收盤狀況

合約代碼	收盤價	漲跌	漲跌幅(%)	VN30 指數	基差	成交量(口)	未平倉合約(口)
VN30F2109	1,270.0	-3.4	-0.27	1,277.35	-7.35	106	249
VN30F2106	1,271.4	-0.8	-0.06	1,277.35	-5.95	254	430
VN30F2105	1,271.0	-1.5	-0.12	1,277.35	-6.35	5,244	1,542
VN30F2104	1,271.0	-3.6	-0.28	1,277.35	-6.35	190,047	30,614

資料來源：潘西邦研究部整理



成交金額前 50 大排名

排名	代碼	交易所	公司名稱	收盤價	漲跌幅(%)	成交量(仟股)	成交金額
1	HPG	胡志明	和發集團	50,100	-2.15%	26,957	1,371.86
2	STB	胡志明	西貢商信銀行	22,700	-3.20%	46,628	1,078.32
3	SHB	河內	西貢河內銀行	25,400	0.00%	28,573	734.43
4	VIC	胡志明	Vin 集團	140,700	6.59%	5,053	710.53
5	MBB	胡志明	軍隊銀行	31,100	-1.74%	22,559	705.74
6	CTG	胡志明	越南工商銀行	42,050	-2.66%	15,122	645.13
7	SSI	胡志明	西貢證券	35,600	-2.47%	17,663	638.37
8	TCB	胡志明	科技商業銀行	41,600	-1.30%	15,104	634.78
9	ITA	胡志明	新造工業區	8,300	5.06%	62,991	530.36
10	SHS	河內	西貢河內證券	31,200	-3.70%	15,678	498.06
11	ROS	胡志明	FLC FAROS 建設	6,300	4.13%	75,916	489.02
12	MSN	胡志明	馬山集團	94,200	2.50%	4,864	459.46
13	VND	河內	VN Direct 證券	36,200	2.84%	11,908	443.55
14	BSR	未上市板	平山石化煉油	16,700	-4.71%	26,003	441.39
15	VPB	胡志明	越南盛旺商銀	49,700	1.43%	8,737	436.12
16	VRE	胡志明	Vincom 零售	35,300	0.00%	11,698	419.37
17	VHM	胡志明	Vinhomes 地產	102,500	0.69%	4,017	414.45
18	TPB	胡志明	先鋒銀行	29,600	1.54%	13,381	400.26
19	VNM	胡志明	越南牛奶	100,000	0.00%	3,799	382.27
20	HNG	胡志明	皇英嘉萊農業	13,050	-0.38%	27,943	371.89
21	FLC	胡志明	FLC 集團	11,600	-5.69%	27,200	324.80
22	HSG	胡志明	蓮花鋼鐵	29,300	-3.30%	10,493	313.21
23	NVL	胡志明	Novaland 地產	96,600	1.36%	3,206	308.92
24	KBC	胡志明	京北都市發展	40,000	-2.68%	7,621	307.30
25	ACB	胡志明	亞洲商業銀行	34,600	-1.56%	8,736	304.07
26	PVS	河內	越南油氣技術服務	23,100	-2.12%	11,334	266.80
27	TCH	胡志明	皇輝財務集團	24,600	-5.02%	10,375	260.32
28	IDC	河內	越南工業區都市發展(IDICO)	37,600	-4.33%	6,350	243.27
29	POW	胡志明	越南油氣電力	13,850	-2.81%	16,991	238.18
30	LPB	胡志明	聯越郵政銀行	18,400	-2.39%	12,539	234.32
31	OCB	胡志明	東方銀行	25,050	1.21%	9,140	230.49
32	HQC	胡志明	黃軍地產	4,160	2.46%	50,758	215.53
33	DXG	胡志明	綠地集團	23,950	-3.82%	8,486	205.77
34	HCM	胡志明	胡志明市證券	33,200	-4.05%	5,898	201.37
35	VIX	胡志明	VIX 證券	30,000	-2.91%	6,635	199.94
36	PDR	胡志明	發達地產	67,800	-0.73%	2,720	185.03
37	GEX	胡志明	越南電力設備總公司	27,350	-3.19%	6,519	180.87
38	BID	胡志明	越南投資發展銀行	43,650	-2.46%	3,952	175.15
39	MWG	胡志明	移動世界控股	134,900	0.00%	1,233	167.52
40	FPT	胡志明	FPT 科技	80,700	-1.71%	2,038	166.08
41	VCB	胡志明	越南外貿商銀	97,500	-1.42%	1,671	165.27
42	HDB	胡志明	胡志明市發展銀行	27,650	-0.90%	5,845	164.04
43	HBC	胡志明	和平營造	18,400	-4.17%	8,591	161.40
44	DIG	胡志明	建築投資發展股份	29,900	-3.08%	5,191	157.54
45	DLG	胡志明	德龍嘉萊集團	3,740	1.08%	38,853	147.62
46	IJC	胡志明	平陽基礎建設發展	27,600	-3.83%	4,909	136.53
47	MSB	胡志明	航海銀行	22,750	-2.36%	5,651	129.45
48	NKG	胡志明	南金鋼鐵	24,300	-2.21%	5,190	127.67
49	GVR	胡志明	越南橡膠集團	27,550	-2.99%	4,557	126.82
50	LDG	胡志明	LDG 投資股份	8,790	-3.09%	14,093	126.73

資料來源：潘西邦研究部整理 金額單位：十億盾



外資 - 買賣超 (胡志明交易所)

外資買超					外資賣超				
代碼	公司名稱	收盤價	漲跌幅	金額	代碼	公司名稱	收盤價	漲跌幅	金額
VIC	Vin 集團	140,700	6.59%	281.57	CTG	越南工商銀行	42,050	-2.66%	123.82
MSN	馬山集團	94,200	2.50%	107.60	MBB	軍隊銀行	31,100	-1.74%	79.28
NVL	Noaland 地產	96,600	1.36%	57.44	HPG	和發集團	50,100	-2.15%	71.54
VHM	Vinhomes 地產	102,500	0.69%	38.16	GAS	越南天然氣	86,000	-2.16%	68.34
SSI	西貢證券	35,600	-2.47%	31.40	BID	越南投資發展銀行	43,650	-2.46%	43.14
STB	西貢商信銀行	22,700	-3.20%	27.61	VRE	Vincom 零售	35,300	0.00%	24.29
PLX	越南汽油集團 Petrolimex	54,900	-1.79%	15.22	VCB	越南外貿商銀	97,500	-1.42%	18.94
VJC	越捷航空	131,900	0.08%	15.04	KDH	康田地產	31,450	-2.02%	14.23
NKG	南金鋼鐵	24,300	-2.21%	13.77	KSB	平陽礦產	30,800	-1.28%	11.66
VPB	越南盛旺商銀	49,700	1.43%	12.50	PNJ	富潤珠寶	90,700	-1.20%	9.37

自營商 - 買進與賣出 (胡志明交易所)

自營買進					自營賣出				
代碼	公司名稱	收盤價	漲跌幅	金額	代碼	公司名稱	收盤價	漲跌幅	金額
CTG	越南工商銀行	42,050	-2.66%	139.99	VIC	Vin 集團	140,700	6.59%	129.88
HPG	和發集團	50,100	-2.15%	86.72	HPG	和發集團	50,100	-2.15%	65.00
STB	西貢商信銀行	22,700	-3.20%	79.83	VRE	Vincom 零售	35,300	0.00%	40.35
TCB	科技商業銀行	41,600	-1.30%	66.79	GVR	越南橡膠集團	27,550	-2.99%	36.06
VPB	越南盛旺商銀	49,700	1.43%	57.71	TCB	科技商業銀行	41,600	-1.30%	20.34
MBB	軍隊銀行	31,100	-1.74%	39.61	VPB	越南盛旺商銀	49,700	1.43%	14.59
VCB	越南外貿商銀	97,500	-1.42%	27.85	MSN	馬山集團	94,200	2.50%	14.39
VHM	Vinhomes 地產	102,500	0.69%	21.73	MWG	移動世界控股	134,900	0.00%	14.13
VRE	Vincom 零售	35,300	0.00%	15.65	VHM	Vinhomes 地產	102,500	0.69%	13.84
TCH	皇輝財務集團	24,600	-5.02%	13.11	STB	西貢商信銀行	22,700	-3.20%	13.20

散戶 vs 機構 熱門股 (胡志明交易所)

散戶交易熱門					機構交易熱門				
代碼	公司名稱	收盤價	漲跌幅	金額	代碼	公司名稱	收盤價	漲跌幅	金額
HPG	和發集團	51,200	3.33%	2292.38	VIC	Vin 集團	132,000	5.68%	727.07
STB	西貢商信銀行	23,450	3.30%	2029.01	HPG	和發集團	51,200	3.33%	391.13
TCB	科技商業銀行	42,150	1.32%	1775.94	VHM	Vinhomes 地產	101,800	2.93%	375.35
SSI	西貢證券	36,500	3.55%	1131.47	VNM	越南牛奶	100,000	0.20%	365.00
CTG	越南工商銀行	43,200	1.65%	1030.46	VPB	越南盛旺商銀	49,000	3.81%	296.98
FLC	FLC 集團	12,300	2.50%	1010.70	STB	西貢商信銀行	23,450	3.30%	201.68
POW	越南油氣電力	14,250	3.26%	1001.14	VCB	越南外貿商銀	98,900	1.44%	190.97
VPB	越南盛旺商銀	49,000	3.81%	930.97	VRE	Vincom 零售	35,300	0.86%	166.02
MBB	軍隊銀行	31,650	0.96%	913.60	NVL	Noaland 地產	95,300	5.89%	127.11
KBC	京北都市發展	41,100	3.79%	840.73	FLC	FLC 集團	12,300	2.50%	126.45

資料來源: FiinPro 金額單位: 十億盾



聲明

- 本檔案內容為「潘西邦投資顧問」提供會員以資訊交流、教學為目的而整理製作。
- 所有內容皆屬於公開資訊之翻譯、整理，當中若有涉及任何觀點、出現任何預測性資訊，不應等同於作者的建議、勸誘、意見或預估，作者亦不保證翻譯、整理、撰寫、製作的內容之正確性或完整性。
- 任何人以任何型式接收到本文件之內容後，進行的任何決策皆與作者無關。
- 本檔案之著作權屬於作者「潘西邦投資顧問」(英文：PHAN XI PANG INVESTMENT CONSULTING COMPANY LIMITED，一家註冊地在越南的法人)，作者開放任何註明出處之合理引用。

聯絡我們 - 潘西邦投資顧問

電話、Zalo : (+84) 0867177227 (越南)

Email : nihao@pxpvn.com

網址 : pxpvn.com