



市場風雲

[大型地產主坦全場 越南指數再創新猷] 越南指數今日在上週五美股 4 大指數全面上揚的樂觀氣氛下，開盤持續開高，並在大型地產股輪番點火下，帶動銀行、證券及鋼鐵股同步漲聲響起來。在 21 萬億盾的擴大成交量下，越股再創歷史新高。

手把手讀財經

[大盤]：胡志明市交易所新系統有能力處理目前 10 倍交易量

[PNJ]富潤珠寶擬私募現增 1,500 萬股擴建工廠及支應企業數位轉型

[VPB]越南盛旺商銀：今年營運目標稅前淨利增長 28%，保留盈餘暫不發放股利

[KBC]京北都市發展：今年營運目標稅後淨利 2 萬億盾，較去年的 1,700 盾大幅成長

[KDH]康田地產：股票股利每 1 股配 0.1 股，今年營運目標營收增長 6%、稅後淨利增長 4%

當日盤後數據

[KBC]京北都市發展：再補量方能續攻

越南行情看板

股指/外匯/商品名稱	收盤價	漲跌	幅度
◆ 越南股市			
越南指數 VN-Index	1,252.45	20.79	1.69%
河內指數 HNX	295.53	1.75	0.60%
未上市板指數 UPCoM	84.10	1.09	1.32%
越南 30 指數 VN30	1,278.19	24.93	1.99%
越南 30 期貨 近月合約	1,274.60	22.70	1.81%
◆ 匯率黃金			
美元指數 DXY	92.26	+0.10	+0.11%
國際金價 Gold Spot	1,737.75	-6.13	-0.35%
美元兌越南盾 BIDV 即期買入/賣出		22,970	23,170
9999 金條壹兩 西貢珠寶公司買入/賣出		54,850	55,250

越南指數 VN-Index 日內走勢圖



來源：fireant.vn

除權除息 小幫手

代碼	交易所	公司名	除權日	內容
VND	胡志明	VN Direct 證券	04/12/2021	每股現金股息：面額的 5.00% (分配 2020 年利潤)
FOC	未上市	FPT 線上	04/13/2021	每股現金股息：面額的 200.00% (分配 2020 年利潤)
CVT	胡志明	CMC 建築材料	04/19/2021	每股現金股息：面額的 20.00% (分配 2020 年利潤)

資料來源：<https://pxpvn.com/除權息行事曆/>



市場風雲

大型地產主坦全場 越南指數
再創新猷

越南指數今日在上週五美股 4 大指數全面上揚的樂觀氣氛下，開盤持續開高，並在大型地產股輪番點火下，帶動銀行、證券及鋼鐵股同步漲聲響起來。在 21 萬億盾的擴大成交量下，越股再創歷史新高。

越南指數 - 日內走勢及 K 線圖



資料來源：TradingView

上午盤

截至中午休息時，越南指數上漲 10.08 點，幅度+0.88%，暫收在 1,242.46 點，共 245 家上漲，169 家下跌。成交金額 14.45 萬億盾，比上週五增加 2%。

今日上午越南指數在多家大型地產股的主攻下開高走高。

截至中午休息時，越南指數上漲 10.08 點，幅度+0.88%，暫收在 1,242.46 點，共 245 家上漲，169 家下跌。成交金額 14.45 萬億盾，比上週五增加 2%。

VN30 指數成份股上午盤結束時，共 14 家上漲，13 家下跌。

銀行股上午多達 18 家上漲，僅 8 家下跌，類股指數漲幅+0.5%。堅龍銀行(KLB)今日上午持續大漲，午休時漲 14.7%暫收漲停價 26,600 盾，銀行股中漲幅最大；外資連 9 日買超的西貢商信銀行(STB)，上午續漲 2.2%暫收 23,200 盾；聯越郵政銀行(LPB)漲 3.6%暫收 18,800 盾；越南盛旺商銀(VPB)漲 2.8%暫收 48,500 盾；越南國際商銀(VIB)漲 2.6%暫收 52,000 盾。其餘漲跌幅多在±1.7%以內。

證券股上午共 19 家上漲，7 家下跌，類股指數漲幅+0.1%。VN Direct 證券(VND)漲 4.6%暫收 36,800 盾；西貢河內證券(SHS)漲 1.3%暫收 32,000 盾；西貢證券(SSII)漲 0.3%暫收 35,350 盾；越南資本證券(VCI)跌 1.8%暫收 67,200 盾，為上午證券股跌幅最重的股票。

地產類股指數漲幅+2.3%。今日上午多家大型地產股攻勢凌厲，京北都市發展(KBC)做為開盤先鋒率先大漲，午休時漲 3.9%暫收 41,150 盾；股價連 7 日上漲的



Novaland 地產(NVL)也毫不遜色，10 點以後步步高升、後勁十足，大漲 6.1%暫收 89,200 盾；Vin 集團(VIC)也在 KBC 及 NVL 的感召下，隨後跟上大漲 4.9%暫收 131,000 盾，為越南指數貢獻近半數的漲點。上週五外資鉅額買超 2 萬億盾的 (VHM)上午則漲 1%暫收 99,000 盾。

不同於地產股的亮麗表現，營造股反倒是明顯跌多於漲，其中和平營造(HBC)跌 0.3%暫收 18,950 盾；Coteccons 營造(CTD)更是下跌 2.2%暫收 70,100 盾。食品飲料股跌多於漲，但多數漲跌幅在±1%以內。西貢啤酒(SAB)小漲 0.5%暫收 174,900 盾；馬山集團(MSN)小跌 0.3%暫收 91,800 盾，類股內跌幅偏重；越南牛奶(VNM)小跌 0.1%暫收 99,700 盾；京都食品集團(KDC)跌 0.6%暫收 52,500 盾。零售類股指數漲幅+0.3%。移動世界控股(MWG)漲 0.5%暫收 133,900 盾；富潤珠寶(PNJ)漲 2.1%暫收 92,200 盾。

油氣股族群幾乎全面下跌，其中越南油氣化工(PVC)跌 2.7%暫收 11,000 盾，較為明顯。

鋼鐵股上午漲多於跌。外資連續買超 9 日的和發集團(HPG)上午大漲 3.5%暫收 51,300 盾，股價續創歷史新高；前進鋼鐵(TLH)漲 2.3%暫收 13,350 盾。

水產類股指數漲幅-0.6%，雖然上漲家數多於下跌，但由於龍頭股永環水產(VHC)下跌 1.8%，是類股中跌幅最重拖累整體指數，午休時 VHC 暫收 38,450 盾。糖業股上午僅廣義糖業(QNS)1 家上漲而已，龍頭股邊和 TTC 糖業(SBT)跌 1.1%暫收 22,450 盾。水泥股上午有越南水泥海雲廠(HOM)等 5 家漲停，整體漲多於跌。

機電類股上午漲多於跌，外資連續買超 13 日的大型股越南電力設備總公司(GEX)上午由跌轉漲，午休時上漲 1.5%暫收 28,000 盾，另有 3 家小型股漲幅達 7%以上。中小型市場焦點股方面，股價線型呈三重底的皇英嘉萊農業(HNG)近 4 日量價齊揚創波段後高，午休時大漲 6.9%暫收 13,100 盾；已分家的皇英嘉萊集團(HAG)也受激勵上漲 6.7%暫收漲停價 6,220 盾。

🕒 下午盤

今日收盤，越南指數上漲 20.79 點，幅度+1.69%，收在 1,252.45 點，共 301 家上漲，134 家下跌。成交量 8.90 億股，成交金額 21.52 萬億盾，與昨日相較，成交量及成交金額同步增加 21%及 18%。

越南指數下午在 VIC 逐漸追上 NVL 的漲幅攀比，使得除地產股以外，銀行及證券股也被帶動起來，VN30 指數成份股就有 7 家漲幅超過 3%，終場指數在各主要類股全面上揚下毫無懸念收在最高。

今日收盤，越南指數上漲 20.79 點，幅度+1.69%，收在 1,252.45 點，共 301 家上漲，134 家下跌。成交量 8.90 億股，成交金額 21.52 萬億盾，與昨日相較，成交量及成交金額同步增加 21%及 18%。

大額配對交易成交近 3,267 萬股，成交金額高達 1 萬 5,337 億盾。

VN30 指數成份股今日多達 20 家上漲，僅 6 家下跌。

銀行股族群今日多達 21 家上漲，僅 4 家下跌，類股指數漲幅+1.7%。航海銀行(MSB)下午股價大幅拉升至漲 5.7%收在 23,300 盾；VIB 擴大跌幅至 4.5%收在 53,000 盾；進出口銀行(EIB)下午也有出彩表現，漲 4.2%收在 23,400 盾；VPB 擴大跌幅至 3.8%收在 49,000 盾；STB 也擴大跌幅至 3.3%收在 23,450 盾。



證券股族群今日多達 27 家上漲，僅 3 家下跌，類股指數漲幅達+2.2%。龍頭股 SSI 下午一開盤立即急拉大漲為證券股族群打上一劑強心針，終場上漲 3.6% 收在 36,500 盾；VND 擴大漲幅至 6% 收在 37,300 盾；胡志明市證券(HCM)漲 2.7% 收在 34,600 盾；SHS 也擴大漲幅至 2.5% 收在 32,400 盾；VCI 則收斂跌幅至 1.2% 收在 67,600 盾。

地產股類股漲幅達+3.5%，為所有類股之最。VIC 擴大漲幅至 5.7% 收在 132,000 盾；VHM 也跟著擴大漲幅至 3%，重新站回 6 位數價位，收在 101,800 盾。中小型地產股方面，漲幅逾半根漲停板的有 8 成是低於面值的小型股，而南龍投資(NLG) 漲 3.9% 收在 36,200 盾；竹子資本(BCG)則漲 3.7% 收在 15,300 盾；平陽經營發展(TDC)漲 2.9% 收在 21,550 盾。

食品飲料股漲跌互見，漲跌幅大多落在±1.5%以內。零售類股指數漲幅+0.8%，雖然下午 PNJ 漲幅收斂至 1.7% 收在 91,800 盾，但 MWG 卻擴大漲幅至 1.2% 收在 134,900 盾，為零售類股漲幅擴大的關鍵。鋼鐵股下午仍維持漲多於跌局面，變動不大。

油氣類股下午仍跌多於漲，除越南油氣包管(PVB)跌幅 2.2% 較重外，其餘跌幅在 1.8% 以內；越南油氣裝配鋼構(PXS)漲 4.8% 收在 8,300 盾，表現另類。

橡膠類股指數漲幅達+0.8%，漲跌互見。大型股越南橡膠集團(GVR)跌 0.4% 收在 28,400 盾，走勢再度與類股脫鉤。

紡織股跌多於漲，但紡織股新兵仙山清化股份(AAT)卻走出自己不同的路，連拉 2 根漲停板，終場上漲 6.7% 收在 15,050 盾；TNG 紡織(TNG)跌 1.6% 收在 24,700 盾；越南紡織(VGT)跌 2.3% 收在 17,200 盾；成功紡織(TCM)跌 0.7% 收在 114,000 盾。

化工肥料類股今日則是漲多於跌，平田肥料(BFC)漲 3.2% 收在 22,900 盾；金甌化肥(DCM)漲 1.4% 收在 18,150 盾；德江化工(DGC)則跌 1.1% 收在 69,400 盾。

中小型市場焦點股方面，西貢電信(SGT)漲 7% 收在漲停價 16,900 盾；

外資今日反手賣超 2 千億盾；賣超最多的是 VPB 達 1 千億盾，賣超第 2 的也是銀行股，越南外貿商銀(VCB)遭外資賣超達 900 多億盾。

外資動向

[大盤]：胡志明市交易所新系統有能力處理目前 10 倍交易量

手把手讀財經

4 月 10 日胡志明市交易所進行第二次系統測試，新系統有能力處理目前 10 倍交易量。各券商將依照交易所的通知，在當天按真實情況傳送交易單。交易所對媒體表示，前次系統測試很順利，能夠處理成交金額達到 140 萬億盾(60 億美元)，幾乎是目前成交量的 10 倍。投資人希望交易所能夠儘快解決塞車的問題，而本次測試的系統，不同與先前媒體傳出的由 FPT 建置的臨時系統，交易所表示該臨時系統的方案還未著手展開。來源：<https://ndh.vn/chung-khoan/hose-test-he-thong-khang-tai-thanh-khoan-gap-10-lan-1288847.html>



[PNJ]富潤珠寶擬私募現增1,500萬股擴建工廠及支應企業數位轉型

根據 2021 年年度股東大會文件，PNJ 提案股東大會表決私募現增案(定向增發)，PNJ 預計發行 1,500 萬股，發行價格不低於發行日前最 0 個交易日均價。假設以 90,000 盾計算，約可募得 1.35 萬億盾。資金用途為拓展公司旗下珠寶加工廠，改善生產技術，更新產品設計，充實零售店面運營資金及企業數位轉型開支。2021 年 PNJ 營運目標為營收 21 萬億盾，同比增長 20%，稅後淨利 1.23 萬億盾，同比增長 15%。來源：<https://vietstock.vn/2021/04/co-phieu-tang-gan-80-sau-8-thang-pnj-muon-phat-hanh-rieng-le-15-trieu-cp-764-844575.htm>

[VPB]越南盛旺商銀：今年營運目標稅前淨利增長 28%，保留盈餘暫不發放股利

VPB 公布今年的營運目標，具體內容為稅淨利預估為 16.6 萬億盾，同比增長 28%。資產規模目標 492 萬億盾，同比增長 17%，吸收存及資金運用規模 327 萬億盾，同比增長 10.5%，信貸餘額增長率 16.6%，達到 376 萬億盾規模。VPB 正在與特定對象談判出售子公司 FE Credit，FE Credit 為越南首屈一指的消費性貸款財務公司，如果無法出售案無法完成，FE Credit 會轉向股票 IPO 掛牌。2020 年，VPB 實現稅前淨利 13.0 萬億盾，同比增長 26%，稅後淨利 10.4 萬億盾，同比增長也是 26%。在提列相關準備之後，VPB 去年的利潤有 8.85 萬億盾的未分配盈餘，公司預計全數保留不發放，以補充營運資金。來源：<https://ndh.vn/ngan-hang/co-dong-vpbank-xem-xet-uy-quyen-hdqt-ban-von-tai-cong-ty-con-1288811.html>

[KBC]京北都市發展：今年營運目標稅後淨利 2 萬億盾，較去年的 1,700 盾大幅成長

KBC 是越南工業區開發商當中，最專業、歷史最悠久的企業之一，在北越有諸多項目，在胡志明市古芝也有大型工業區項目。該公司近日出爐的營運目標顯示，今年預計合併營收 6.6 萬億盾，稅後淨利 2 萬億盾，與去年的營收 2.15 萬億盾、稅後淨利 3,200 億盾，呈現倍數成長。今年公司將在數個工業區項目上加大投資力道，包括：北江省光州工業區(KCN Quang Châu)面積 516 公頃、北寧省南山合領工業區(KCN Nam Sơn Hạp Lĩnh)面積 300 公頃、胡志明市古芝縣新富中工業區(KCN Tân Phú Trung)面積 542 公頃、北寧市福寧新市鎮(KĐT Phúc Ninh)面積 136 公頃、海防市長吉新市鎮(KĐT Trảng Cát)面積 584 公頃、海防市長裔新市鎮(KĐT Trảng Duệ)面積 42 公頃。來源：<https://cafef.vn/ke-hoach-doanh-thu-6000-ty-cua-kinh-bac-nguon-thu-dang-ke-se-den-tu-kcn-nam-son-hap-linh-20210409151624002.chn>





Lợi nhuận sau thuế 單位: (十億盾)
[KBC]京北都市發展稅後淨利



[KDH]康田地產：股票股利每 1 股配 0.1 股，今年營運目標營收增長 6%、稅後淨利增長 4%

2020 年，KDH 實現營收 4.53 萬億盾，同比增長 61%，稅後淨利 1.15 萬億盾，同比增長 26%。相較今下，該公司今年的營運目標就比較保守，預計營收 4.8 萬億盾，同比增長 6%，稅後淨利 1.2 萬億盾，同比增長僅 4%。股利發放也較為保守，公司決議發股票股利，每 1 股將送 0.1 股，預計增發 5,500 萬股，以每股面額 10,000 盾計算，僅分派股利 5,500 億。關於今年的營運狀況，KDH 表示今年將繼續進行現有的幾個項目土地徵收整合，主要地點在胡志明市的首德市、平政縣及平新郡。 來源：
<https://cafef.vn/nha-khang-dien-kdh-nam-2021-dat-muc-tieu-lai-1200-ty-dong-20210411181247033.chn>



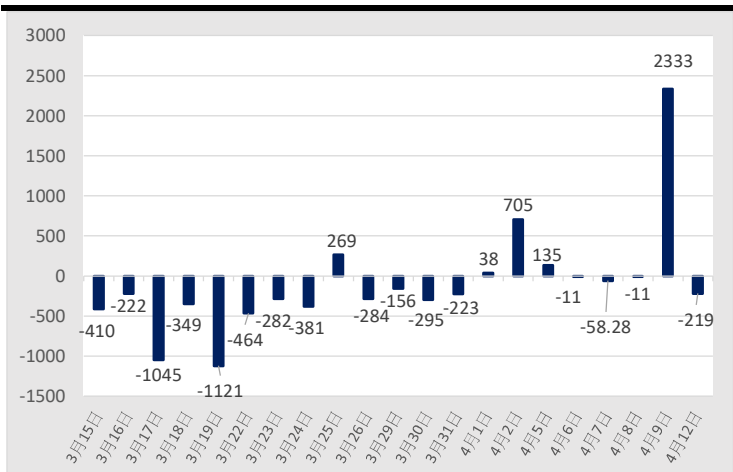
當日盤後數據



越南指數	VN-INDEX
成交量(仟股)	890,313
成交額(十億盾)	21,518
外資買進(十億盾)	1,488
外資賣出(十億盾)	1,707
外資買賣超(十億盾)	(219)

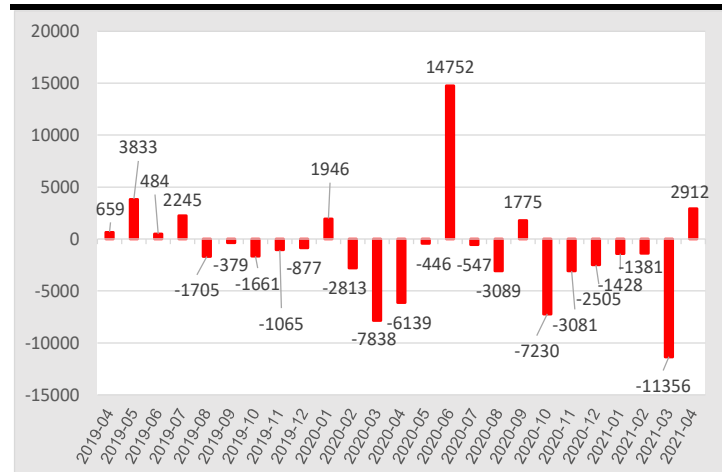
越南 30 指數	VN30
成交量(仟股)	282,898
成交額(十億盾)	11,138
外資買進(十億盾)	1,128
外資賣出(十億盾)	1,324
外資買賣超(十億盾)	(196)

單日 - 外資買賣超 (十億盾)



資料來源：FiinPro

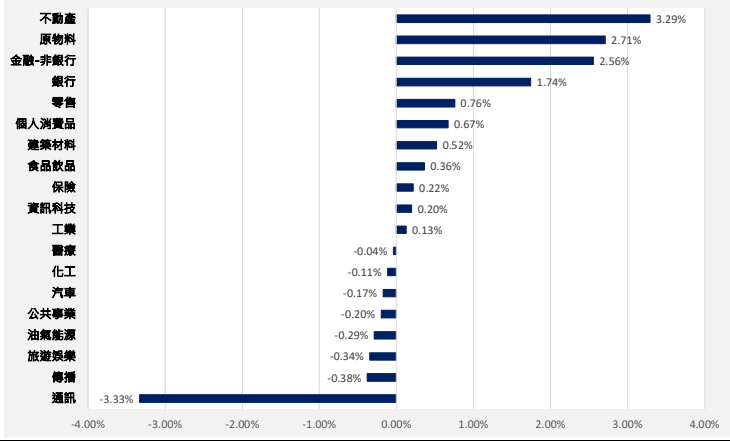
單月 - 外資買賣超 (十億盾)



資料來源：FiinPro

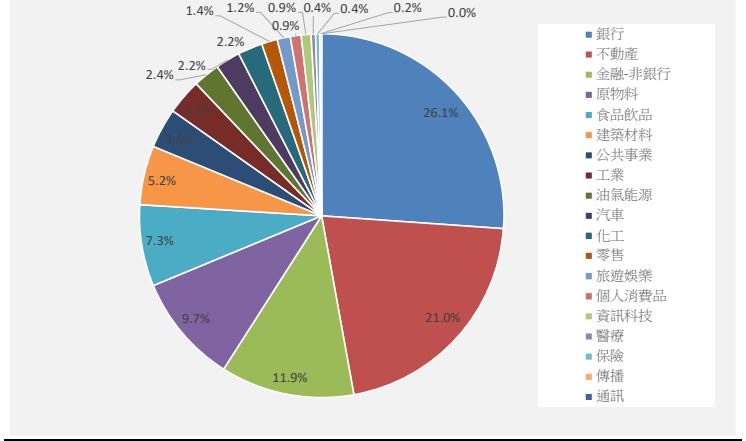


行業漲跌幅



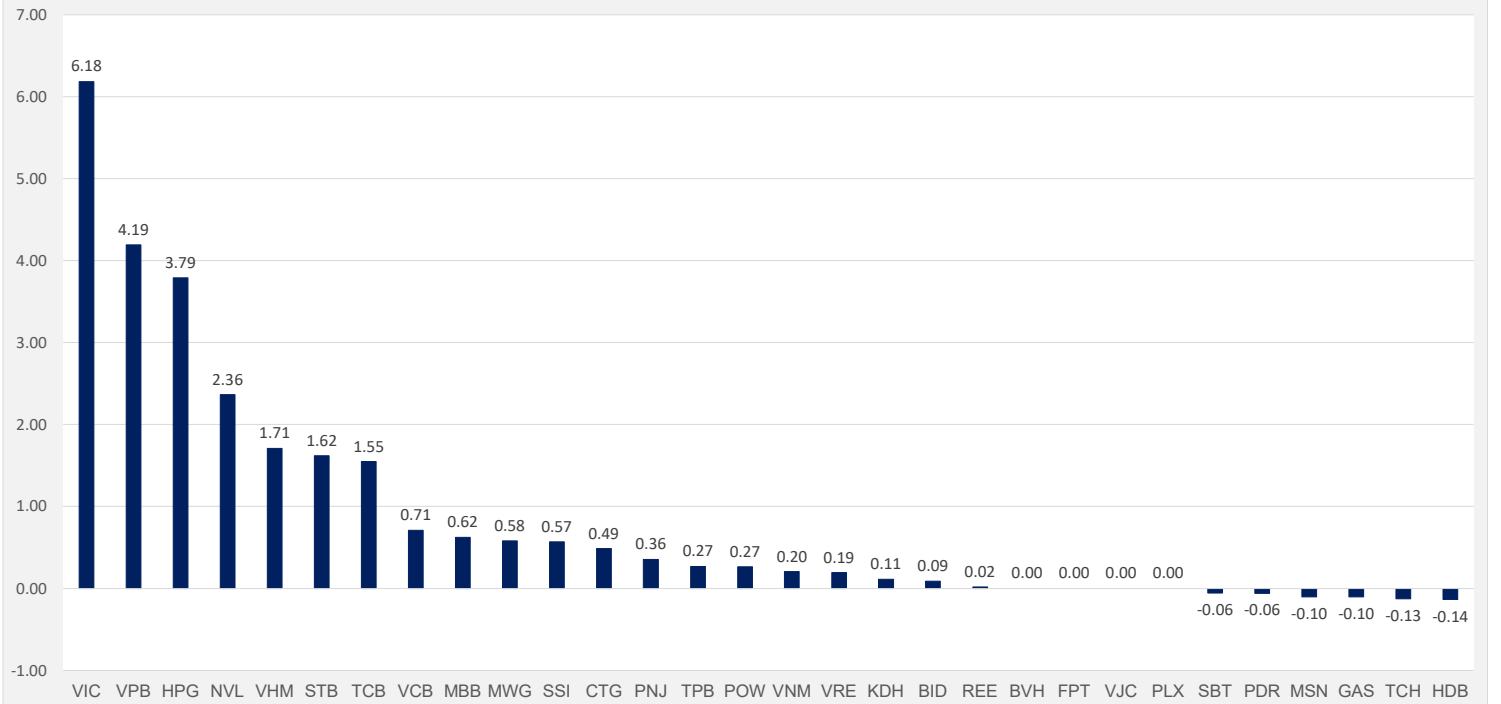
資料來源：FiinPro

行業成交比重



資料來源：FiinPro

VN30 成份股 影響指數排名



資料來源：Vietstock.vn

VN30 期貨 收盤狀況

合約代碼	收盤價	漲跌	漲跌幅(%)	VN30 指數	基差	成交量(口)	未平倉合約(口)
VN30F2109	1,273.4	26.4	2.12	1,278.19	-4.79	95	256
VN30F2106	1,272.2	22.5	1.80	1,278.19	-5.99	186	450
VN30F2105	1,272.5	23.3	1.87	1,278.19	-5.69	1,601	806
VN30F2104	1,274.6	22.7	1.81	1,278.19	-3.59	123,106	28,392

資料來源：潘西邦研究部整理



成交金額前 50 大排名

排名	代碼	交易所	公司名稱	收盤價	漲跌幅(%)	成交量(仟股)	成交金額
1	HPG	胡志明	和發集團	51,200	3.33%	27,010	1,361.89
2	STB	胡志明	西貢商信銀行	23,450	3.30%	49,313	1,144.52
3	TCB	胡志明	科技商業銀行	42,150	1.32%	14,990	629.06
4	SSI	胡志明	西貢證券	36,500	3.55%	16,962	607.71
5	VPB	胡志明	越南盛旺商銀	49,000	3.81%	12,507	605.43
6	FLC	胡志明	FLC 集團	12,300	2.50%	49,035	588.79
7	CTG	胡志明	越南工商銀行	43,200	1.65%	13,503	578.51
8	POW	胡志明	越南油氣電力	14,250	3.26%	39,388	552.67
9	MBB	胡志明	軍隊銀行	31,650	0.96%	16,624	524.39
10	KBC	胡志明	京北都市發展	41,100	3.79%	11,407	469.97
11	VIC	胡志明	Vin 集團	132,000	5.68%	3,482	448.27
12	ACB	胡志明	亞洲商業銀行	35,150	2.18%	12,514	435.86
13	VND	河內	VN Direct 證券	37,300	5.97%	11,135	404.69
14	SHS	河內	西貢河內證券	32,400	2.53%	11,562	371.54
15	VNM	胡志明	越南牛奶	100,000	0.20%	3,632	362.85
16	NVL	胡志明	Novaland 地產	95,300	5.89%	3,765	353.38
17	TCH	胡志明	皇輝財務集團	25,900	-1.89%	13,463	345.04
18	SHB	河內	西貢河內銀行	25,400	0.40%	13,121	331.96
19	VHM	胡志明	Vinhomes 地產	101,800	2.93%	3,270	327.67
20	HNG	胡志明	皇英嘉萊農業	13,100	6.94%	24,465	310.85
21	GEX	胡志明	越南電力設備總公司	28,250	2.36%	9,996	278.61
22	HSG	胡志明	蓮花鋼鐵	30,300	0.50%	8,739	264.95
23	HDB	胡志明	胡志明市發展銀行	27,900	-0.36%	9,500	262.17
24	VCB	胡志明	越南外貿商銀	98,900	1.44%	2,670	261.84
25	LPB	胡志明	聯越郵政銀行	18,850	3.86%	13,378	248.62
26	BSR	未上市板	平山石化煉油	17,500	-1.15%	13,360	234.14
27	MSB	胡志明	航海銀行	23,300	5.67%	10,340	230.50
28	BID	胡志明	越南投資發展銀行	44,750	1.02%	5,149	229.25
29	PVS	河內	越南油氣技術服務	23,600	-0.84%	9,678	228.63
30	TPB	胡志明	先鋒銀行	29,150	1.22%	7,405	214.40
31	PVD	胡志明	越南油氣鑽井服務	22,250	-1.55%	8,762	195.33
32	LDG	胡志明	LDG 投資股份	9,070	6.96%	21,672	193.85
33	VRE	胡志明	Vincom 零售	35,300	0.86%	5,452	191.20
34	PDR	胡志明	發達地產	68,300	-0.44%	2,786	190.76
35	ART	河內	BOS 證券	10,900	6.86%	18,475	187.13
36	HCM	胡志明	胡志明市證券	34,600	2.67%	5,274	179.88
37	IJC	胡志明	平陽基礎建設發展	28,700	-1.71%	6,178	178.28
38	HBC	胡志明	和平營造	19,200	1.05%	8,945	170.26
39	HAG	胡志明	皇英嘉萊集團	6,230	6.86%	27,451	168.65
40	GAS	胡志明	越南天然氣	87,900	-1.01%	1,912	167.15
41	FPT	胡志明	FPT 科技	82,100	0.00%	2,023	165.65
42	DIG	胡志明	建築投資發展股份	30,850	0.65%	5,356	163.52
43	VIX	胡志明	VIX 證券	30,900	-1.12%	5,260	162.57
44	IDC	河內	越南工業區都市發展(IDICO)	39,300	-1.26%	3,912	153.96
45	SCR	胡志明	TTC 地產	9,670	5.11%	15,986	152.83
46	DBC	胡志明	DABACO 飼料	58,100	0.00%	2,603	150.04
47	VCI	胡志明	越南資本證券	67,600	-1.17%	2,150	146.00
48	MSN	胡志明	馬山集團	91,900	-0.22%	1,536	141.10
49	NVB	河內	國民銀行	18,300	2.23%	7,287	133.20
50	DXG	胡志明	綠地集團	24,900	-0.40%	5,123	126.76

資料來源：潘西邦研究部整理 金額單位：十億盾



外資 - 買賣超 (胡志明交易所)

外資買超					外資賣超				
代碼	公司名稱	收盤價	漲跌幅	金額	代碼	公司名稱	收盤價	漲跌幅	金額
VIC	Vin 集團	132,000	5.68%	104.68	VPB	越南盛旺商銀	49,000	3.81%	97.38
STB	西貢商信銀行	23,450	3.30%	94.70	VCB	越南外貿商銀	98,900	1.44%	90.64
NVL	Novaland 地產	95,300	5.89%	72.72	GAS	越南天然氣	87,900	-1.01%	85.06
FUEVFNVD	鑽石指數 ETF	21,110	1.64%	54.96	CTG	越南工商銀行	43,200	1.65%	77.03
HPG	和發集團	51,200	3.33%	39.05	VHM	Vinhomes 地產	101,800	2.93%	60.16
MSN	馬山集團	91,900	-0.22%	26.88	BID	越南投資發展銀行	44,750	1.02%	57.77
SSI	西貢證券	36,500	3.55%	11.62	VNM	越南牛奶	100,000	0.20%	55.09
GMD	運輸聯合代理 Gemadept	35,700	0.00%	10.70	VCI	越南資本證券	67,600	-1.17%	44.06
DPM	越南油氣化肥	20,400	0.49%	10.53	VHC	永環水產	38,600	-1.40%	36.70
VRE	Vincom 零售	35,300	0.86%	10.36	KSB	平陽礦產	31,200	-1.73%	23.63

自營商 - 買進與賣出 (胡志明交易所)

自營買進					自營賣出				
代碼	公司名稱	收盤價	漲跌幅	金額	代碼	公司名稱	收盤價	漲跌幅	金額
HPG	和發集團	51,200	3.33%	96.43	HPG	和發集團	51,200	3.33%	60.06
VIC	Vin 集團	132,000	5.68%	43.80	FUEVFNVD	鑽石指數 ETF	21,110	1.64%	56.89
TCB	科技商業銀行	42,150	1.32%	34.88	POW	越南油氣電力	14,250	3.26%	26.90
VPB	越南盛旺商銀	49,000	3.81%	32.06	MWG	移動世界控股	134,900	1.20%	22.77
HSG	蓮花鋼鐵	30,300	0.50%	27.31	KBC	京北都市發展	41,100	3.79%	20.60
VNM	越南牛奶	100,000	0.20%	26.45	STB	西貢商信銀行	23,450	3.30%	19.29
MBB	軍隊銀行	31,650	0.96%	21.01	VPB	越南盛旺商銀	49,000	3.81%	17.65
FPT	FPT 科技	82,100	0.00%	20.40	VRE	Vincom 零售	35,300	0.86%	17.43
STB	西貢商信銀行	23,450	3.30%	15.96	GAS	越南天然氣	87,900	-1.01%	12.29
MWG	移動世界控股	134,900	1.20%	15.24	DIG	建築投資發展股份	30,850	0.65%	12.13

散戶 vs 機構 熱門股 (胡志明交易所)

散戶交易熱門					機構交易熱門				
代碼	公司名稱	收盤價	漲跌幅	金額	代碼	公司名稱	收盤價	漲跌幅	金額
VHM	Vinhomes 地產	98,900	-0.80%	2467.99	VHM	Vinhomes 地產	98,900	-0.80%	2415.15
HPG	和發集團	49,550	0.41%	1179.37	HPG	和發集團	49,550	0.41%	796.60
CTG	越南工商銀行	42,500	-0.23%	1087.12	VIC	Vin 集團	124,900	-0.40%	419.11
STB	西貢商信銀行	22,700	2.25%	1024.75	VPB	越南盛旺商銀	47,200	1.07%	283.34
MBB	軍隊銀行	31,350	0.48%	941.86	HNG	皇英嘉萊農業	12,250	2.08%	240.95
TCH	皇輝財務集團	26,400	1.54%	810.72	FPT	FPT 科技	82,100	3.14%	232.67
HNG	皇英嘉萊農業	12,250	2.08%	751.30	VNM	越南牛奶	99,800	-0.10%	193.64
SSI	西貢證券	35,250	0.14%	740.90	CTG	越南工商銀行	42,500	-0.23%	165.25
LPB	聯越郵政銀行	18,150	3.71%	625.41	VCB	越南外貿商銀	97,500	-2.50%	118.31
TCB	科技商業銀行	41,600	-0.83%	605.89	MBB	軍隊銀行	31,350	0.48%	107.73

資料來源: FiinPro 金額單位: 十億盾



聲明

- 本檔案內容為「潘西邦投資顧問」提供會員以資訊交流、教學為目的而整理製作。
- 所有內容皆屬於公開資訊之翻譯、整理，當中若有涉及任何觀點、出現任何預測性資訊，不應等同於作者的建議、勸誘、意見或預估，作者亦不保證翻譯、整理、撰寫、製作的內容之正確性或完整性。
- 任何人以任何型式接收到本文件之內容後，進行的任何決策皆與作者無關。
- 本檔案之著作權屬於作者「潘西邦投資顧問」(英文：PHAN XI PANG INVESTMENT CONSULTING COMPANY LIMITED，一家註冊地在越南的法人)，作者開放任何註明出處之合理引用。

聯絡我們 - 潘西邦投資顧問

電話、Zalo : (+84) 0867177227 (越南)

Email : nihao@pxpvn.com

網址 : pxpvn.com