



## 市場風雲

**[FPT 科技大漲 3%創歷史新高 外資盤後鉅額買超 Vinhomes 地產]** 越南指數今日持續盤整，資金持續輪動。市場少數量點是數據顯示自然人開戶數量在今年 3 月份創下歷史新高，單月達 11.3 萬戶，在成交量續增的情況下，證券股、部份低價股熱度不退雨露均霑。

## 手把手讀財經

**[大盤]**：自然人開戶數量在 3 月份創下歷史新高，單月達 11.3 萬戶

**[HPG]和發集團**：Dragon Capital 昨日買入 121 萬股 HPG，持股比率提高到 6.03%

**[KLB]堅龍銀行**：完成出售擔保品 1.76 億股 STB 的交易，順利回收壞帳

**[CTG]工商銀行**：PYN Elite 基金在 3 月份降低 CTG 比重，將 CTG 由第 2 大持股降為第 6 大

**[WCS]西部車站**：決議發放現金股利 2,000 盾，較去年度的 51,600 盾大幅減少

## 本日最吸睛

**[FPT]FPT 科技**：後疫情時代來臨受惠者

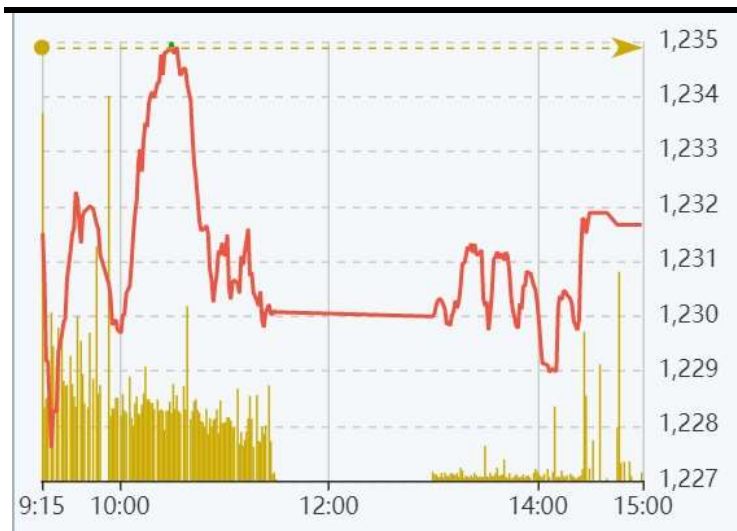
## 當日盤後數據

**[HNG]皇英嘉萊農業**：底部整理換手頻繁，量能欲小不易

## 越南行情看板

股指/外匯/商品名稱	收盤價	漲跌	幅度
<b>◆ 越南股市</b>			
越南指數 VN-Index	1,231.66	-3.23	-0.26%
河內指數 HNX	293.79	+0.04	+0.01%
未上市板指數 UPCoM	83.01	-0.06	-0.07%
越南 30 指數 VN30	1,253.26	+1.45	+0.12%
越南 30 期貨 近月合約	1,251.90	+8.70	+0.70%
<b>◆ 匯率黃金</b>			
美元指數 DXY	92.27	+0.21	+0.23%
國際金價 Gold Spot	1,745.83	-10.01	-0.57%
美元兌越南盾 BIDV 即期買入/賣出	22,980	23,180	
9999 金條壹兩 西貢珠寶公司買入/賣出	54,850	55,250	

越南指數 VN-Index 日內走勢圖



來源：fireant.vn

## 除權除息 小幫手

代碼	交易所	公司名	除權日	內容
VND	胡志明	VN Direct 證券	04/12/2021	每股現金股息：面額的 5.00% (分配 2020 年利潤)
FOC	未上市	FPT 線上	04/13/2021	每股現金股息：面額的 200.00% (分配 2020 年利潤)
CVT	胡志明	CMC 建築材料	04/19/2021	每股現金股息：面額的 20.00% (分配 2020 年利潤)

資料來源：<https://pxpvn.com/除權息行事曆/>



## 市場風雲

**FPT 科技大漲 3%創歷史新高 外資盤後鉅額買超 Vinhomes 地產**

越南指數今日持續盤整，資金持續輪動。市場少數量點是數據顯示自然人開戶數量在今年3月份創下歷史新高，單月達11.3萬戶，在成交量續增的情況下，證券股、部份低價股熱度不退雨露均霑。

## 越南指數 - 日內走勢及 K 線圖



資料來源：TradingView

### 🕒 上午盤

截至中午休息時，越南指數下跌4.82點，幅度-0.39%，暫收在1,230.07點，共196家上漲，228家下跌。成交金額14.15萬億盾，比昨日增加9%。

今早越南指數幾乎95%以上的時間都在參考價下盤整，幸有FPT科技及部份銀行股的亮麗表現撐盤，最低雖來到1,227點，但上下振幅僅7點。單就VN30指數而言，則是剛好不漲不跌。

截至中午休息時，越南指數下跌4.82點，幅度-0.39%，暫收在1,230.07點，共196家上漲，228家下跌。成交金額14.15萬億盾，比昨日增加9%。

VN30指數成份股上午盤結束時，共11家上漲，18家下跌。

大型藍籌股FPT今日上午漲3%暫收82,000盾，盤中創下歷史新高，也是VN30指數成份股漲幅最大的股票。

銀行股上午僅5家上漲，但多達15家下跌，類股指數跌幅-0.7%。外資已連8日買超的西貢商信銀行(STB)漲2.3%暫收22,700盾，上午外資仍站在買方；聯越郵政銀行(LPB)漲3.7%暫收18,150盾；越南盛旺商銀(VPB)漲1%暫收47,150盾；軍隊銀行(MBB)漲0.3%暫收31,300盾。反觀越南外貿商銀(VCB)下跌2%暫收98,000盾，除了是銀行股跌幅最重的股票之外，同時也讓指數掉了近1.5點，佔越南指數跌幅的30%；安平銀行(ABB)跌1.7%暫收17,700盾；其餘跌幅在1.3%以內。



證券股上午共 11 家上漲·15 家下跌·類股指數漲幅+0.7%。胡志明市證券(HCM)漲 2.3%暫收 33,800 盾；越南資本證券(VCI)漲 1.3%暫收 68,400 盾；BIDV 證券(BSI)漲 1%暫收 15,650 盾；VN Direct 證券(VND)漲 0.6%暫收 35,700 盾；西貢河內證券(SHS)漲 0.3%暫收 31,700 盾；西貢證券(SSI)漲 0.3%暫收 35,300 盾；下跌者以中小型券商為主·除 1 家未上市板股票跌逾 10%·其餘跌幅在 3.3%以內。

地產類股指數跌幅-0.5%。在大型地產股中·昨日股價留長上影線的康田地產(KDH)·上午毫不氣餒·再接再厲·漲 1.3%暫收 31,800 盾；京北都市發展(KBC)出量上漲 2.9%暫收 39,550 盾；綠地集團(DXG)跌 1.4%暫收 24,850 盾·跌幅居大型地產股之冠；Novaland 地產(NVL)上午漲 0.5%暫收 89,200 盾；漲多修正的 Vin 集團(VIC)·早盤一度成為拖累指數的最大元兇·但後續提振收斂跌幅至 0.6%暫收 124,700 盾。營造股漲跌互見·和平營造(HBC)漲 0.5%暫收 19,100 盾；Coteccons 營造(CTD)跌 0.7%暫收 71,700 盾；興盛營造設計(HTN)跌 0.1%暫收 44,950 盾。

食品飲料股漲跌互見·西貢啤酒(SAB)在股價連 4 日修正後·上午止跌小漲 0.1%暫收 174,200 盾；馬山集團(MSN)跌 1.3%暫收 91,800 盾·類股內跌幅偏重；越南牛奶(VNM)下跌 0.3%暫收 99,600 盾；京都食品集團(KDC)跌 0.4%暫收 52,600 盾。

零售類股指數跌幅-0.6%。移動世界控股(MWG)跌 0.8%暫收 133,000 盾；富潤珠寶(PNJ)擬私募增資 1,500 萬股·用以擴張珠寶加工廠·更新生產技術及產品設計並推展零售店數位化·午休時漲 2.1%暫收 90,400 盾。

油氣股族群上午漲跌互見·多數漲跌幅在 2%以內。

鋼鐵股上午幾乎全面上漲·但漲幅在 2%以內居多。前進鋼鐵(TLH)漲 6.1%暫收 13,000 盾；蓮花鋼鐵(HSG)漲 1.9%暫收 30,100 盾。

橡膠類股指數跌幅-0.7%。龍頭股越南橡膠集團(GVR)早盤一度有衝高氣勢·但不敵賣盤壓力·午休時暫收參考價 28,400 盾。

水產類股指數漲幅+0.2%·但跌多於漲。金甌水產(CMX)漲 1.9%暫收 16,100 盾；公用事業類股幾乎全面下跌；水泥股除 1 家漲停外·其餘幾乎全面下跌；旅遊股也是跌多於漲。

## 🕒 下午盤

今日收盤·越南指數下跌 3.23 點·幅度 -0.26%·收在 1,231.66 點·共 213 家上漲·216 家下跌。成交量 7.32 億股·成交金額 18.21 萬億盾·與昨日相較·成交量及成交金額同步增加 10%及 25%。

越南指數下午在 4 波小幅盤跌走勢後·於下午 2 點 23 分後向上拉升過下午盤最高點·但振幅僅僅只有 2 點·比上午盤更小。而值得注意的是·今日漲停的 19 家股票中·幾乎是股價低於 10,000 盾的小型投機股。

今日收盤·越南指數下跌 3.23 點·幅度-0.26%·收在 1,231.66 點·共 213 家上漲·216 家下跌。成交量 7.32 億股·成交金額 18.21 萬億盾·與昨日相較·成交量及成交金額同步增加 10%及 25%。

大額配對交易成交近 7,698 萬股·成交金額高達 4 萬 707 億盾。

VN30 指數成份股今日共 12 家上漲·15 家下跌。

銀行股族群今日共 10 家上漲·15 家下跌·類股指數跌幅不變。堅龍銀行(KLB)因完成出售擔保品 1.76 億股 STB 的交易·順利回收壞帳·股價應聲大漲 12.7%收在



22,900 盾，今日銀行股漲幅最大；VCB 擴大跌幅至 2.5% 收在 97,500 盾，但銀行股上漲家數下午增加 5 家，相互抵減。

證券股族群今日共 12 家上漲，11 家下跌，類股指數漲幅達 +0.5%，較上午縮減。地產股類股指數下午整體跌幅縮小，NVL 下午擴大漲幅至 1.4% 收在 90,000 盾；其他包括 Vin 集團 3 家公司在內的大型地產股，也紛紛收斂跌幅至 1% 以內。中小型地產股方面，沱江工業區都市發展(SJS)漲 5.1% 收在 43,000 盾；南河內都市發展(NHA)漲 6.6% 收在 42,650 盾；世紀不動產(CRE)爆量止跌大漲 6.7% 收在 31,800 盾，成交 325 萬股。

食品飲料股方面，MSN 跌幅縮減至 1% 收在 92,100 盾，其餘跌幅則在 0.7% 以內；PAN 集團(PAN)漲 2.7% 收在 30,100 盾。

油氣類股下午跌略多於漲，漲跌幅同步收斂在 ±1.7% 以內，小漲小跌。鋼鐵股下午整體漲幅些微擴大，以 SMC 貿易投資股份(SMC)尾盤急拉終場收漲 4% 最為明顯。橡膠類股指數隨大型股 GVR 終場收漲而收斂跌幅，GVR 漲 0.4% 收在 28,500 盾。糖業股無下跌股票，邊和 TTC 糖業(SBT)漲 0.2% 收在 22,700 盾。紡織股漲跌互見，成功紡織(TCM)漲 1.7% 收在 114,800 盾。

## 外資動向

外資今日大幅買超 2 萬億盾；買超最多的是 VHM(Vinhomes 地產)達 2 萬億盾，是今日外資大買的主要原因。

**[大盤]：自然人開戶數量在 3 月份創下歷史新高，單月達 11.3 萬戶**

**[HPG] 和發集團：Dragon Capital 昨日買入 121 萬股 HPG，持股比率提高到 6.03%**

## 手把手讀財經

越南證券登記結算中心公布數據，3 月份越南國內自然人開戶數量較 2 月份幾乎倍增，達到創歷史新高的 113,191 戶，這也是首次單月開戶數量突破 10 萬戶。不僅如此，越南國內法人開戶數量也增加，達到 149 戶。截至 3 月底，越南本國自然人加上法人開戶數量達到 298 萬戶。來源：<https://ndh.vn/chung-khoan/ca-nhan-moi-moi-tai-khoan-chung-khoan-ky-luc-trong-thang-3-1288772.html>

越南大型投資機構 Dragon Capital 旗下關聯的基金 - Hanoi Investment Holdings 在 4 月 8 日買進 121 萬股的 HPG，使得整體 Dragon Capital 持有 HPG 的比率提高到 6.034%。HPG 今年決議配發 3,500 盾股利，其中 500 盾現金，3,000 盾股票股利，以股票面額 10,000 盾計算，每股 HPG 將送 0.3 股股票。今年 HPG 最重要的投資項目是中越容橋鋼鐵廠 2 期工程，預計在 283 公頃的面積上投資 85 萬億盾(約 36 億美元)。

來源：<https://tinnhanhchungkhoan.vn/dragon-capital-vua-mua-them-hon-1-2-trieu-co-phieu-hoa-phat-hpg-post266344.html>



### [KLB]堅龍銀行：完成出售擔保品 1.76 億股 STB 的交易，順利回收壞帳

KLB 對外證實，已經在 3 月 29 日時，與借款客戶協調處理擔保品，該筆借款規模 1.9 萬億盾，擔保品為西貢商信銀行(STB)股票，由於 STB 的股價接連走高，此次順利處份持股，使 KLB 避免了出現倒帳的結果。在 2020 年第 4 季，KLB 也曾處份一部分 STB，並收回了 3,690 億盾的不良貸款，今年再順利收回 1.9 萬億盾之後，全年獲利增長也得以確保。KLB 今年營運目標為獲利 1 萬億盾，是 2020 年獲利的 6 倍。  
來源：<https://ndh.vn/ngan-hang/kienlongbank-ban-het-176-trieu-co-phieu-stb-1288749.html>

### [CTG]工商銀行：PYN Elite 基金在 3 月份降低 CTG 比重，將 CTG 由第 2 大持股降為第 6 大

資產規模 6 億歐元的 PYN Elite 基金在越南是大型投資者，每個月公布的前十大持股也相當受到市場注目。根據 PYN 最新公布的資料，截至 3 月底該基金資產規模是 6.31 億歐元，較 2 月份增長 400 萬歐元。值得注意的是 CTG 的持股比率，由 2 月底的 10.11%，降為 3 月底的 8.90%，從第 2 大持股降為第 6 大。2 月份持股第 1 大持股是 VHM，持股比率為 10.24%，到了 3 月底 VHM 仍是基金第 1 大持股，持股比率達 13.0%。  
來源：<https://ndh.vn/quy-dau-tu/pyn-elite-fund-ha-ty-trong-co-phieu-ctg-1288796.html>

### [WCS]西部車站：決議發放現金股利 2,000 盾，較去年度的 51,600 盾大幅減少

WCS 公布決議，2020 年利潤分配為現金股利 2,000 盾，相當於僅發放 50 億盾現金。相比 2020 年 WCS 的稅後淨利為 561 億盾，股利分配就顯得保守。WCS 表示，2020 年受到疫情影響，車站每日平均客流量為 21,550 人次，較 2019 年衰退 32%，每日平均車次也僅 1,023 次，同比減少 24%，是 WCS 想保留現金的主要原因。WCS 今年的營運目標為營收 1,310 億盾，同比增長 2%，但稅後淨利目標僅 530 億盾，同比減少 6%，預計來年股利目標則不低於 2,000 盾現金。對於今年獲利目標衰退的原因，WCS 說明主要是 2020 年國家出台減免企業所得稅的方案，稅賦減少，但 2021 年的營運目標裡則假設沒有這類政策補貼方案。

來源：<https://vietstock.vn/2021/04/nhat-mau-co-tuc-wcs-738-844004.htm>



## 本日最吸睛

### [FPT]FPT 科技： 後疫情時代來臨受惠者



FPT 成立於 1988 年，目前資本額 7.84 萬億盾，主營業務包括：IT 服務、通信服務、教育收入及廣告收入。其中 IT 服務主要就是軟體項目承包、以及最夯的數位轉型(digital transformation)。

FPT 經過 30 幾年發展，已成為越南在軟體、IT 服務的領導者，有超過 1.6 萬名軟體工程師，營運更已經跨足海外，來自國外的案件營收已佔 IT 服務超過 1/3。2020 年 FPT 營收 29.8 萬億盾，同比增長 7.6%，母公司稅後淨利 3.53 萬億盾，同比增長 12.8%，EPS4,119 盾。

2020 年 29.8 萬億盾的營收分佈為：IT 服務 56%、通信服務 39%。回顧 2020 年，IT 服務因疫情關係上半年表現比較差，但在下半年表現明顯回升，最終全年 IT 服務營收較 2019 年逆勢增長了 6.5%，而且來自越南國內客戶的營收增長率達到 10.6% 的水準。去年上半年 IT 服務新簽約金額 8.0 萬億盾，僅較 2019 年同期增長 4.5%，但到了下半年情況突變，新簽約金額 10.8 萬億盾，同比增長率高達 41.6%。由於企業客戶已經逐漸習慣疫情，加大投資、改變工作方式、加大數位轉型已然成為趨勢，使得去年下半年 FPT 的新增合約大增，而一般來說項目都會在半年左右承作完畢，因此可以預期 2021 上半年，FPT 的業績動能將很優異。

至於通信服務方面，疫情讓人們在家上網，FPT 目前在越南寬頻固網的市佔率 19%，排名第三位在大型電信業者 VNPT(越南郵政通信)、Vitel(軍隊電信)，但 2020 年通信服務營收增長 10.3%，稅後淨利增長率更達 22.2%，通信服務部門可說完全是疫情之下，消費者習慣改變的受惠者。在後疫情時代，企業邁向數位化的腳步更為加快，也為 FPT 帶來重大的機會。法人預估今年 FPT 營收成長率 20%、母公司稅後淨利成長率 22%，EPS 應落在略超過 5,000 盾的水平。



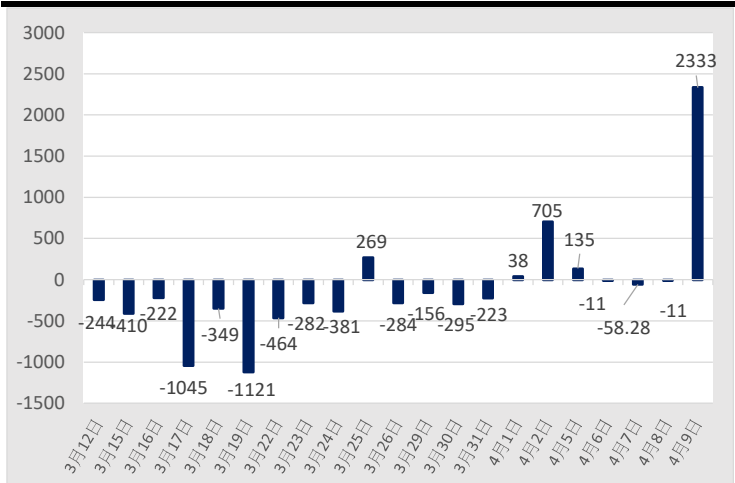
當日盤後數據



越南指數	VN-INDEX
成交量(仟股)	732,818
成交額(十億盾)	18,208
外資買進(十億盾)	3,860
外資賣出(十億盾)	1,527
外資買賣超(十億盾)	2,333

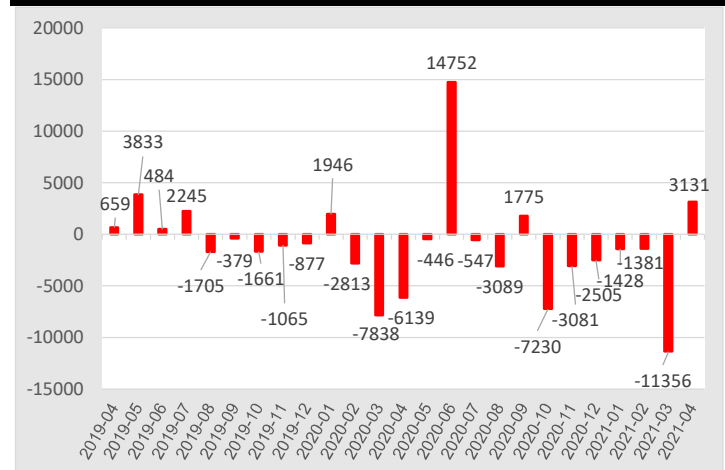
越南 30 指數	VN30
成交量(仟股)	209,348
成交額(十億盾)	10,026
外資買進(十億盾)	3,510
外資賣出(十億盾)	1,168
外資買賣超(十億盾)	2,341

單日 - 外資買賣超 (十億盾)



資料來源：FiinPro

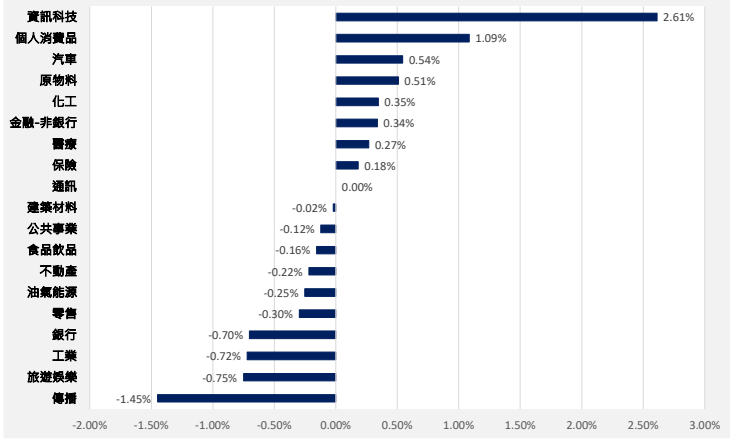
單月 - 外資買賣超 (十億盾)



資料來源：FiinPro

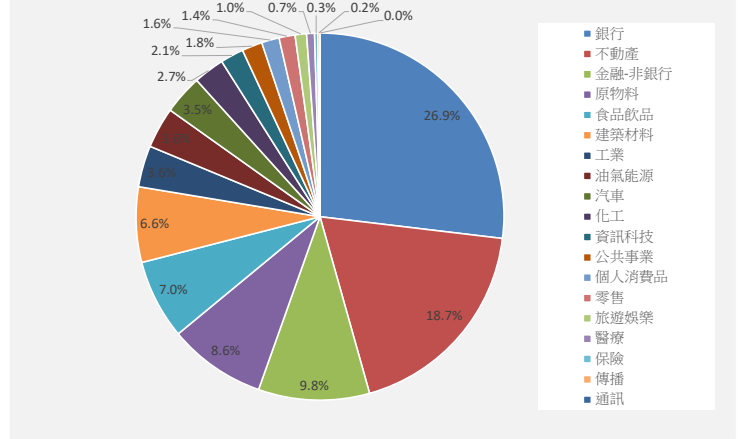


### 行業漲跌幅



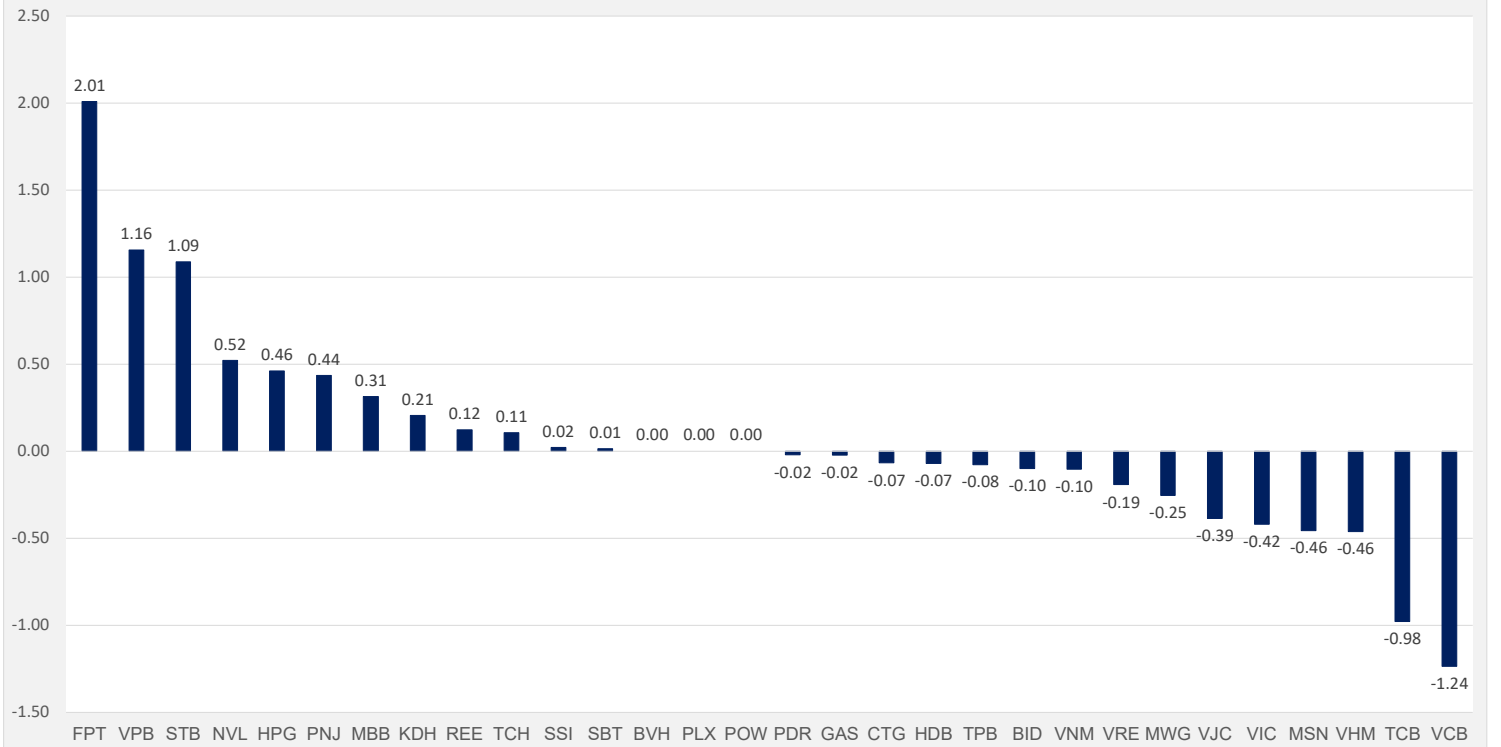
資料來源：FiinPro

### 行業成交比重



資料來源：FiinPro

### VN30 成份股 影響指數排名



資料來源：Vietstock.vn

### VN30 期貨 收盤狀況

合約代碼	收盤價	漲跌	漲跌幅(%)	VN30 指數	基差	成交量(口)	未平倉合約(口)
VN30F2109	1,247.0	8.5	0.69	1,253.26	-6.26	46	249
VN30F2106	1,249.7	8.9	0.72	1,253.26	-3.56	38	454
VN30F2105	1,249.2	7.6	0.61	1,253.26	-4.06	308	763
VN30F2104	1,251.9	8.7	0.70	1,253.26	-1.36	113,707	31,696

資料來源：潘西邦研究部整理





## 成交金額前 50 大排名

排名	代碼	交易所	公司名稱	收盤價	漲跌幅(%)	成交量(仟股)	成交金額
1	HPG	胡志明	和發集團	49,550	0.41%	15,623	773.68
2	CTG	胡志明	越南工商銀行	42,500	-0.23%	14,651	622.17
3	SHB	河內	西貢河內銀行	25,300	0.40%	23,788	597.02
4	STB	胡志明	西貢商信銀行	22,700	2.25%	25,317	571.50
5	MBB	胡志明	軍隊銀行	31,350	0.48%	16,905	527.10
6	TCH	胡志明	皇輝財務集團	26,400	1.54%	18,336	468.27
7	SSI	胡志明	西貢證券	35,250	0.14%	11,376	402.21
8	TCB	胡志明	科技商業銀行	41,600	-0.83%	8,023	334.62
9	LPB	胡志明	聯越郵政銀行	18,150	3.71%	18,481	331.20
10	FPT	胡志明	FPT 科技	82,100	3.14%	3,970	324.28
11	PVS	河內	越南油氣技術服務	23,800	-0.83%	13,302	321.56
12	ROS	胡志明	FLC FAROS 建設	5,660	6.99%	53,059	297.92
13	VPB	胡志明	越南盛旺商銀	47,200	1.07%	6,145	289.20
14	VNM	胡志明	越南牛奶	99,800	-0.10%	2,717	270.61
15	HNG	胡志明	皇英嘉萊農業	12,250	2.08%	22,070	269.70
16	FLC	胡志明	FLC 集團	12,000	1.69%	22,071	264.86
17	KBC	胡志明	京北都市發展	39,600	2.99%	6,547	258.87
18	HSG	胡志明	蓮花鋼鐵	30,150	2.03%	8,197	245.41
19	GEX	胡志明	越南電力設備總公司	27,600	-3.16%	8,559	238.13
20	SHS	河內	西貢河內證券	31,600	0.00%	7,316	231.44
21	PVD	胡志明	越南油氣鑽井服務	22,600	-1.31%	9,828	223.02
22	VND	河內	VN Direct 證券	35,700	0.56%	6,157	219.26
23	VIC	胡志明	Vin 集團	124,900	-0.40%	1,756	218.18
24	VHM	胡志明	Vinhomes 地產	98,900	-0.80%	2,111	208.10
25	VCB	胡志明	越南外貿商銀	97,500	-2.50%	2,102	207.22
26	NVL	胡志明	Novaland 地產	90,000	1.35%	2,259	200.25
27	BID	胡志明	越南投資發展銀行	44,300	-1.12%	4,490	199.71
28	PDR	胡志明	發達地產	68,600	-0.15%	2,854	195.39
29	VRE	胡志明	Vincom 零售	35,000	-0.85%	5,330	187.38
30	ACB	胡志明	亞洲商業銀行	34,400	0.00%	5,402	185.62
31	POW	胡志明	越南油氣電力	13,800	0.00%	13,054	180.57
32	BSR	未上市板	平山石化煉油	17,800	-0.04%	9,072	160.60
33	HCM	胡志明	胡志明市證券	33,700	1.97%	4,755	160.20
34	MSB	胡志明	航海銀行	22,050	0.00%	6,553	143.70
35	NVB	河內	國民銀行	17,900	0.56%	7,943	142.09
36	AAA	胡志明	安發綠色塑膠	17,500	4.17%	7,489	129.75
37	IJC	胡志明	平陽基礎建設發展	29,200	0.34%	4,213	122.91
38	SCR	胡志明	TTC 地產	9,200	4.43%	12,983	119.02
39	VIX	胡志明	VIX 證券	31,250	-0.48%	3,768	117.77
40	IDC	河內	越南工業區都市發展(IDICO)	39,800	-2.45%	2,784	112.08
41	HDB	胡志明	胡志明市發展銀行	28,000	-0.18%	3,890	108.92
42	PVT	胡志明	越南油氣運輸	18,000	1.69%	5,790	103.94
43	DIG	胡志明	建築投資發展股份	30,650	-0.81%	3,321	102.45
44	CRE	胡志明	世紀不動產	31,800	6.71%	3,259	100.21
45	MSN	胡志明	馬山集團	92,100	-0.97%	1,062	98.06
46	GMD	胡志明	運輸聯合代理 Gemadept	35,700	1.13%	2,763	97.88
47	HBC	胡志明	和平營造	19,000	0.00%	4,941	94.75
48	ART	河內	BOS 證券	10,200	0.00%	9,185	93.80
49	VCI	胡志明	越南資本證券	68,400	1.33%	1,349	90.85
50	HQC	胡志明	黃軍地產	3,800	6.74%	23,447	87.77

資料來源：潘西邦研究部整理 金額單位：十億盾



## 外資 - 買賣超 (胡志明交易所)

外資買超					外資賣超				
代碼	公司名稱	收盤價	漲跌幅	金額	代碼	公司名稱	收盤價	漲跌幅	金額
VHM	Vinhomes 地產	98,900	-0.80%	2183.23	CTG	越南工商銀行	42,500	-0.23%	73.03
VRE	Vincom 零售	35,000	-0.85%	93.63	BID	越南投資發展銀行	44,300	-1.12%	48.85
HPG	和發集團	49,550	0.41%	66.32	KDH	康田地產	31,850	1.43%	20.38
STB	西貢商信銀行	22,700	2.25%	39.75	CII	胡志明市基礎建設投資	24,700	-0.80%	19.77
MSN	馬山集團	92,100	-0.97%	33.51	VCB	越南外貿商銀	97,500	-2.50%	18.65
MBB	軍隊銀行	31,350	0.48%	28.17	LPB	聯越郵政銀行	18,150	3.71%	18.16
FUEVFNVD	鑽石指數 ETF	20,770	0.58%	27.39	GAS	越南天然氣	88,800	-0.22%	15.04
NVL	Noaland 地產	90,000	1.35%	26.40	SAB	西貢啤酒	174,000	0.00%	10.46
KBC	京北都市發展	39,600	2.99%	20.81	PVT	越南油氣運輸	18,000	1.69%	10.37
HCM	胡志明市證券	33,700	1.97%	20.68	KSB	平陽礦產	31,750	-1.24%	9.94

## 自營商 - 買進與賣出 (胡志明交易所)

自營買進					自營賣出				
代碼	公司名稱	收盤價	漲跌幅	金額	代碼	公司名稱	收盤價	漲跌幅	金額
HPG	和發集團	49,550	0.41%	31.18	HPG	和發集團	49,550	0.41%	67.35
MBB	軍隊銀行	31,350	0.48%	14.20	FUEVFNVD	鑽石指數 ETF	20,770	0.58%	33.19
ACB	亞洲商業銀行	34,400	0.00%	12.70	VPB	越南盛旺商銀	47,200	1.07%	26.41
TCB	科技商業銀行	41,600	-0.83%	9.41	FPT	FPT 科技	82,100	3.14%	18.59
MWG	移動世界控股	133,300	-0.52%	8.84	ACB	亞洲商業銀行	34,400	0.00%	13.11
FUESSVFL	越南領先指數 ETF	17,160	-0.06%	8.52	TCB	科技商業銀行	41,600	-0.83%	12.54
FUEVFNVD	鑽石指數 ETF	20,770	0.58%	7.00	NVL	Noaland 地產	90,000	1.35%	10.67
FPT	FPT 科技	82,100	3.14%	6.98	VHM	Vinhomes 地產	98,900	-0.80%	8.78
VPB	越南盛旺商銀	47,200	1.07%	6.21	VNM	越南牛奶	99,800	-0.10%	8.48
E1VFN30	越南 30 指數 ETF	21,000	0.48%	5.11	MSN	馬山集團	92,100	-0.97%	8.18

## 散戶 vs 機構 熱門股 (胡志明交易所)

散戶交易熱門					機構交易熱門				
代碼	公司名稱	收盤價	漲跌幅	金額	代碼	公司名稱	收盤價	漲跌幅	金額
VHM	Vinhomes 地產	98,900	-0.80%	2467.99	VHM	Vinhomes 地產	98,900	-0.80%	2415.15
HPG	和發集團	49,550	0.41%	1179.37	HPG	和發集團	49,550	0.41%	796.60
CTG	越南工商銀行	42,500	-0.23%	1087.12	VIC	Vin 集團	124,900	-0.40%	419.11
STB	西貢商信銀行	22,700	2.25%	1024.75	VPB	越南盛旺商銀	47,200	1.07%	283.34
MBB	軍隊銀行	31,350	0.48%	941.86	HNG	皇英嘉萊農業	12,250	2.08%	240.95
TCH	皇輝財務集團	26,400	1.54%	810.72	FPT	FPT 科技	82,100	3.14%	232.67
HNG	皇英嘉萊農業	12,250	2.08%	751.30	VNM	越南牛奶	99,800	-0.10%	193.64
SSI	西貢證券	35,250	0.14%	740.90	CTG	越南工商銀行	42,500	-0.23%	165.25
LPB	聯越郵政銀行	18,150	3.71%	625.41	VCB	越南外貿商銀	97,500	-2.50%	118.31
TCB	科技商業銀行	41,600	-0.83%	605.89	MBB	軍隊銀行	31,350	0.48%	107.73

資料來源: FiinPro 金額單位: 十億盾



## 聲明

- 本檔案內容為「潘西邦投資顧問」提供會員以資訊交流、教學為目的而整理製作。
- 所有內容皆屬於公開資訊之翻譯、整理，當中若有涉及任何觀點、出現任何預測性資訊，不應等同於作者的建議、勸誘、意見或預估，作者亦不保證翻譯、整理、撰寫、製作的內容之正確性或完整性。
- 任何人以任何型式接收到本文件之內容後，進行的任何決策皆與作者無關。
- 本檔案之著作權屬於作者「潘西邦投資顧問」(英文：PHAN XI PANG INVESTMENT CONSULTING COMPANY LIMITED，一家註冊地在越南的法人)，作者開放任何註明出處之合理引用。

---

## 聯絡我們 - 潘西邦投資顧問

電話、Zalo : (+84) 0867177227 (越南)

Email : [nihao@pxpvn.com](mailto:nihao@pxpvn.com)

網址 : [pxpvn.com](http://pxpvn.com)