



市場風雲

[銀行地產股修整 越南指數結束連 8 漲] 越南指數今日行情調整，銀行股及地產股雙引擎熄火，其餘類股隨大盤走跌，僅水產、水泥、木業族群及太陽能概念股漲多於跌，但難成氣候。下午因胡志明交易所系統壅塞問題，資金流向河內交易所，期貨下午盤走點，與現貨拉出 10 點逆價差。

手把手讀財經

[MSN]馬山集團：韓國 SK 鮮京集團投資 4.1 億美元取得 16.26% 的 VinCommerce 股權

[SAB]西貢啤酒：決議現金股利 3,500 盾，今年營運目標為營收增長 20%、稅後淨利增長 7%

[外資]富邦富時越南 ETF：預期接下來兩週陸續進場買股，前三大持股為 Vin 集團(VIC)、和發集團 (HPG)、Vinhomes 地產(VHM)

[GEX]越南電力設備：正式買足[VGC]越南玻璃陶瓷的過半股權，第 2 季起將納入合併報表，股價連 2 日漲停

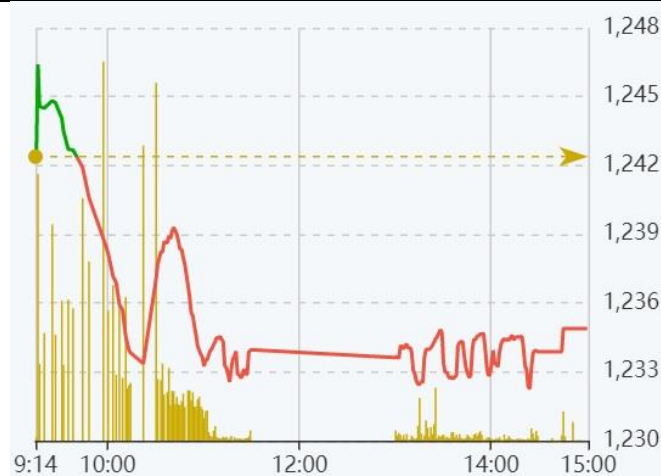
當日盤後數據

[DXG]綠地集團：出現攻擊量

越南行情看板

股指/外匯/商品名稱	收盤價	漲跌	幅度
◆ 越南股市			
越南指數 VN-Index	1,234.89	-7.49	-0.60%
河內指數 HNX	293.75	+0.91	+0.31%
未上市板指數 UPCoM	83.07	+0.51	+0.62%
越南 30 指數 VN30	1,251.81	-5.96	-0.47%
越南 30 期貨 近月合約	1,243.20	-8.80	-0.70%
◆ 匯率黃金			
美元指數 DXY	92.37	-0.08	-0.09%
國際金價 Gold Spot	1,743.55	+5.83	+0.34%
美元兌越南盾 BIDV 即期買入/賣出	22,985	23,185	
9999 金條壹兩 西貢珠寶公司買入/賣出	54,850	55,250	

越南指數 VN-Index 日內走勢圖



來源：fireant.vn

除權除息 小幫手

代碼	交易所	公司名	除權日	內容
FOC	未上市	FPT 線上	04/14/2021	每股現金股息：面額的 200.00% (分配 2020 年利潤)

資料來源：<https://pxpvn.com/除權息行事曆/>



市場風雲

銀行地產股修整 越南指數結束連 8 漲

越南指數今日行情調整，銀行股及地產股雙引擎熄火，其餘類股隨大盤走跌，僅水產、水泥、木業族群及太陽能概念股漲多於跌，但難成氣候。下午因胡志明交易所系統壅塞問題，資金流向河內交易所，期貨下午盤走點，與現貨拉出 10 點逆價差。

越南指數 - 日內走勢及 K 線圖



資料來源：TradingView

⌚ 上午盤

截至中午休息時，越南指數下跌 8.42 點，幅度-0.68%，暫收在 1,233.96 點，共 152 家上漲，256 家下跌。成交金額 12.93 萬億盾，比昨日減少 12%。

今早開高走低，地產及銀行兩大指標股的 Vin 集團(VIC)及越南外貿商銀(VCB)跌幅較大，拖累大盤，兩股合計讓指數跌掉約 4 點，佔指數跌點近一半左右。

截至中午休息時，越南指數下跌 8.42 點，幅度-0.68%，暫收在 1,233.96 點，共 152 家上漲，256 家下跌。成交金額 12.93 萬億盾，比昨日減少 12%。

VN30 指數成份股上午盤結束時，僅 6 家上漲，但多達 20 家下跌。

銀行股上午共 11 家上漲，13 家下跌，類股指數跌幅-1.2%。其中 VCB 跌破 10 萬盾整數關卡，午休時下跌 2%暫收 99,900 盾，並成為早上 VN30 指數成份股跌幅最大的股票；越南投資發展銀行(BID)跌 1.8%暫收 44,750 盾；越南國際商銀(VIB)跌 3.9%暫收 51,200 盾，是銀行股跌幅最重的股票；軍隊銀行(MBB)跌 1.7%暫收 31,250 盾；另外航海銀行(MSB)也跌 2.2%暫收 22,200 盾；部份河內所及未上市板的中小型銀行股漲幅較大，其餘多數銀行股漲跌幅在±1%以內。

證券股上午共 15 家上漲，13 家下跌，類股指數漲幅-0.3%，走勢分歧，但大致呈現河內所交易的證券股表現優於胡志明所的證券股。轉到河內交易所的 VN Direct 證券(VND)漲 5.6%暫收 35,900 盾；西貢河內證券(SHS)漲 1.9%暫收 31,800 盾。胡志



明交易所的西貢證券(SSI)則跌 0.4%暫收 35,200 盾；越南資本證券(VCI)跌 2.2%暫收 67,100 盾。

地產類股指數跌幅-0.7%。在大型地產股中，康田地產(KDH)及綠地集團(DXG)股價線型同處於三角收斂窄處，上午股價同步走強，KDH 漲 2.8%暫收 31,700 盾；DXG 漲 2.9%暫收 24,900 盾；另外 Novaland 地產(NVL)上午漲 1%暫收 89,100 盾；VIC 下跌 1.7%暫收 125,500 盾。

營造股跌多於漲，和平營造(HBC)跌 0.5%暫收 19,150 盾；Coteccons 營造(CTD)跌 1.2%暫收 72,100 盾；興盛營造設計(HTN)跌 0.2%暫收 44,900 盾。

食品飲料股也是跌多於漲，馬山集團(MSN)跌 1.1%暫收 92,800 盾；越南牛奶(VNM)下跌 0.3%暫收 99,800 盾；西貢啤酒(SAB)跌 1.2%暫收 174,900 盾；京都食品集團(KDC)跌 0.2%暫收 52,800 盾。

零售類股指數跌幅-0.9%，類股主要股票幾乎全數下跌。移動世界控股(MWG)跌 0.7%暫收 133,600 盾；數碼世界股份(DGW)跌 2.7%暫收 121,600 盾；FRT (FPT 零售)跌 0.9%暫收 32,200 盾。

油氣股族群多數下跌。僅股價低於面值的小股票比較有發揮空間，其中以越南油氣化工(PVC)跌 3.4%較重外，其餘跌幅在 2%以內。

鋼鐵股同樣難逃跌多於漲的局面。除小型股越義鋼鐵(VIS)跌 4.5%較重外，其餘跌幅在 1%以內；而蓮花鋼鐵(HSG)則小漲 0.5%暫收 29,400 盾。

太陽能概念股則漲多於跌，晨星集團(ASM)漲 4.1%暫收 16,500 盾；長城建設投資(TTA)漲 3%暫收 15,600 盾；第 16 建設股份(LCG)漲 2.3%暫收 15,500 盾；竹子資本(BCG)漲 1.4%暫收 14,800 盾。

水產股、糖業股漲跌互見，邊和 TTC 糖業(SBT)跌 0.4%暫收 22,600 盾。橡膠股跌多於漲，類股指數跌幅-1.3%，峴港橡膠(DRC)跌幅 2%最重；不過龍頭股越南橡膠集團(GVR)反而上漲 0.7%暫收 28,200 盾。紡織股跌多於漲，成功紡織(TCM)跌 1.8%暫收 112,000 盾。

🕒 下午盤

今日收盤，越南指數下跌 7.49 點，幅度 -0.60%，收在 1,234.89 點，共 167 家上漲，233 家下跌。成交量 6.65 億股，成交金額 14.52 萬億盾，與昨日相較，成交量及成交金額同步減少 9%及 12%。

今日下午胡志明市交易所持續量縮橫盤整理，下午盤部份資金成交量持續轉往河內所及未上市板，使得今日越股南北漲跌不同調。

今日收盤，越南指數下跌 7.49 點，幅度-0.60%，收在 1,234.89 點，共 167 家上漲，233 家下跌。成交量 6.65 億股，成交金額 14.52 萬億盾，與昨日相較，成交量及成交金額同步減少 9%及 12%。

大額配對交易成交近 3,094 萬股，成交金額高達 1 萬 3,180 億盾。

VN30 指數成份股今日共僅 6 家上漲，但多達 20 家下跌。

銀行股族群今日共 13 家上漲，10 家下跌，類股指數跌幅達-1.1%。雖然上漲家數較多，但南北際遇大不同，銀行股下跌的股票清一色全是胡志明市的，而漲幅最大的胡志明市發展銀行(HDB)不過才 1.1%；其餘漲 1.7%以上的股票當中，6 家有 5 家是未上市板，僅河內板國民銀行(NVB)漲 3.5%落在中段班。



證券股族群今日共 13 家上漲，13 家下跌，類股指數跌幅達-0.3%，上漲家數增多，但整體跌幅相仿。保險股族群今日共 4 家上漲。

地產股類股指數小漲，KDH 及 DXG 下午走勢不同調，KDH 收斂漲幅至 1.8% 收在 31,700 盾；DXG 則擴大漲幅至 4.1% 收在 25,200 盾；NVL 續漲 0.8% 收在 88,800 盾，連 6 日上漲；VIC 跌 1.8% 收在 125,400 盾，暫時終止自 3 月 24 日起漲以來，連 11 日不跌的氣勢。

中小型地產股方面，跌多於漲，但是**建築投資發展股份(DIG)**大漲 5.5% 收在 30,900 盾創波段新高，而且爆出 2017 年 11 月下旬以來的最大量，成交超過 1,000 萬張，有機會挑戰歷史最高價 32,770 盾。

食品飲料股下跌家數較多，MSN、VNM、SAB 及 KDC 等收跌，越南植物油(VOC) 則漲 4.4% 收在 25,900 盾，較為突出。

零售類股指數下午收斂跌幅達-0.4%。主要變動是：移動世界控股(MWG)減輕跌幅，以下跌 0.4% 收在 134,000 盾；FRT (FPT 零售)則要回跌點收在參考價 32,500 盾。

油氣類股下午仍維持漲多於漲的局面。不過大型股越南汽油集團 Petrolimex (PLX) 成功於最後一盤收漲，終場小漲 0.2% 收在 55,900 盾。鋼鐵股則漲跌互見，越南鋼鐵 (TVN) 漲 3.5% 收在 14,900 盾；而除 VIS 跌幅較重外，其餘漲跌幅在 ±1% 以內。

橡膠股大型股 GVR 下午擴大漲幅至 1.4% 收在 28,400 盾。

化工肥料類股跌多於漲，受惠下午盤金流轉向河內板，HNX30 指數成份股臨洮磷肥化工(LAS)漲 3.5% 收在 11,900 盾；紡織股同樣是跌多於漲，同為 HNX30 指數成份股 TNG 紡織(TNG)也受惠資金轉向，終場上漲 5.5% 收在 24,900 盾。木業類股方面，德成木業(GDT)止跌上漲 2.7% 收在 54,000 盾；長成木業(TTF)也同步上漲 3% 收在 8,150 盾。

大型機電股越南電力設備總公司(GEX)終場大漲 4.6% 收在 28,500 盾，連 3 日漲幅逾 4%，外資包含今日已連續買超 12 日。

外資今日小幅賣超 100 億盾；賣超最多的是 BID，賣超 3,700 億盾，近 28 個交易日賣超 26 日。

外資動向



手把手讀財經

[MSN]馬山集團：韓國 SK 鮮京集團投資 4.1 億美元取得 16.26% 的 VinCommerce 股權

MSN 證實已出讓 16.26% 的 VinCommerce 股權(簡稱 VCM)給韓國 SK 鮮京集團，代價是 4.1 億美元，根據此交易，VCM 目前估值約 25 億美元。VCM 為 MSN 的孫公司，擁有越南知名 VinMart 連鎖零售通路系統。VCM 先前是由 Vin 集團(VIC)創立經營，但處於虧損狀態，VIC 在去年出售給 MSN 並逐漸淡出。2020 年第 4 季度，VCM 雖然還沒有賺錢但 EBITDA 已達到損益兩平，今年第 1 季 EBITDA 則轉正數，市場預期今年 VCM 在 MSN 進入整頓後有機會損平或小賺。SK 鮮京集團則表示，對於 VCM 將來結合線上及線下的銷售寄予厚望。

來源：<https://tuoitre.vn/sk-group-chi-410-trieu-usd-mua-1626-co-phan-vincommerce-20210406104108698.htm>

[SAB]西貢啤酒：決議現金股利 3,500 盾，今年營運目標為營收增長 20%、稅後淨利增長 7%

SAB 公佈今年營運目標，營收預計為 33.5 萬億盾，稅後淨利 5.29 萬億盾，同比增長分別為 20%、7%。SAB 在股東會年報表示，不只是新冠疫情、越南嚴格執行取締酒駕影響業績，啤酒同業的競爭也給公司帶來巨大挑戰。回顧 2020 年，SAB 營收 28.0 萬億盾，同比減少 26%，稅後淨利 4.94 萬億盾，同比減少 8%，公司決議股利分配為 3,500 盾現金股利，約支出 2.24 萬億盾。

來源：<https://tinnhanhchungkhoan.vn/sabeco-sab-chia-co-tuc-35-dat-ke-hoach-nam-2021-voi-loi-nhuan-tang-7-len-5-289-ty-dong-post266254.html>

[外資]富邦富時越南 ETF：預期接下來兩週陸續進場買股，前三大持股為 Vin 集團(VIC)、和發集團(HPG)、Vinhomes 地產(VHM)

富邦富時越南 ETF 募集的 50 億台幣資金，越南當地法人預估在接下來的 2 個禮拜會進場買一籃子股票，買進數量前幾大的股票分別是：390 萬股 Vin 集團(VIC)、889 萬股和發集團(HPG)、413 萬股 Vinhomes 地產(VHM)、404 萬股越南牛奶(VNM)、415 萬股馬山集團(MSN)、879 萬股 Vincom 零售(VRE)、285 萬股 Novaland 地產(NVL)。

來源：<https://ndh.vn/quy-dau-tu/fubon-ftse-vietnam-etf-se-giao-dich-nhu-the-nao-1288736.html>

[GEX]越南電力設備：正式買足[VGC]越南玻璃陶瓷的過半股權，第 2 季起將納入合併報表，股價連 2 日漲停

GEX 公告先前申報買入越南玻璃陶瓷(VGC)的交易結果，總計自 3 月 8 日到 4 月 6 日期間，GEX 買入了 1,857 萬股 VGC，先前申報欲買進的數量 2,250 萬股，最終雖然低於目標，但 GEX 仍順利完成集團持股 VGC 過半的計劃。總計 GEX 及子公司持有 2.25 億股 VGC，持股比率 50.21%，第 2 季起將 VGC 納入合併報表，GEX 的資產及營收規模、財務比率也將因為合併 VGC 之後帶來正面影響。

來源：<https://cafef.vn/gelex-mua-them-hon-185-trieu-co-phieu-vgc-da-nam-qua-ban-so-co-phan-tai-viglacera-20210408080040595.chn>



當日盤後數據



越南指數

VN-INDEX

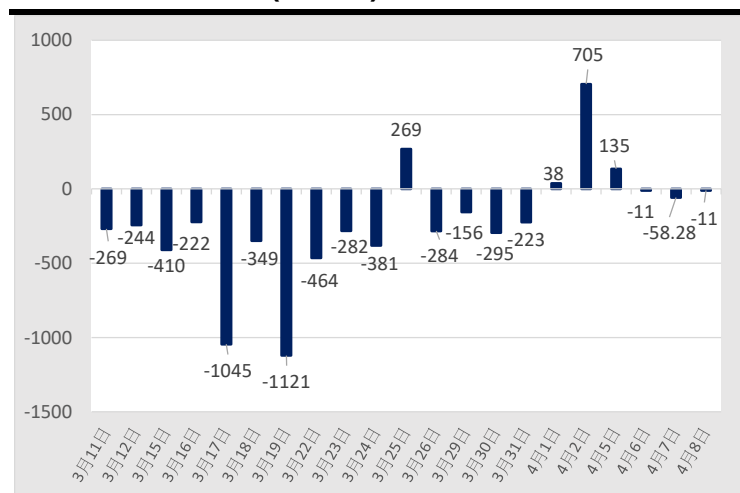
成交量(仟股)	664,508
成交額(十億盾)	14,523
外資買進(十億盾)	1,109
外資賣出(十億盾)	1,120
外資買賣超(十億盾)	(11)

越南 30 指數

VN30

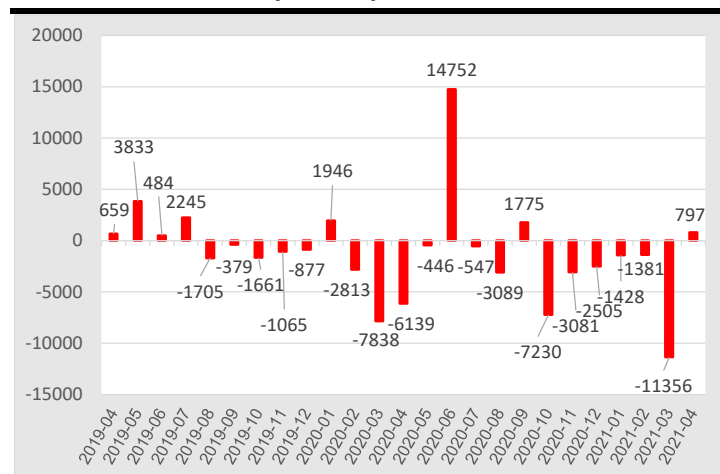
成交量(仟股)	167,901
成交額(十億盾)	6,883
外資買進(十億盾)	903
外資賣出(十億盾)	848
外資買賣超(十億盾)	56

單日 - 外資買賣超(十億盾)



資料來源：FiinPro

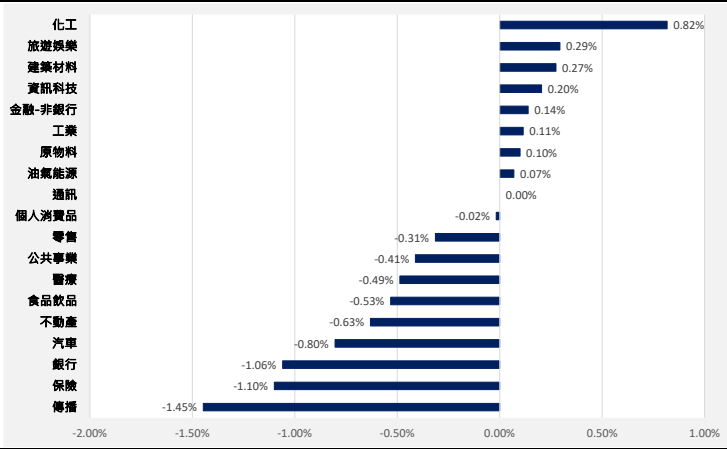
單月 - 外資買賣超(十億盾)



資料來源：FiinPro

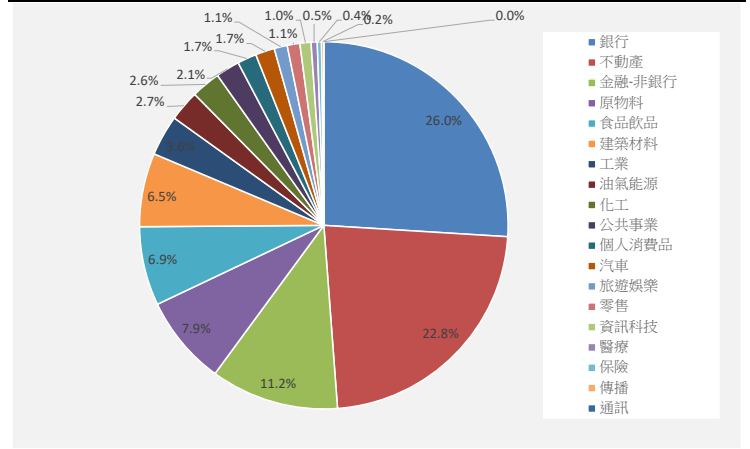


行業漲跌幅



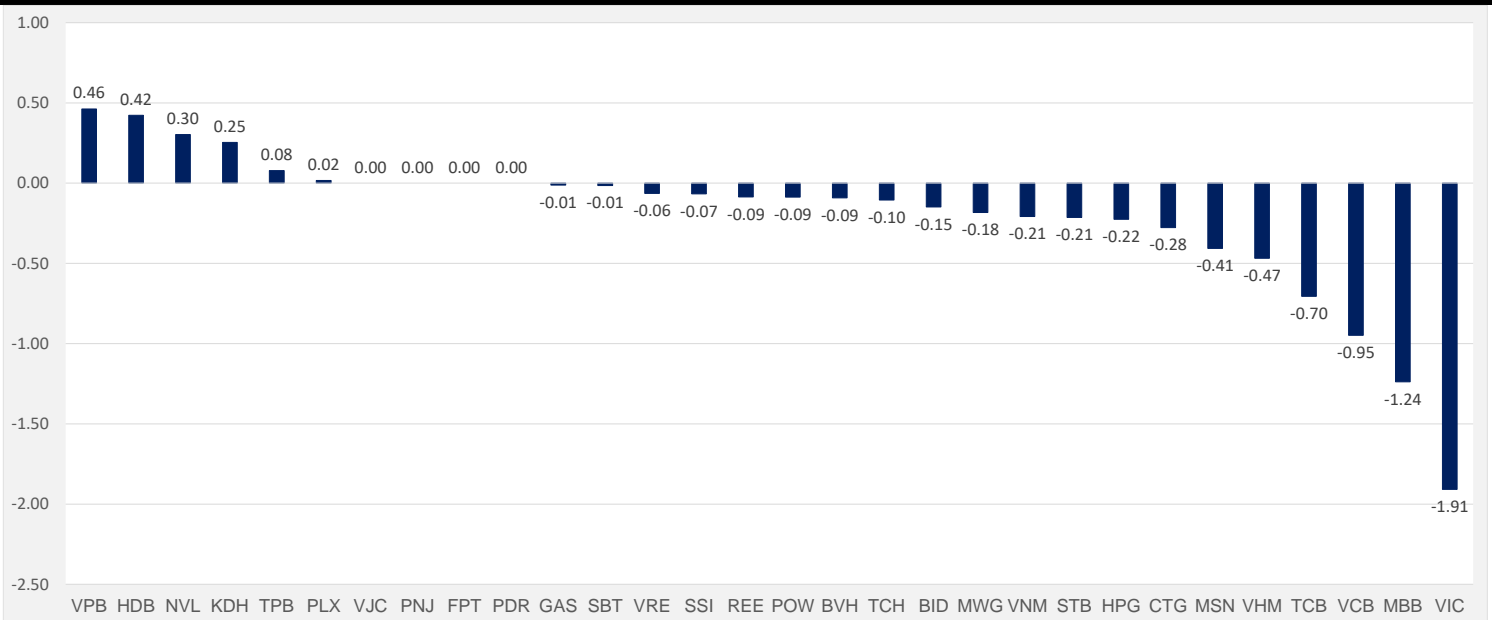
資料來源：FiinPro

行業成交比重



資料來源：FiinPro

VN30 成份股 影響指數排名



資料來源：Vietstock.vn

VN30 期貨 收盤狀況

合約代碼	收盤價	漲跌	漲跌幅(%)	VN30 指數	基差	成交量(口)	未平倉合約(口)
VN30F2109	1,238.5	-11.1	-0.89	1,251.81	-13.31	77	244
VN30F2106	1,240.8	-7.3	-0.58	1,251.81	-11.01	77	464
VN30F2105	1,241.6	-9.3	-0.74	1,251.81	-10.21	300	731
VN30F2104	1,243.2	-8.8	-0.70	1,251.81	-8.61	125,107	29,270

資料來源：潘西邦研究部整理



成交金額前 50 大排名

排名	代碼	交易所	公司名稱	收盤價	漲跌幅(%)	成交量(仟股)	成交金額
1	MBB	胡志明	軍隊銀行	31,200	-1.89%	22,369	700.88
2	STB	胡志明	西貢商信銀行	22,200	-0.45%	26,665	594.67
3	HPG	胡志明	和發集團	49,350	-0.20%	11,970	590.45
4	CTG	胡志明	越南工商銀行	42,600	-0.93%	11,652	500.01
5	SHB	河內	西貢河內銀行	25,200	0.80%	18,081	452.72
6	FLC	胡志明	FLC 集團	11,800	2.61%	35,432	390.29
7	SSI	胡志明	西貢證券	35,200	-0.42%	10,999	388.25
8	VNM	胡志明	越南牛奶	99,900	-0.20%	3,604	359.85
9	BSR	未上市板	平山石化煉油	17,800	-2.33%	18,329	326.41
10	DIG	胡志明	建築投資發展股份	30,900	5.46%	10,478	317.73
11	DXG	胡志明	綠地集團	25,200	4.13%	12,688	316.46
12	TCB	胡志明	科技商業銀行	41,950	-0.59%	7,519	316.01
13	GEX	胡志明	越南電力設備總公司	28,500	4.59%	10,628	301.50
14	SHS	河內	西貢河內證券	31,600	1.28%	9,508	301.05
15	PVS	河內	越南油氣技術服務	24,000	0.00%	12,041	289.70
16	VND	河內	VN Direct 證券	35,500	4.41%	7,746	272.24
17	HSG	胡志明	蓮花鋼鐵	29,550	1.03%	8,577	253.48
18	NVL	胡志明	Novaland 地產	88,800	0.79%	2,635	235.54
19	VRE	胡志明	Vincom 零售	35,300	-0.28%	5,971	211.25
20	VPB	胡志明	越南盛旺商銀	46,700	0.43%	4,285	200.53
21	BID	胡志明	越南投資發展銀行	44,800	-1.65%	4,412	200.45
22	PDR	胡志明	發達地產	68,700	0.00%	2,919	199.82
23	ROS	胡志明	FLC FAROS 建設	5,290	5.17%	38,377	192.10
24	VIC	胡志明	Vin 集團	125,400	-1.80%	1,509	190.75
25	POW	胡志明	越南油氣電力	13,800	-1.08%	13,370	185.32
26	LPB	胡志明	聯越郵政銀行	17,500	0.29%	10,416	182.12
27	IDC	河內	越南工業區都市發展(IDICO)	40,800	1.75%	4,415	180.14
28	TCH	胡志明	皇輝財務集團	26,000	-1.52%	6,876	177.12
29	VIX	胡志明	VIX 證券	31,400	1.95%	5,598	174.32
30	HNG	胡志明	皇英嘉萊農業	12,000	0.00%	14,056	169.12
31	ACB	胡志明	亞洲商業銀行	34,400	0.00%	4,688	161.53
32	HDB	胡志明	胡志明市發展銀行	28,050	1.08%	5,669	158.82
33	VHM	胡志明	Vinhomes 地產	99,700	-0.80%	1,585	158.66
34	VCB	胡志明	越南外貿商銀	100,000	-1.86%	1,575	157.77
35	ITA	胡志明	新造工業區	7,480	2.19%	20,515	153.55
36	ART	河內	BOS 證券	10,200	-8.11%	13,848	142.23
37	TNG	河內	TNG 紡織	24,900	5.51%	5,771	141.64
38	KBC	胡志明	京北都市發展	38,450	0.13%	3,439	131.75
39	ABB	未上市板	安平銀行	17,900	1.82%	7,217	129.69
40	FPT	胡志明	FPT 科技	79,600	0.00%	1,610	128.74
41	NVB	河內	國民銀行	17,800	3.49%	7,171	125.88
42	TPB	胡志明	先鋒銀行	28,900	0.35%	4,230	122.63
43	HBC	胡志明	和平營造	19,000	-1.30%	6,238	120.74
44	HCM	胡志明	胡志明市證券	33,050	-0.45%	3,377	112.37
45	MSN	胡志明	馬山集團	93,000	-0.85%	1,206	112.35
46	IJC	胡志明	平陽基礎建設發展	29,100	0.00%	3,837	111.25
47	KDH	胡志明	康田地產	31,400	1.78%	3,223	102.77
48	MSB	胡志明	航海銀行	22,050	-2.86%	4,593	102.71
49	VCI	胡志明	越南資本證券	67,500	-1.60%	1,503	101.57
50	CEO	河內	CEO 集團	13,000	-2.26%	7,563	99.92

資料來源：潘西邦研究部整理 金額單位：十億盾



外資 - 買賣超 (胡志明交易所)

外資買超					外資賣超				
代碼	公司名稱	收盤價	漲跌幅	金額	代碼	公司名稱	收盤價	漲跌幅	金額
VRE	Vincom 零售	35,300	-0.28%	71.96	BID	越南投資發展銀行	44,800	-1.65%	37.60
NVL	Noaland 地產	88,800	0.79%	35.23	VNM	越南牛奶	99,900	-0.20%	30.27
HPG	和發集團	49,350	-0.20%	26.65	KDH	康田地產	31,400	1.78%	29.98
STB	西貢商信銀行	22,200	-0.45%	19.15	VCB	越南外貿商銀	100,000	-1.86%	27.17
VJC	越捷航空	133,000	0.00%	15.63	CTG	越南工商銀行	42,600	-0.93%	26.70
MSN	馬山集團	93,000	-0.85%	14.99	DXG	綠地集團	25,200	4.13%	22.61
PDR	發達地產	68,700	0.00%	14.19	VCI	越南資本證券	67,500	-1.60%	19.90
HDB	胡志明市發展銀行	28,050	1.08%	13.70	GAS	越南天然氣	89,000	-0.11%	18.69
VHM	Vinhomes 地產	99,700	-0.80%	12.00	GMD	運輸聯合代理 Gemadept	35,300	-1.53%	14.88
HCM	胡志明市證券	33,050	-0.45%	10.40	CII	胡志明市基礎建設投資	24,900	-0.60%	13.15

自營商 - 買進與賣出 (胡志明交易所)

自營買進					自營賣出				
代碼	公司名稱	收盤價	漲跌幅	金額	代碼	公司名稱	收盤價	漲跌幅	金額
TCB	科技商業銀行	41,950	-0.59%	56.84	HPG	和發集團	49,350	-0.20%	42.03
HPG	和發集團	49,350	-0.20%	52.02	NVL	Noaland 地產	88,800	0.79%	30.47
PLX	越南汽油集團 Petrolimex	55,900	0.18%	33.87	VRE	Vincom 零售	35,300	-0.28%	24.63
VPB	越南盛旺商銀	46,700	0.43%	15.58	TCB	科技商業銀行	41,950	-0.59%	20.41
FPT	FPT 科技	79,600	0.00%	11.90	VHM	Vinhomes 地產	99,700	-0.80%	19.43
MBB	軍隊銀行	31,200	-1.89%	9.20	VPB	越南盛旺商銀	46,700	0.43%	17.62
STB	西貢商信銀行	22,200	-0.45%	8.94	FPT	FPT 科技	79,600	0.00%	17.12
VIC	Vin 集團	125,400	-1.80%	8.32	MBB	軍隊銀行	31,200	-1.89%	14.54
NVL	Noaland 地產	88,800	0.79%	7.13	MWG	移動世界控股	134,000	-0.37%	13.74
VHM	Vinhomes 地產	99,700	-0.80%	7.04	STB	西貢商信銀行	22,200	-0.45%	12.58

散戶 vs 機構 熱門股 (胡志明交易所)

散戶交易熱門					機構交易熱門				
代碼	公司名稱	收盤價	漲跌幅	金額	代碼	公司名稱	收盤價	漲跌幅	金額
MBB	軍隊銀行	31,200	-1.89%	1280.00	VIC	Vin 集團	125,400	-1.80%	361.44
STB	西貢商信銀行	22,200	-0.45%	1063.40	HPG	和發集團	49,350	-0.20%	321.25
CTG	越南工商銀行	42,600	-0.93%	866.33	VNM	越南牛奶	99,900	-0.20%	316.80
HPG	和發集團	49,350	-0.20%	861.60	VJC	越捷航空	133,000	0.00%	262.02
SSI	西貢證券	35,200	-0.42%	712.91	VHM	Vinhomes 地產	99,700	-0.80%	193.41
FLC	FLC 集團	11,800	2.61%	684.47	VRE	Vincom 零售	35,300	-0.28%	180.03
DIG	建築投資發展股份	30,900	5.46%	610.74	FPT	FPT 科技	79,600	0.00%	144.76
GEX	越南電力設備總公司	28,500	4.59%	605.84	CTG	越南工商銀行	42,600	-0.93%	112.50
DXG	綠地集團	25,200	4.13%	535.07	NVL	Noaland 地產	88,800	0.79%	104.06
TCB	科技商業銀行	41,950	-0.59%	529.81	DXG	綠地集團	25,200	4.13%	101.15

資料來源: FiinPro 金額單位: 十億盾



聲明

- 本檔案內容為「潘西邦投資顧問」提供會員以資訊交流、教學為目的而整理製作。
- 所有內容皆屬於公開資訊之翻譯、整理，當中若有涉及任何觀點、出現任何預測性資訊，不應等同於作者的建議、勸誘、意見或預估，作者亦不保證翻譯、整理、撰寫、製作的內容之正確性或完整性。
- 任何人以任何型式接收到本文件之內容後，進行的任何決策皆與作者無關。
- 本檔案之著作權屬於作者「潘西邦投資顧問」(英文：PHAN XI PANG INVESTMENT CONSULTING COMPANY LIMITED，是一家註冊在越南的法人)，作者開放任何註明出處之合理引用。

聯絡我們 - 潘西邦投資顧問

電話、Zalo : (+84) 0867177227 (越南)

Email : nihao@pxpvn.com

網址 : pxpvn.com