



## 市場風雲

**[類股輪動 GEX 再漲停 越南指數開低走高連 8 漲]** 越南指數今日有驚無險完成連續 8 日上漲，但成交量較昨日增加，成交金額卻較昨日減少的結果顯示，今日市場資金有轉向中低價位股的趨勢。

## 手把手讀財經

**[總體經濟]**越南 2021 年 Q1 的 CPI 年增率 0.29% 創 20 年來新低

**[航空旅遊股]**：越南航空局建議交通部呈報總理核准實施疫苗護照

**[MBB]軍隊銀行**：增資大幅擴充資本額近 4 成 今年營運目標獲利增長 20%

**[FRT]FPT 零售**：今年營運目標稅後淨利年增 320% 預計新開 150 家龍珠藥局

## 當日盤後數據

**[GEX]**越南電力設備 量價齊揚

## 越南行情看板

股指/外匯/商品名稱	收盤價	漲跌	幅度
<b>◆ 越南股市</b>			
越南指數 VN-Index	1,242.38	+2.42	+0.20%
河內指數 HNX	292.84	+1.16	+0.40%
未上市板指數 UPCoM	82.56	-0.04	-0.05%
越南 30 指數 VN30	1,257.77	+2.41	+0.19%
越南 30 期貨 近月合約	1,252.00	-0.10	-0.01%
<b>◆ 匯率黃金</b>			
美元指數 DXY	92.30	-0.04	-0.04%
國際金價 Gold Spot	1,737.42	-5.85	-0.34%
美元兌越南盾 BIDV 即期買入/賣出	22,990	23,190	
9999 金條壹兩 西貢珠寶公司買入/賣出	54,850	55,250	

越南指數 VN-Index 日內走勢圖



來源：fireant.vn

## 除權除息 小幫手

代碼	交易所	公司名	除權日	內容
FOC	未上市	FPT 線上	04/14/2021	每股現金股息：面額的 200.00% (分配 2020 年利潤)

資料來源：<https://pxpvn.com/除權息行事曆/>



## 市場風雲

## 類股輪動 GEX 再漲停 越南指數開低走高連 8 漲

越南指數今日有驚無險完成連續 8 日上漲，但成交量較昨日增加，成交金額卻較昨日減少的結果顯示，今日市場資金有轉向中低價位股的趨勢。

## 越南指數 - 日內走勢及 K 線圖



資料來源：TradingView

## 上午盤

截至中午休息時，越南指數上漲 0.49 點，幅度 +0.04%，暫收在 1,240.45 點，共 253 家上漲，177 家下跌。成交金額 14.76 萬億盾，比昨日減少 1%。

今日越股開盤後受美股四大指數漲多收跌影響，下殺兩波至 10 點左右，最低來到 1,232 點，但後續在先鋒銀行(TPB)及越南電力設備總公司(GEX)等大型股向上攻堅的帶動，多方士氣不致潰散，而將指數拉回，午休時光復所有失土。

截至中午休息時，越南指數上漲 0.49 點，幅度 +0.04%，暫收在 1,240.45 點，共 253 家上漲，177 家下跌。成交金額 14.76 萬億盾，比昨日減少 1%。

VN30 指數成份股上午盤結束時，多達 21 家上漲，僅 9 家下跌。

銀行股上午共 10 家上漲，12 家下跌，類股指數跌幅 -0.1%。安平銀行(ABB)漲 5.3% 暫收 17,800 盾；先鋒銀行(TPB)漲 2.8% 暫收 28,950 盾，其餘漲幅在 1% 以下。下跌的股票中，除國民銀行(NVB)跌幅較多外，其餘均在 2% 以內。

證券股上午多達 20 家上漲，僅 6 家下跌，類股指數漲幅 +0.9%。VN Direct 證券(VND)漲 3% 暫收 34,300 盾；西貢證券(SSI)漲 1% 暫收 35,350 盾；越南資本證券(VCI)漲 1.5% 暫收 68,400 盾。保險股共 5 家上漲，5 家下跌，類股指數漲幅 +1.9%。主因為越南保險集團(BVH)漲 2.6% 暫收 63,200 盾。



地產類股指數跌幅-0.3%，在大型地產股中，昨日下午大漲逾 5%的皇輝財務集團 (TCH)，上午續漲 1.5%暫收 26,300 盾；Novaland 地產(NVL)、Vincom 零售(VRE)及發達地產(PDR)漲幅在 1.2 至 1.4%之間；Vin 集團(VIC)小漲 0.4%暫收 127,500 盾；Vinhomes 地產(VHM)下跌 1.8%收在 99,900 盾，對越南指數影響 1.5 點，是上午跌點影響最大的股票。

營造股方面，和平營造(HBC)大股東申報自明日賣出持股，上午漲 6.9%暫收漲停價 19,250 盾；Coteccons 營造(CTD)漲 1.1%暫收 72,800 盾；興盛營造設計(HTN)漲 1.2%暫收 45,000 盾。

食品飲料股漲跌互見，馬山集團(MSN)漲 2.1%暫收 93,800 盾及 91,500 盾；越南牛奶(VNM)卻下跌 1.5%暫收 100,000 盾。

零售類股指數漲幅+0.1%。FRT (FPT 零售)今年營運目標稅前淨利年增 320%，預計新開 150 家龍珠藥局，儘管龍珠藥局連鎖去年虧損 1100 億盾，上午仍大漲 3.7%暫收 32,500 盾；數碼世界股份(DGW)進軍 24 億美元越南家電市場，今年首季稅後淨利年增 133%，午休時漲 0.2%暫收 125,000 盾。

油氣股上午漲多於跌。越南石油(OIL)漲 1.4%收在 14,700 盾；平山石化煉油(BSR)漲 1.1%暫收 18,200 盾，其餘漲跌幅大多在±1%以內。

鋼鐵股幾乎全面上漲。前進鋼鐵(TLH)大漲 6.1%暫收 12,250 盾；蓮花鋼鐵(HSG)漲 2.5%暫收 29,200 盾；南金鋼鐵(NKG)漲 1.7%暫收 24,100 盾；和發集團(HPG)則小漲 0.1%暫收 49,450 盾。

平陽概念股漲多於跌，平陽基礎建設發展(IJC)漲 5%暫收 29,400 盾；平陽經營發展(TDC)漲 2.9%暫收 21,300 盾。太陽能概念股也是漲多於跌，晨星集團(ASM)漲 2.6%暫收 29,400 盾；嘉萊電力(GEG)漲 2.1%暫收 29,400 盾；河都集團(HDG)漲 1.6%暫收 43,700 盾。

公用事業類股方面漲多於跌，大型股越南油氣電力(POW)漲 4.1%暫收 14,000 盾；海防火力發電(HND)漲 5.6%暫收 22,600 盾；廣寧火力發電(QTP)漲 2.6%暫收 15,700 盾。機電股 GEX 繼昨日大漲近 5%之後，今日上午續攻上漲停板，午休時上漲 6.9%暫收 27,250 盾。

水產股跌多於漲，僅 IDI 跨國投資發展(IDI)漲 6.7%暫收 7,610 盾。糖業股無下跌家數，山羅糖業(SLS)漲 2.5%暫收 127,000 盾，居類股之冠；龍頭股邊和 TTC 糖業(SBT)則小漲 0.2%暫收 22,550 盾。

紡織股原本在 10 點之前漲跌各半，但隨大盤反轉反攻，幾乎全面上漲。TNG 紡織(TNG)漲 1.7%暫收 23,800 盾；越南紡織(VGT)漲 0.6%暫收 17,400 盾；成功紡織(TCM)則小漲 0.1%暫收 113,100 盾。



## 🕒 下午盤

今日收盤，越南指數上漲 2.42 點，幅度 +0.20%，收在 1,242.38 點，共 190 家上漲，248 家下跌。成交量 7.28 億股，成交金額 16.52 萬億盾，與昨日相較，成交量增加 5%，成交金額卻減少 2%。

今日下午開盤後，在大型股移動世界控股(MWG)和越南橡膠集團(GVR)帶領下，多數類股恢復活力。

今日收盤，越南指數上漲 2.42 點，幅度 +0.20%，收在 1,242.38 點，共 190 家上漲，248 家下跌。成交量 7.28 億股，成交金額 16.52 萬億盾，與昨日相較，成交量增加 5%，成交金額卻減少 2%。

大額配對交易成交近 5,165 萬股，成交金額高達 1 萬 6,789 億盾。

VN30 指數成份股今日共 17 家上漲，僅 7 家下跌。

銀行股族群今日共 10 家上漲，也有 10 家下跌，類股指數跌幅達 -0.04%，與上午相差無幾。雖然下跌家數略減，但下午 TPB 漲幅也收斂至 2.3%，收在 28,800 盾。

證券股族群今日多達 24 家上漲，僅 5 家下跌，下午漲停的小型券商由 1 家擴增到 3 家，同時胡志明市證券(HCM)下午也加入上漲的行列，HCM 終場上漲 0.6% 收在 33,200 盾，致使類股指數漲幅擴大至 +1.3%。保險股族群今日共 6 家上漲，5 家下跌，BVH 擴大漲幅至 2.9% 收在 63,400 盾，致使類股指數漲幅也隨之擴大到 +2.1%。

地產股類股指數漲幅達 +0.04%，由跌轉漲，主因是大型地產股漲多於跌。VHM 下午縮小跌幅由 1.8% 收斂至 1.1%，股價重回 6 位數關卡收在 100,500 盾；中小型地產股方面，股價 30,000 至 50,000 盾的中價位地產股漲幅在 ±2% 之內佔大多數。

營造股在 HBC 漲停的激勵下，幾乎全面上漲。連 3 日漲停的南湄公集團(VC3)今日股價波動大，終場上漲 3.6% 收在 23,000 盾。

食品飲料股方面，大型股 MSN 及 VNM 漲跌幅與上午盤相仿，總體漲多於跌。零售類股指數下午擴大漲幅達 +1.3%。主因為大型藍籌股 MWG 由跌轉漲，終場 MWG 上漲 0.9% 收在 134,500。

鋼鐵股今日僅 1 家下跌。NKG 擴大漲幅至 2.3% 收在 24,250 盾；SMC 貿易投資股份(SMC)今日股價先蹲後跳，終場上漲 4.5% 收在 31,350 盾；越德鋼管(VGS)則大漲 9.6% 收在 21,700 盾，其餘鋼鐵股價位變動不大。

油氣類股下午上漲家數增多。下午積極拉升的以小型低價股為主：越南油氣裝配鋼構(PXS)漲 2.5% 收在 7,750 盾；越南油氣運輸(PVT)漲 1.7% 收在 17,700 盾。

化工肥料類股多數上漲，德江化工(DGC)漲 1.7% 收在 70,900 盾；越南油氣化肥(DPM)漲 1% 收在 20,600 盾；金甌化肥(DCM)漲 0.8% 收在 18,150 盾。水產類股指數漲幅達 +0.4%。僅 IDI 漲 7% 收在漲停價 7,620 盾，其餘多數下跌，跌幅多在 1% 以內。橡膠類股漲跌互見。GVR 下午由跌轉漲，終場上漲 0.4% 收在 28,000 盾。

大型股運輸聯合代理 Gemadept (GMD) 大漲 4.2% 收在 35,850 盾創波段新高。中小型焦點熱門股方面，越南油氣綜合服務(PET)漲 6.8% 收在漲停價 23,500 盾。

## 🌐 外資動向

外資今日持續小幅賣超 500 億盾；賣超最多的仍是越南工商銀行(CTG)，賣超 1,800 億盾，自今年 2 月 5 日以來已連續賣超 39 日。



## 手把手讀財經

**[總體經濟]越南 2021 年 Q1 的 CPI 年增率 0.29% 創 20 年來新低**

根據越南主計總局資料，雖然大米、肉品、天然氣及學費是越南 2021 年 CPI 年增率的主要增項，但電費、油價及旅行支出等 3 項減項同時也抵銷 CPI 大部份的增長力道。由於疫情因素，2020 年第 2、4 季的 2 次政策性調降電費，使得 2021 年 Q1 的平均家用電費較 2020 年同比減少 7.18%，影響 CPI 下降 0.24%；越南國內汽油平均價格較 2020 年同比減少 9.54%，影響 CPI 下降 0.34%。旅行需求下降也使得 2021 年第 1 季的機票價格較 2020 年同比減少 24.28%、火車票價同比減少 10.03%、旅遊團費則同比減少 4%。越南 2021 年 Q1 的 CPI 年增率為 0.29%，是過去 20 年以來所有 Q1 的年增率最低。來源：<https://www.gso.gov.vn/du-lieu-va-so-lieu-thong-ke/2021/03/chi-so-gia-tieu-dung-chi-so-gia-vang-va-chi-so-gia-do-la-my-thang-03-nam-2021/>

**[航空旅遊股]：越南航空局建議交通部呈報總理核准實施疫苗護照**

4 月 6 日，航空局官員對記者表示，該局已經向交通部提出建議，呈報總理核准疫苗護照的實施，以達到重啟越南國際航班的目的。航空局官員認為，越南重開國際例行航班有其急迫性，允許實施疫苗護照、核酸檢驗陰性的旅客入境，是一個有效的作法。疫苗護照將個人資料、接種疫苗、檢驗結果等信息予以數位化，在這些數位化資料的基礎上，不只可以用在個人交通旅行，也可使用在餐廳、購物等公共場合。來源：<https://vnexpress.net/cuc-hang-khong-viet-nam-kien-nghi-su-dung-ho-chieu-vaccine-4258754.html>

**[MBB]軍隊銀行：增資大幅擴充資本額近 4 成 今年營運目標獲利增長 20%**

MBB 公布今年的營運目標，預計資產規模成長 11%、信貸餘額增長 10-11%、壞帳比率低於 1.5%、稅前淨利 13.2 萬億盾同比增長 20%。MBB 表示該銀行的目標是成為越南商業銀行經營效率的 Top3，為達此一目標，MBB 的策略是成為多功能金融集團，以服務 2000 萬名客戶，並且增強數位化程度。

值得注意的是 MBB 提出大幅增資的計劃，目前資本額將近 28 萬億盾，規劃將通過每 1 股配發 0.35 股的股票股利以增加 10 萬億盾資本額，另外再發行新股現金增資給軍隊電信(Viettel)等大股東，增加 7 千億盾資本額，加上發行少量員工激勵股票後，MBB 資本額預計將達到 38.6 萬億盾，擴充近 4 成。

來源：<https://cafef.vn/mb-len-ke-hoach-lai-13200-ty-dong-trong-nam-nay-tra-co-tuc-35-va-tiep-tuc-ban-von-cho-viettel-de-tang-von-len-gan-39000-ty-20210407071752812.chn>

**[FRT]FPT 零售：今年營運目標稅後淨利年增 320% 預計新開 150 家龍珠藥局**

FPT 零售(FRT)公布營運目標，預計今年營收 16.4 萬億盾，年增 12%；稅後淨利達 1,200 億盾，年增 320%。

FRT 旗下龍珠連鎖藥局(Long Chau)，去年虧損 1,100 億盾但仍新增 130 家門店，今年更是腳步不停計劃新增 150 家，門市總數預計將達到 350 家。FRT 目標是在兩年內攻佔 30%市場份額，藥局營收將達 5 萬億盾，佔集團總營收的 25%。



除此之外，FRT 在熱門手機、筆電銷售及線上產品銷售板塊均有亮眼成績：iPhone 12 開賣當天賣出 4,500 台；2020 年筆電營收年增率超過 50%，2021 年 3 月時電競筆電更是拿下銷售第一的 30% 市場份額；去年 FRT 的電商平台銷售營收達 5.2 萬億盾，年增 33%，佔集團總營收達到 35%。

至於身為 FRT 核心事業的資訊通訊產品零售領域，公司則將陸續推出新產品，比如與電信業者推出聯名 sim 卡、增加銷售智能手錶等。

來源：<https://cafef.vn/fpt-retail-frt-dat-ke-hoach-tang-320-lst-len-120-ty-dong-mo-moi-150-cua-hang-duoc-long-chau-20210406181350903.chn>



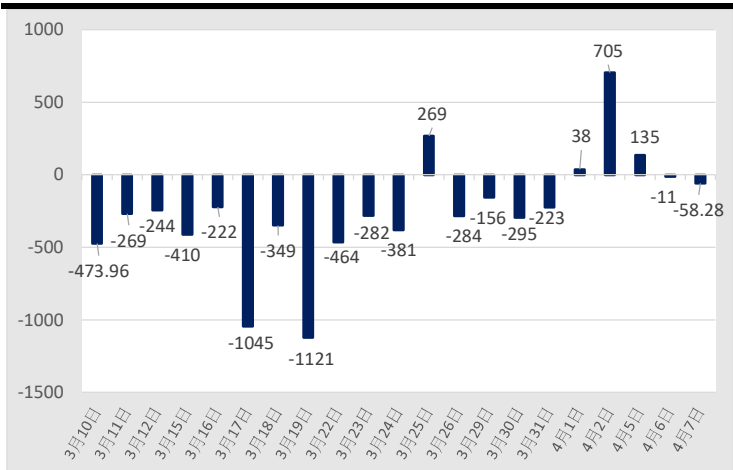
當日盤後數據



越南指數	VN-INDEX
成交量(仟股)	727,816
成交額(十億盾)	16,522
外資買進(十億盾)	1,350
外資賣出(十億盾)	1,408
外資買賣超(十億盾)	(58)

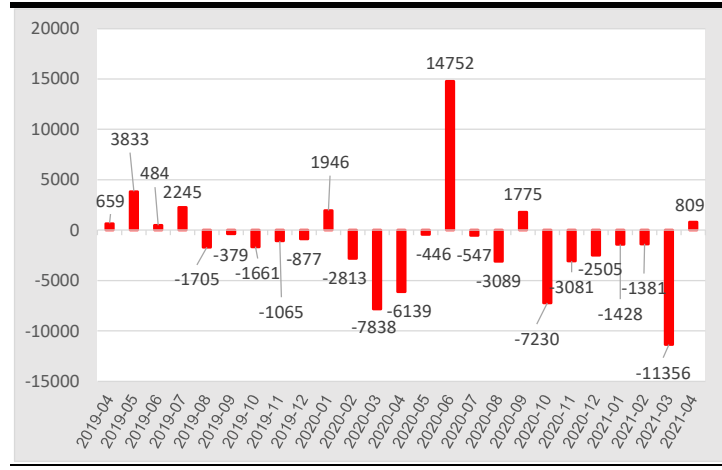
越南 30 指數	VN30
成交量(仟股)	226,391
成交額(十億盾)	8,564
外資買進(十億盾)	988
外資賣出(十億盾)	1,065
外資買賣超(十億盾)	(77)

單日 - 外資買賣超(十億盾)



資料來源：FiinPro

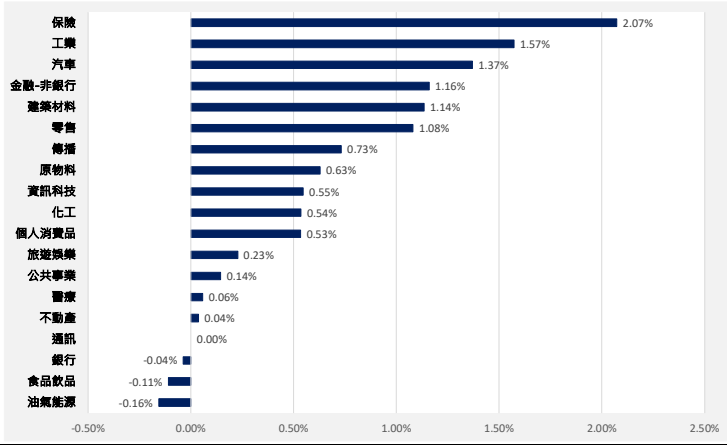
單月 - 外資買賣超(十億盾)



資料來源：FiinPro

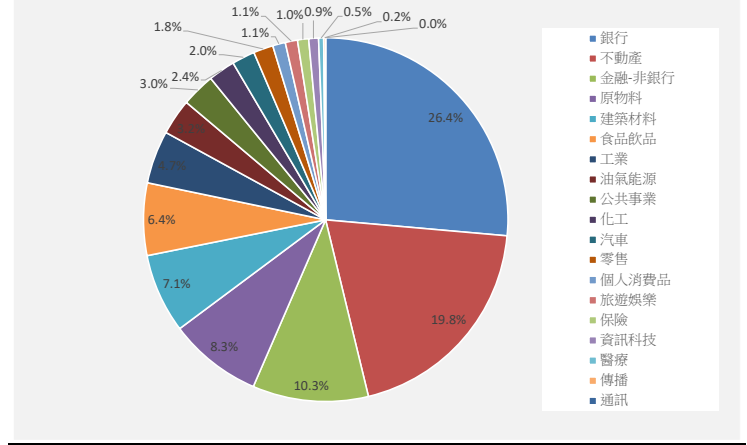


### 行業漲跌幅



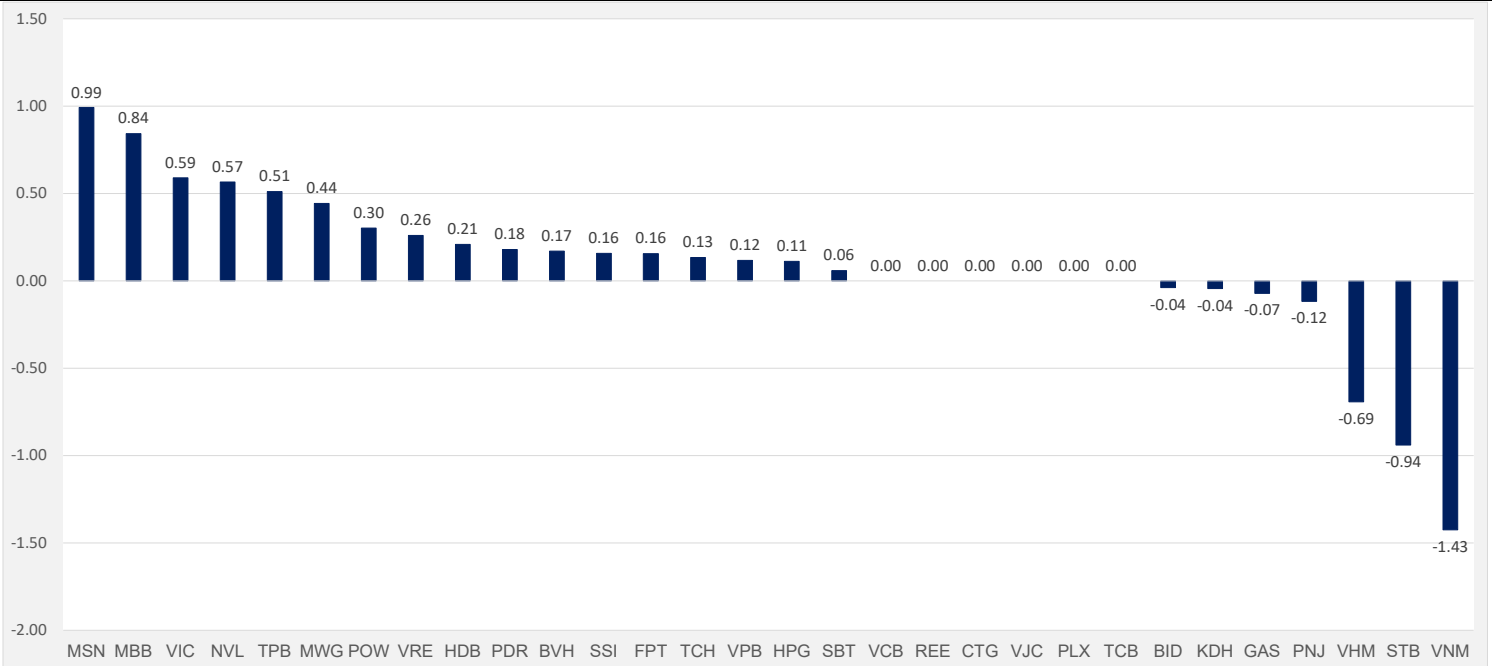
資料來源：FiiPro

### 行業成交比重



資料來源：FiiPro

### VN30 成份股 影響指數排名



資料來源：Vietstock.vn

### VN30 期貨 收盤狀況

合約代碼	收盤價	漲跌	漲跌幅(%)	VN30 指數	基差	成交量(口)	未平倉合約(口)
VN30F2109	1,250.5	2.7	0.22	1,257.77	-7.27	43	253
VN30F2106	1,248.1	-2.4	-0.19	1,257.77	-9.67	31	454
VN30F2105	1,250.9	0.9	0.07	1,257.77	-6.87	196	687
VN30F2104	1,252.0	-0.1	-0.01	1,257.77	-5.77	101,647	28,700

資料來源：潘西邦研究部整理





## 成交金額前 50 大排名

排名	代碼	交易所	公司名稱	收盤價	漲跌幅(%)	成交量(仟股)	成交金額
1	STB	胡志明	西貢商信銀行	22,300	-1.98%	51,626	1,153.03
2	MBB	胡志明	軍隊銀行	31,800	1.27%	23,620	750.54
3	HPG	胡志明	和發集團	49,450	0.10%	14,408	710.04
4	CTG	胡志明	越南工商銀行	43,000	0.00%	12,151	525.77
5	SSI	胡志明	西貢證券	35,350	1.00%	13,002	457.62
6	FLC	胡志明	FLC 集團	11,500	-5.74%	34,154	396.84
7	GEX	胡志明	越南電力設備總公司	27,250	6.86%	14,687	391.05
8	VNM	胡志明	越南牛奶	100,100	-1.38%	3,504	351.98
9	PVS	河內	越南油氣技術服務	24,000	-1.23%	13,881	335.04
10	POW	胡志明	越南油氣電力	13,950	3.72%	23,913	327.58
11	TCB	胡志明	科技商業銀行	42,200	0.00%	7,728	326.65
12	SHB	河內	西貢河內銀行	25,000	0.81%	12,986	324.26
13	HBC	胡志明	和平營造	19,250	6.94%	16,674	314.37
14	NVL	胡志明	Novaland 地產	88,100	1.50%	3,490	306.58
15	VND	河內	VN Direct 證券	34,000	2.10%	8,930	299.64
16	IDC	河內	越南工業區都市發展(IDICO)	40,100	3.35%	6,673	262.96
17	TCH	胡志明	皇輝財務集團	26,400	1.93%	10,147	259.15
18	TPB	胡志明	先鋒銀行	28,800	2.31%	8,770	251.84
19	VHM	胡志明	Vinhomes 地產	100,500	-1.18%	2,485	249.44
20	SHS	河內	西貢河內證券	31,200	0.97%	7,979	248.56
21	VRE	胡志明	Vincom 零售	35,400	1.14%	6,780	239.10
22	PDR	胡志明	發達地產	68,700	1.33%	3,311	224.75
23	ACB	胡志明	亞洲商業銀行	34,400	-1.01%	6,401	220.66
24	VIC	胡志明	Vin 集團	127,700	0.55%	1,699	215.95
25	HSG	胡志明	蓮花鋼鐵	29,250	2.63%	7,198	207.71
26	VPB	胡志明	越南盛旺商銀	46,500	0.11%	4,134	192.56
27	GMD	胡志明	運輸聯合代理 Gemadept	35,850	4.22%	5,418	192.40
28	IJC	胡志明	平陽基礎建設發展	29,100	3.93%	6,547	186.85
29	MSN	胡志明	馬山集團	93,800	2.07%	1,957	181.28
30	BSR	未上市板	平山石化煉油	18,100	0.65%	8,863	161.52
31	LPB	胡志明	聯越郵政銀行	17,450	0.00%	8,943	155.93
32	BVH	胡志明	越南保險集團	63,400	2.92%	2,403	151.08
33	HNG	胡志明	皇英嘉萊農業	12,000	1.27%	11,922	142.64
34	VIX	胡志明	VIX 證券	30,800	0.16%	4,533	137.33
35	KBC	胡志明	京北都市發展	38,400	-1.03%	3,513	134.59
36	PVD	胡志明	越南油氣鑽井服務	23,000	0.00%	5,775	133.42
37	VCB	胡志明	越南外貿商銀	101,900	0.00%	1,183	119.64
38	HDB	胡志明	胡志明市發展銀行	27,750	0.54%	4,334	119.47
39	FPT	胡志明	FPT 科技	79,600	0.25%	1,504	119.32
40	BID	胡志明	越南投資發展銀行	45,550	-0.44%	2,609	118.81
41	ROS	胡志明	FLC FAROS 建設	5,030	1.62%	22,817	115.26
42	ABB	未上市板	安平銀行	17,600	4.19%	6,306	110.86
43	DXG	胡志明	綠地集團	24,200	0.00%	4,613	110.56
44	GAS	胡志明	越南天然氣	89,100	-0.67%	1,201	107.61
45	ITA	胡志明	新造工業區	7,320	1.53%	14,490	104.64
46	MSB	胡志明	航海銀行	22,700	-0.22%	4,460	100.52
47	PET	胡志明	越南油氣綜合服務	23,500	6.82%	4,353	99.98
48	DIG	胡志明	建築投資發展股份	29,300	1.74%	3,420	99.01
49	HCM	胡志明	胡志明市證券	33,200	0.61%	2,887	95.36
50	NVB	河內	國民銀行	17,200	-3.37%	5,486	94.86

資料來源：潘西邦研究部整理 金額單位：十億盾



## 外資 - 買賣超 (胡志明交易所)

外資買超					外資賣超				
代碼	公司名稱	收盤價	漲跌幅	金額	代碼	公司名稱	收盤價	漲跌幅	金額
FUEVFNND	鑽石指數 ETF	20,610	0.24%	94.20	CTG	越南工商銀行	43,000	0.00%	181.61
VRE	Vincom 零售	35,400	1.14%	63.18	VNM	越南牛奶	100,100	-1.38%	90.71
MBB	軍隊銀行	31,800	1.27%	40.34	GAS	越南天然氣	89,100	-0.67%	45.12
HPG	和發集團	49,450	0.10%	38.63	VPB	越南盛旺商銀	46,500	0.11%	29.53
HDB	胡志明市發展銀行	27,750	0.54%	32.00	PLX	越南汽油集團 Petrolimex	55,800	0.00%	27.06
VCB	越南外貿商銀	101,900	0.00%	31.60	DXG	綠地集團	24,200	0.00%	22.40
STB	西貢商信銀行	22,300	-1.98%	23.16	KDH	康田地產	30,850	-0.32%	20.77
NVL	Novaland 地產	88,100	1.50%	17.82	KBC	京北都市發展	38,400	-1.03%	16.51
VIC	Vin 集團	127,700	0.55%	17.79	KSB	平陽礦產	31,750	-0.78%	13.33
SSI	西貢證券	35,350	1.00%	13.77	GVR	越南橡膠集團	28,000	0.36%	12.96

## 自營商 - 買進與賣出 (胡志明交易所)

自營買進					自營賣出				
代碼	公司名稱	收盤價	漲跌幅	金額	代碼	公司名稱	收盤價	漲跌幅	金額
TCB	科技商業銀行	42,200	0.00%	75.04	FUEVFNND	鑽石指數 ETF	20,610	0.24%	94.86
VIC	Vin 集團	127,700	0.55%	50.59	STB	西貢商信銀行	22,300	-1.98%	41.44
HPG	和發集團	49,450	0.10%	39.50	HPG	和發集團	49,450	0.10%	38.34
KDH	康田地產	30,850	-0.32%	32.63	VPB	越南盛旺商銀	46,500	0.11%	27.60
MSN	馬山集團	93,800	2.07%	18.17	VRE	Vincom 零售	35,400	1.14%	26.34
VPB	越南盛旺商銀	46,500	0.11%	13.64	GAS	越南天然氣	89,100	-0.67%	24.33
NVL	Novaland 地產	88,100	1.50%	13.14	TCB	科技商業銀行	42,200	0.00%	20.34
IJC	平陽基礎建設發展	29,100	3.93%	10.86	FPT	FPT 科技	79,600	0.25%	18.62
MWG	移動世界控股	134,500	0.90%	8.55	VIC	Vin 集團	127,700	0.55%	18.11
VNM	越南牛奶	100,100	-1.38%	8.26	VNM	越南牛奶	100,100	-1.38%	18.02

## 散戶 vs 機構 熱門股 (胡志明交易所)

散戶交易熱門					機構交易熱門				
代碼	公司名稱	收盤價	漲跌幅	金額	代碼	公司名稱	收盤價	漲跌幅	金額
MBB	軍隊銀行	31,400	3.29%	1812.91	VIC	Vin 集團	127,000	2.17%	526.79
STB	西貢商信銀行	22,750	-1.73%	1812.52	CTG	越南工商銀行	43,000	2.38%	467.10
CTG	越南工商銀行	43,000	2.38%	1430.03	GAB	FLC 資產管理	191,200	-0.05%	339.45
HPG	和發集團	49,400	0.20%	1194.09	MBB	軍隊銀行	31,400	3.29%	250.73
TCB	科技商業銀行	42,200	1.69%	1129.66	VHM	Vinhomes 地產	101,700	0.00%	250.28
SSI	西貢證券	35,000	0.00%	1042.50	VPB	越南盛旺商銀	46,450	0.00%	228.55
GEX	越南電力設備總公司	25,500	4.94%	782.23	HPG	和發集團	49,400	0.20%	222.73
NVL	Novaland 地產	86,800	1.52%	582.68	VNM	越南牛奶	101,500	-1.07%	172.05
VNM	越南牛奶	101,500	-1.07%	546.52	FLC	FLC 集團	12,200	-2.40%	170.81
VJC	越捷航空	133,000	0.53%	539.61	VRE	Vincom 零售	35,000	1.45%	169.57

資料來源: FiinPro 金額單位: 十億盾



## 聲明

- 本檔案內容為「潘西邦投資顧問」提供會員以資訊交流、教學為目的而整理製作。
- 所有內容皆屬於公開資訊之翻譯、整理，當中若有涉及任何觀點、出現任何預測性資訊，不應等同於作者的建議、勸誘、意見或預估，作者亦不保證翻譯、整理、撰寫、製作的內容之正確性或完整性。
- 任何人以任何型式接收到本文件之內容後，進行的任何決策皆與作者無關。
- 本檔案之著作權屬於作者「潘西邦投資顧問」(英文：PHAN XI PANG INVESTMENT CONSULTING COMPANY LIMITED，是一家註冊在越南的法人)，作者開放任何註明出處之合理引用。

---

## 聯絡我們 - 潘西邦投資顧問

電話、Zalo : (+84) 0867177227 (越南)

Email : [nihao@pxpvn.com](mailto:nihao@pxpvn.com)

網址 : [pxpvn.com](http://pxpvn.com)