



市場風雲

[越南指數創歷史新高 西貢證券等 10 家證券股漲停] 今日在各產業藍籌股齊心合力下，成功抗擊市場賣壓，創造歷史新猷。

手把手讀財經

[政治]：總理阮春福轉任國家主席，越南國會表決通過總理卸任人事案。

[總體經濟]：惠譽信評機構維持越南“BB”評級，展望由“穩定”提高到“正向”。

[新冠疫情]：Covax 的 80 萬劑 AZ 疫苗 4 月 1 日送達河內機場。

[VJC]越捷航空：4 月重啟台日韓泰等航線定期航班

[CTD]Coteccons 營造：經審計後財報獲利大減。

[NLG]南龍投資：順利出售庫藏股回收 7 千億盾資金，公司預計未來 10 年每年支出 2 萬億盾購買土地。

[SSB]東南亞銀行：第 1 季自結獲利 7 千億盾，同比增長 127%。

當日盤後數據

外資單週買超，賣壓告一段落

越南行情看板

股指/外匯/商品名稱	收盤價	漲跌	幅度
◆ 越南股市			
越南指數 VN-Index	1,224.45	+8.35	+0.69%
河內指數 HNX	294.89	+2.49	+0.85%
未上市板指數 UPCoM	82.27	+0.56	+0.69%
越南 30 指數 VN30	1,238.03	+11.87	+0.97%
越南 30 期貨 近月合約	1,234.00	-1.50	-0.12%
◆ 匯率黃金			
美元指數 DXY	92.86	-0.07	-0.07%
國際金價 Gold Spot	1,732.33	+3.02	+0.17%
美元兌越南盾 BIDV 即期買入/賣出	22,970	23,170	
9999 金條壹兩 西貢珠寶公司買入/賣出	54,950	55,350	

越南指數 VN-Index 日內走勢圖



來源：fireant.vn

除權除息 小幫手

代碼	交易所	公司名	除權日	內容
無				

資料來源：<https://pxpvn.com/除權息行事曆/>



市場風雲

越南指數創歷史新高 西貢證券等 10 家證券股漲停

今日在各產業藍籌股齊心合力下，成功抗擊市場賣壓，創造歷史新猷。

越南指數 - 日內走勢及 K 線圖



資料來源：TradingView

上午盤

截至中午休息時，越南指數上漲 7.94 點，幅度+0.65%，暫收在 1,224.04 點，共 266 家上漲，但多達 155 家下跌。成交金額 14.74 萬億盾，比昨日增加 18%。

今天上午越南指數在美股四大指數收高及昨日突破歷史高點的氣氛下開高，熱門股西貢商信銀行(STB)及西貢證券(SSI)人氣未減化解獲利了結賣壓，加上 VNM 在 BIDV 證券(BSI)及富興證券(PHS)等券商近兩日的研究報告同時喊進的情況下，儘管上午外資仍站在賣方，但表現相當強勁，上午貢獻指數上漲點數排名第一。

截至中午休息時，越南指數上漲 7.94 點，幅度+0.65%，暫收在 1,224.04 點，共 266 家上漲，但多達 155 家下跌。成交金額 14.74 萬億盾，比昨日增加 18%。

VN30 指數成份股上午盤結束時，多達 25 家上漲，僅 3 家下跌。

銀行股上午多達 21 家上漲，僅 3 家下跌。西貢商信銀行(STB)大漲 5.1%暫收 22,700 盾，成交量近 5,500 萬股，是昨日上午的 2 倍以上；西貢河內銀行(SHB)在午休時小跌 0.4%暫收 26,900 盾；國民銀行(NVB)大漲 9.9%暫收漲停價 16,700 盾；除 STB 及 NVB 外，漲幅逾 2.5%以上的均為未上市板銀行股。

證券股上午多達 21 家上漲，僅 3 家下跌，有 3 家小型券商漲停，漲幅在 2.8%以上的股票，每股市值均在 12,000 盾以下；昨日漲停的龍頭股 SSI 續漲 1.3%暫收 34,400 盾；昨日也漲停的西貢河內證券(SHS)續漲 2.6%暫收 31,900 盾；胡志明市證券(HCM)小漲 0.3%暫收 32,800 盾；越南資本證券(VCI)則下跌 1.3%暫收 66,400 盾。



保險股共 3 家上漲，5 家下跌。除龍頭股越南保險集團(BVH)漲 1.3%暫收 61,700 盾，其餘漲幅在 1%以下，跌幅則在 1.8%以內。

油氣股上午約有 6 成上漲。南方油氣(PGS)漲 2.5%暫收 20,600 盾；越南石油(OIL)漲 2.1%暫收 14,700 盾；其餘漲跌幅在 1.1%以內。

鋼鐵股上午多家股票由漲轉跌，致午休時跌多於漲，不過大部份漲跌幅在±1%以內。和發集團(HPG)漲 0.9%暫收 48,950 盾。

平陽概念股漲多於跌，漲跌幅在±2%以內；汽車類股無量或大跌者居多，City Ford 汽車(CTF)重跌 6.6%暫收 19,000 盾。

木業股跌多於漲，除 1 家未上市板股票跌幅較重外，其餘漲跌幅在±1%以內。

食品股漲跌互見，越南植物油(VOC)漲 1.2%暫收 25,200 盾；其餘漲跌幅在±1%以內。

🕒 下午盤

今日收盤，越南指數上漲 8.35 點，幅度+0.69%，收在 1,224.45 點，共 274 家上漲，142 家下跌。成交量 6.62 億股，成交金額 16.39 萬億盾，與昨日相較，成交量及成交金額同時減少 2%及 3%。

下午越南指數變化不大，在 1,222 至 1,225 點之間橫盤整理。

今日收盤，越南指數上漲 8.35 點，幅度+0.69%，收在 1,224.45 點，共 274 家上漲，142 家下跌。成交量 6.62 億股，成交金額 16.39 萬億盾，與昨日相較，成交量及成交金額同時減少 2%及 3%。

大額配對交易成交近 5,313 萬股，成交金額高達 2 萬 686 億盾。

VN30 指數成份股今日多達 22 家上漲，僅 5 家下跌。

銀行股族群今日共 24 家上漲，僅堅龍銀行(KLB)1 家下跌。下午 2 點 29 分，[SHB] 西貢河內銀行再次出現 1,580 萬股大單試圖控制收漲，但集中競價時段也有近 600 萬股賣單，使 SHB 今日股價收在參考價 27,000 盾，成交 4,650 萬股；STB 下午漲幅壓回至 4.6%收在 22,600 盾；越南投資發展銀行(BID)漲 2.4%收在 45,000 盾；亞洲商業銀行(ACB)也漲 2.4%收在 34,650 盾；航海銀行(MSB)漲 2%收在 22,600 盾；除 6 家未上市板銀行股漲幅較大外，其餘漲幅在 2%以下。

證券股族群今日共 22 家上漲，7 家下跌，與上午盤差異不大。4 月 5 日(一)，VN Direct 證券(VND)轉板河內所交易。

保險股族群今日共 3 家上漲，5 家下跌。BVH 漲 1.5%收在 61,800 盾。

大型地產股今日除綠地集團(DXG)外，其餘續漲。Novaland 地產(NVL)漲 0.2%收在 82,000 盾；Vinhomes 地產(VHM)漲 1.7%收在 100,700 盾；發達地產(PDR)漲 2.2%收在 64,600 盾；康田地產(KDH)漲 1%收在 31,300 盾；DXG 跌 0.4%收在 24,500 盾；京北都市發展(KBC)漲 1.7%收在 39,400 盾。

中小型地產股整體漲勢相較昨日有所趨緩，沱江工業區都市發展(SJS)漲 1.2%收在 41,700 盾；平陽基礎建設發展(IJC)漲 0.7%收在 28,150 盾；慈廉都市發展(NTL)漲 0.5%收在 27,750 盾；南龍投資(NLG)漲 0.3%收在 35,500 盾；達方股份(DPG)則漲 3.8%收在 34,450 盾；頭頓建築發展(HDC)漲 2%收在 45,100 盾；周德 Sonadezi 工業區(SZC)漲 1.3%收在 39,500 盾；竹子資本(BCG)漲 1%收在 14,950 盾；世紀不動產(CRE)漲 0.8%收在 32,000 盾。



營造股方面·Coteccons 營造(CTD)跌 0.4%收在 73,600 盾；和平營造(HBC)漲 0.6%收在 18,200 盾；興盛營造設計(HTN)跌 0.2%收在 44,700 盾。

消費品類股方面·越南牛奶(VNM)漲 1.7%收在 102,700 盾；馬山集團(MSN)漲 0.4%收在 92,700 盾；京都食品集團(KDC)漲 0.6%收在 52,800 盾；越南畜產技術 VISSAN(VSN)漲 1.8%收在 28,500 盾；廣義糖業(QNS)漲 0.9%收在 43,000 盾。

零售類股方面·富潤珠寶(PNJ)漲 3.7%收在 88,700 盾；移動世界控股(MWG)漲 0.4%收在 134,800 盾；FRT(FPT 零售)漲 0.5%收在 30,900 盾；Vincom 零售(VRE)收在參考價 33,850 盾；DABACO 飼料(DBC)則跌 0.7%收在 60,600 盾。

鋼鐵股上午多家股票由漲轉跌·致午休時跌多於漲·不過大部份漲跌幅在±1%以內。和發集團(HPG)漲 0.9%暫收 48,950 盾。

油氣類股今日漲多於跌·除 PGS 漲幅較大外；其餘漲跌幅在±1.8%以內。

化工肥料類股方面·除平田肥料(BFC)漲幅較大外·其餘漲跌幅在±1%以內。BFC 終場上漲 3.8%收在 23,200 盾。

橡膠類股跌略多於漲·除 1 家未上市板股票漲幅較大外·其餘漲跌幅在±0.7%以內。大型股越南橡膠集團(GVR)跌 0.5%收在 28,300 盾。

水產股今日漲多於跌·除 2 家未上市板股票漲幅較大外·其餘漲跌幅大致在±1.3%之內。

中小型市場焦點股方面·皇英嘉萊農業(HNG)漲 3.4%收在 12,000 盾·成交超過 1,700 萬股。

外資動向

外資今日大幅買超 7,000 億盾；買超最多的是 PMG 成交近 4,000 億盾；第二則是 HPG 買超近 950 億盾·與昨日相仿。



手把手讀財經

[VJC]越捷航空 4月重啟台日韓泰等航線的 定期航班

2021年4月1日起，越捷航空(VJC)將重新開通來往泰國曼谷、東京成田、韓國仁川及台灣桃園等國際機場的定期航班。以4月來說，河內—桃園航線從4月11日起飛，河內—韓國仁川航線從4月15日起飛，河內—東京成田有14班，胡志明—泰國曼谷則有4班。

來源：<https://ndh.vn/doanh-nghiep/vietjet-khai-thac-tro-lai-cac-duong-bay-quoc-te-1288389.html>

[CTD]Coteccons 營造 經審計後財報獲利大減

Coteccons 營造公布2020年經審計後財報，由於增提1,290盾應收帳款備抵費用，2020年稅後淨利較公司自結財報大幅減少為3,350盾。CTD表示，原先自結財報對於應收帳款提列備抵，僅就有破產、訴訟等明確事件的對象提列備抵，不符合會計的穩健原則，因此會計師審計之後決定增提費用。

來源：<https://tinnhanhchungkhoan.vn/tang-trich-lap-du-phong-loi-nhuan-coteccons-giam-129-ty-dong-sau-kiem-toan-post265738.html>

[NLG]南龍投資 順利出售庫藏股回收7千億 盾資金，公司預計未來10 年每年支出2萬億盾購買土 地

南龍投資(NLG)公告，順利賣出1,000萬股庫藏股，平均售價34,450盾，另外子公司賣出1,130萬股，平均售價31,000盾。

兩筆交易合計回收近7千億盾資金，在2-3月之間完成。NLG表示，接下來公司將集中資源於擴充土地庫存。經過多年積累，目前NLG在胡志明市、芹苴、隆安、同奈及海防總共有700公頃土地。接下來10年期間，公司每年將支出2萬億盾以擴充土地庫存。未來還將增加河內、巴地-頭頓、平陽、仁澤、北寧、興安及廣寧等地方。

來源：<https://tinnhanhchungkhoan.vn/nam-long-ban-700-ty-dong-co-phieu-quy-de-mua-dat-post265729.html>



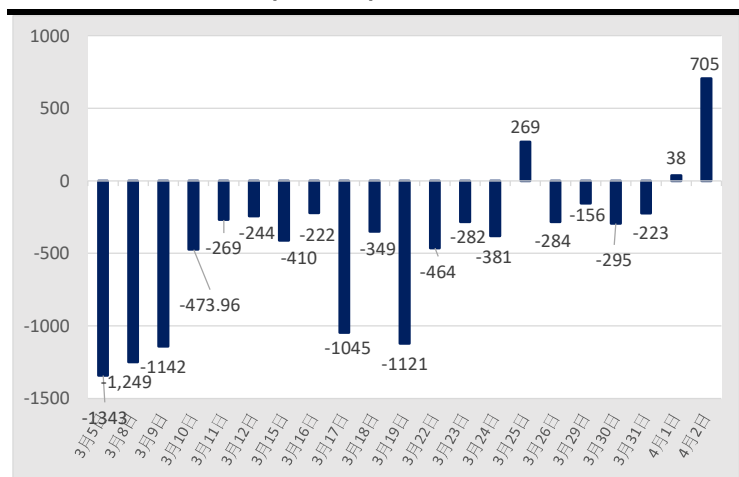
當日盤後數據



越南指數	VN-INDEX
成交量(仟股)	661,889
成交額(十億盾)	16,390
外資買進(十億盾)	1,325
外資賣出(十億盾)	620
外資買賣超(十億盾)	705

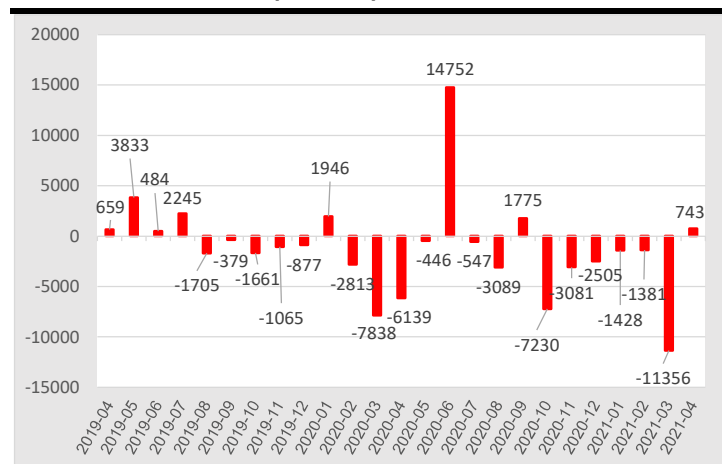
越南 30 指數	VN30
成交量(仟股)	207,848
成交額(十億盾)	8,186
外資買進(十億盾)	697
外資賣出(十億盾)	452
外資買賣超(十億盾)	245

單日 - 外資買賣超(十億盾)



資料來源：FiinPro

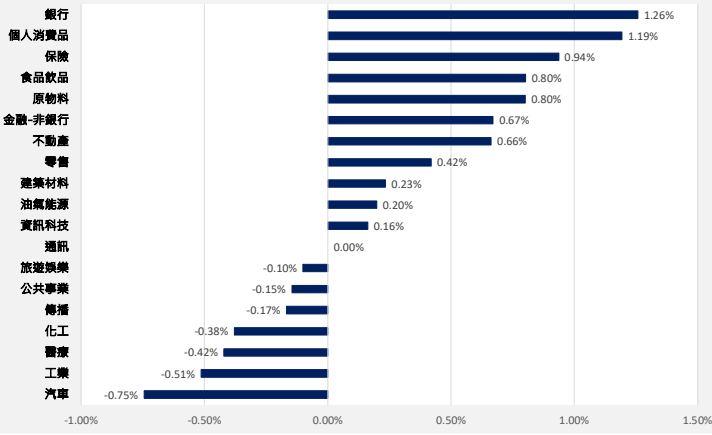
單月 - 外資買賣超(十億盾)



資料來源：FiinPro

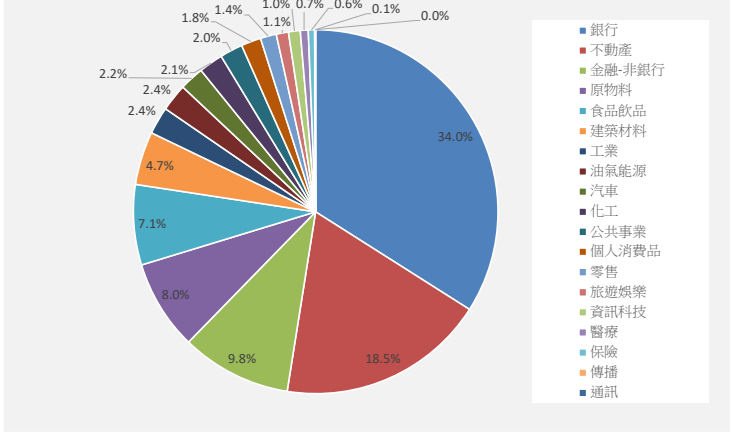


行業漲跌幅



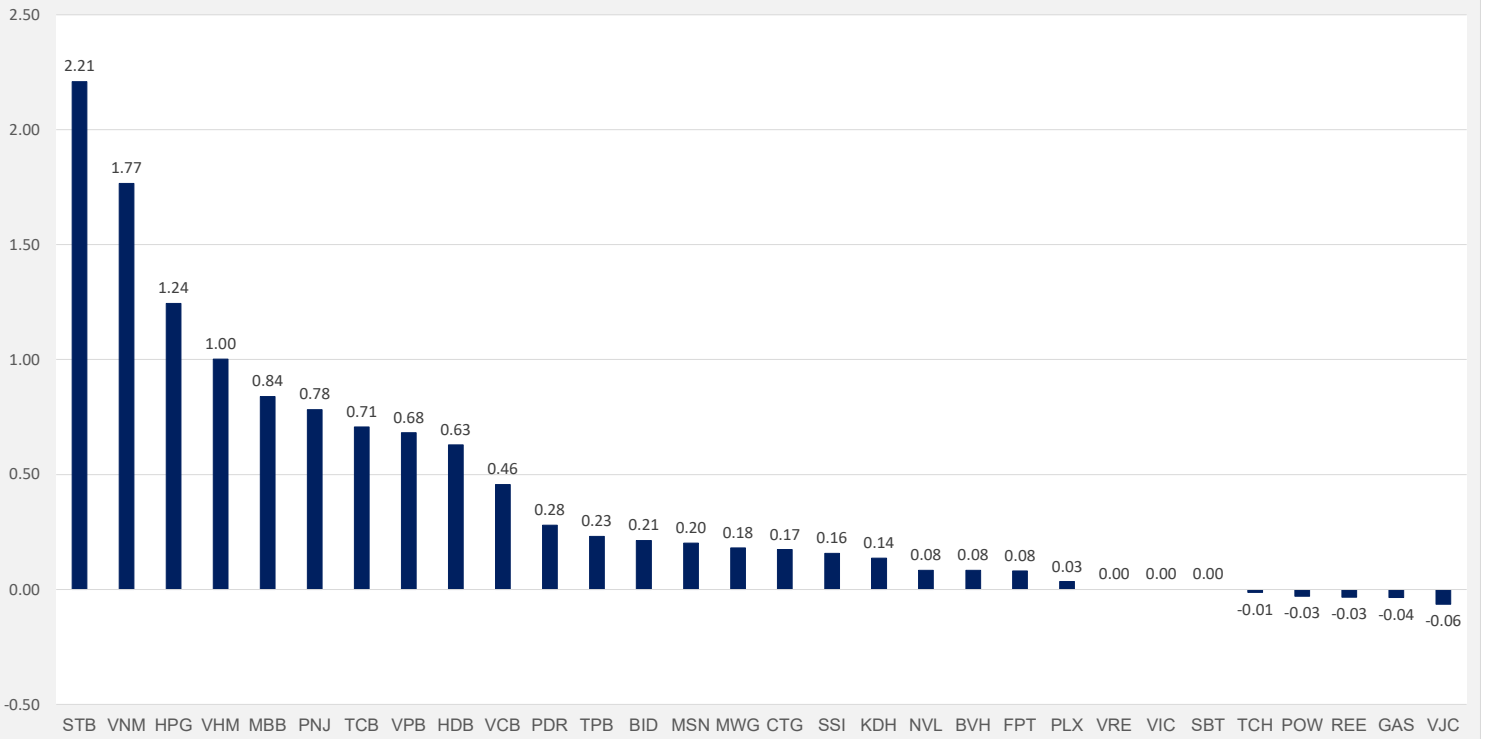
資料來源：FiinPro

行業成交比重



資料來源：FiinPro

VN30 成份股 影響指數排名



資料來源：Vietstock.vn

VN30 期貨 收盤狀況

合約代碼	收盤價	漲跌	漲跌幅(%)	VN30 指數	基差	成交量(口)	未平倉合約(口)
VN30F2109	1,235.0	5.0	0.41	1,238.03	-3.03	67	289
VN30F2106	1,230.5	0.5	0.04	1,238.03	-7.53	100	402
VN30F2105	1,231.9	-1.1	-0.09	1,238.03	-6.13	256	526
VN30F2104	1,234.0	-1.5	-0.12	1,238.03	-4.03	135,248	30,001

資料來源：潘西邦研究部整理



成交金額前 50 大排名

排名	代碼	交易所	公司名稱	收盤價	漲跌幅(%)	成交量(仟股)	成交金額
1	SHB	河內	西貢河內銀行	27,000	0.00%	46,526	1,276.69
2	STB	胡志明	西貢商信銀行	22,600	4.63%	56,039	1,257.91
3	HPG	胡志明	和發集團	49,050	1.13%	16,679	817.14
4	MBB	胡志明	軍隊銀行	29,600	1.37%	17,890	528.23
5	CTG	胡志明	越南工商銀行	41,300	0.61%	12,199	504.03
6	ACB	胡志明	亞洲商業銀行	34,650	2.36%	13,979	482.32
7	SSI	胡志明	西貢證券	34,300	1.03%	13,802	477.97
8	VNM	胡志明	越南牛奶	102,700	1.68%	3,840	396.13
9	SHS	河內	西貢河內證券	31,400	0.96%	11,833	380.88
10	FLC	胡志明	FLC 集團	12,200	1.24%	29,442	347.50
11	TCB	胡志明	科技商業銀行	41,250	0.61%	8,261	343.25
12	IDC	河內	越南工業區都市發展(IDICO)	39,600	2.59%	8,269	329.84
13	VIC	胡志明	Vin 集團	123,000	0.00%	2,256	276.21
14	BID	胡志明	越南投資發展銀行	45,000	2.39%	5,794	259.15
15	HSG	胡志明	蓮花鋼鐵	28,900	-0.34%	8,721	253.38
16	PDR	胡志明	發達地產	64,600	2.22%	3,880	249.12
17	TCH	胡志明	皇輝財務集團	24,200	-0.21%	10,056	241.38
18	LPB	胡志明	聯越郵政銀行	17,600	1.15%	13,331	234.53
19	VCB	胡志明	越南外貿商銀	97,800	0.93%	2,278	222.27
20	VHM	胡志明	Vinhomes 地產	100,700	1.72%	2,203	221.52
21	HNG	胡志明	皇英嘉萊農業	12,000	3.45%	17,346	205.47
22	MSN	胡志明	馬山集團	92,700	0.43%	2,155	199.80
23	KBC	胡志明	京北都市發展	39,400	1.68%	5,054	198.29
24	PVS	河內	越南油氣技術服務	23,600	-0.42%	7,872	187.61
25	ITA	胡志明	新造工業區	7,240	4.78%	25,994	186.38
26	MSB	胡志明	航海銀行	22,600	2.03%	8,236	183.16
27	HDB	胡志明	胡志明市發展銀行	27,250	1.68%	6,221	169.31
28	VIX	胡志明	VIX 證券	31,300	-2.03%	5,286	166.53
29	BSR	未上市板	平山石化煉油	17,800	-0.02%	9,083	162.89
30	POW	胡志明	越南油氣電力	13,600	-0.37%	11,785	161.22
31	FPT	胡志明	FPT 科技	79,800	0.13%	1,950	156.31
32	VRE	胡志明	Vincom 零售	33,850	0.00%	4,192	143.11
33	HCM	胡志明	胡志明市證券	32,700	0.00%	4,325	142.81
34	NVL	胡志明	Novaland 地產	82,000	0.24%	1,647	136.08
35	PVD	胡志明	越南油氣鑽井服務	23,050	-0.65%	5,746	133.45
36	ABB	未上市板	安平銀行	16,100	8.92%	8,148	130.65
37	NVB	河內	國民銀行	16,700	9.87%	7,690	127.49
38	GEX	胡志明	越南電力設備總公司	24,100	0.21%	5,104	122.85
39	DXG	胡志明	綠地集團	24,500	-0.41%	4,586	112.84
40	DBC	胡志明	DABACO 飼料	60,600	-0.66%	1,835	111.87
41	VPB	胡志明	越南盛旺商銀	46,200	0.65%	2,400	111.15
42	MWG	胡志明	移動世界控股	134,800	0.37%	797	107.75
43	DIG	胡志明	建築投資發展股份	29,200	0.69%	3,455	101.76
44	PNJ	胡志明	富潤珠寶	88,700	3.74%	1,073	94.58
45	TPB	胡志明	先鋒銀行	28,300	1.07%	3,197	91.25
46	MBS	河內	軍隊銀行證券	25,000	1.21%	3,559	90.66
47	ROS	胡志明	FLC FAROS 建設	4,710	3.97%	19,386	90.36
48	THD	河內	Thai 控股	198,200	0.30%	444	87.92
49	HHS	胡志明	煌輝投資	7,910	2.46%	10,772	87.42
50	GAS	胡志明	越南天然氣	90,300	-0.33%	951	86.76



外資 - 買賣超 (胡志明交易所) 資料來源：滬西研報整理 金額單位：十億盾

外資買超					外資賣超				
代碼	公司名稱	收盤價	漲跌幅	金額	代碼	公司名稱	收盤價	漲跌幅	金額
PMG	中越石油	35,800	6.87%	395.59	CTG	越南工商銀行	41,300	0.61%	60.48
HPG	和發集團	49,050	1.13%	94.72	VNM	越南牛奶	102,700	1.68%	10.42
STB	西貢商信銀行	22,600	4.63%	70.45	VRE	Vincom 零售	33,850	0.00%	9.12
MSN	馬山集團	92,700	0.43%	35.14	GVR	越南橡膠集團	28,300	-0.53%	8.87
NVL	Novaland 地產	82,000	0.24%	30.51	GAS	越南天然氣	90,300	-0.33%	7.03
FUEVFNVD	鑽石指數 ETF	20,620	2.08%	24.13	VIC	Vin 集團	123,000	0.00%	5.74
CII	胡志明市基礎建設投資	25,950	-0.19%	23.53	IJC	平陽基礎建設發展	28,150	0.72%	5.57
VCB	越南外貿商銀	97,800	0.93%	19.29	CNG	越南 CNG	24,600	-0.81%	4.82
VHM	Vinhomes 地產	100,700	1.72%	18.67	NLG	南龍投資	35,500	0.28%	4.68
PDR	發達地產	64,600	2.22%	16.12	HHS	煌輝投資	7,910	2.46%	2.86

自營商 - 買進與賣出 (胡志明交易所)

自營買進					自營賣出				
代碼	公司名稱	收盤價	漲跌幅	金額	代碼	公司名稱	收盤價	漲跌幅	金額
HPG	和發集團	49,050	1.13%	50.50	GEX	越南電力設備總公司	24,100	0.21%	40.30
TCB	科技商業銀行	41,250	0.61%	48.70	HPG	和發集團	49,050	1.13%	26.79
VPB	越南盛旺商銀	46,200	0.65%	35.90	LPB	聯越郵政銀行	17,600	1.15%	23.40
VNM	越南牛奶	102,700	1.68%	32.28	FUEVFNVD	鑽石指數 ETF	20,620	2.08%	22.11
MBB	軍隊銀行	29,600	1.37%	26.51	MBB	軍隊銀行	29,600	1.37%	20.52
VIC	Vin 集團	123,000	0.00%	25.90	VHM	Vinhomes 地產	100,700	1.72%	12.81
MWG	移動世界控股	134,800	0.37%	24.72	STB	西貢商信銀行	22,600	4.63%	12.67
FPT	FPT 科技	79,800	0.13%	22.25	GAS	越南天然氣	90,300	-0.33%	11.48
VHM	Vinhomes 地產	100,700	1.72%	18.73	VPB	越南盛旺商銀	46,200	0.65%	11.00
STB	西貢商信銀行	22,600	4.63%	15.85	MWG	移動世界控股	134,800	0.37%	10.61

散戶 vs 機構 熱門股 (胡志明交易所)

散戶交易熱門					機構交易熱門				
代碼	公司名稱	收盤價	漲跌幅	金額	代碼	公司名稱	收盤價	漲跌幅	金額
HPG	和發集團	48,500	3.63%	2179.65	VNM	越南牛奶	101,000	2.64%	633.87
SSI	西貢證券	33,950	6.93%	1317.55	VIC	Vin 集團	123,000	4.33%	631.81
STB	西貢商信銀行	21,600	0.70%	1242.04	VPB	越南盛旺商銀	45,900	2.80%	574.96
CTG	越南工商銀行	41,050	2.24%	1201.24	HPG	和發集團	48,500	3.63%	457.83
MBB	軍隊銀行	29,200	3.73%	987.14	CTG	越南工商銀行	41,050	2.24%	307.31
TCB	科技商業銀行	41,000	1.49%	835.35	GAB	FLC 資產管理	191,000	-0.10%	282.23
FLC	FLC 集團	12,050	-5.49%	765.68	VHM	Vinhomes 地產	99,000	1.75%	213.64
ACB	亞洲商業銀行	33,850	1.65%	638.32	FPT	FPT 科技	79,700	2.57%	203.04
VNM	越南牛奶	101,000	2.64%	618.23	TCB	科技商業銀行	41,000	1.49%	168.99
NVL	Novaland 地產	81,800	1.61%	546.25	ACB	亞洲商業銀行	33,850	1.65%	167.43

資料來源：FiinPro 金額單位：十億盾



聲明

- 本檔案內容為「潘西邦投資顧問」提供會員以資訊交流、教學為目的而整理製作。
- 所有內容皆屬於公開資訊之翻譯、整理，當中若有涉及任何觀點、出現任何預測性資訊，不應等同於作者的建議、勸誘、意見或預估，作者亦不保證翻譯、整理、撰寫、製作的內容之正確性或完整性。
- 任何人以任何型式接收到本文件之內容後，進行的任何決策皆與作者無關。
- 本檔案之著作權屬於作者「潘西邦投資顧問」(英文：PHAN XI PANG INVESTMENT CONSULTING COMPANY LIMITED)，作者開放任何註明出處之合理引用。

聯絡我們 - 潘西邦投資顧問

電話：(+84) 0867177227 (越南)

Email：nihao@pxpvn.com

網址：pxpvn.com