



## 市場風雲

**[1200 點關卡一步之遙 銀行股三戰不殆 馬山集團及西貢啤酒齊助陣]** 今日越股在 1,200 點前近關情怯，但在銀行股、馬山集團及西貢啤酒等大型股的輪番上陣下，擋住三波賣壓，並使越南指數始終保持在參考價之上，力守不失。

## 手把手讀財經

**[總體經濟]**：越南統計總局預估第 1 季 GDP 增長率 4.48%

**[MWG]移動世界控股**：手機零售店面整頓動作暫告一段落

**[VN30]越南 30 指數**：資料庫機構 FiinGroup 預估今年 VN30 成份股合計利潤將較去年成長 20.4%

**[水泥業]**：越南水泥外銷的兩難

## 當日盤後數據

外資續買[VIC]Vin 集團、續賣[CTG]工商銀行

## 越南行情看板

股指/外匯/商品名稱	收盤價	漲跌	幅度
◆ 越南股市			
越南指數 VN-Index	1,191.44	+5.08	+0.43%
河內指數 HNX	286.67	+5.52	+1.96%
未上市板指數 UPCoM	81.41	+0.78	+0.97%
越南 30 指數 VN30	1,196.24	+5.38	+0.45%
越南 30 期貨 近月合約	1,191.90	+0.70	+0.06%
◆ 匯率黃金			
美元指數 DXY	93.16	-0.14	-0.15%
國際金價 Gold Spot	1,686.10	+0.90	+0.05%
美元兌越南盾 BIDV 即期買入/賣出		22,980	23,180
9999 金條壹兩 西貢珠寶公司買入/賣出		54,100	54,500

## 越南指數 VN-Index 日內走勢圖



來源：fireant.vn

## 除權除息 小幫手

代碼	交易所	公司名	除權日	內容
無				

資料來源：<https://pxpvn.com/除權息行事曆/>



## 市場風雲

## 1200 點關卡一步之遙 銀行股三戰不殆 馬山集團及西貢啤酒齊助陣

今日越股在 1,200 點前近關情怯，但在銀行股、馬山集團及西貢啤酒等大型股的輪番上陣下，擋住三波賣壓，並使越南指數始終保持在參考價之上，力守不失。

### 越南指數 - 日內走勢及 K 線圖



資料來源：TradingView

### 上午盤

截至中午休息時，越南指數上漲 3.70 點，幅度+0.31%，暫收在 1,190.06 點，共 199 家上漲，但多達 220 家下跌。成交金額 11.11 萬億盾，比昨日增加 20%。

今天上午越南指數在西貢商信銀行(STB)及馬山集團(MSN)的帶領下，最高來到 1,196 點，逼近 1,200 點的整數關卡，但 10 點 20 分以後的兩波賣壓，使得越南指數退回至 1,190 點左右重整旗鼓。

截至中午休息時，越南指數上漲 3.70 點，幅度+0.31%，暫收在 1,190.06 點，共 199 家上漲，但多達 220 家下跌。成交金額 11.11 萬億盾，比昨日增加 20%。

VN30 指數成份股上午盤結束時，共 17 家上漲，11 家下跌。

銀行股上午多達 16 家上漲，僅 6 家下跌。銀行股新兵東南亞銀行(SSB)上午雖未再漲停，但仍大漲 4.6%暫收 27,550 盾；連拉 3 根漲停板的西貢河內銀行(SHB)在 11 點 20 分前沈潛於參考價之下，午休前的 2,700 萬股大單，使得 SHB 午休時大漲 6.4%暫收 25,000 盾，成交量則為 4,500 萬股；昨日漲停的西貢商信銀行(STB)續漲 4.4%暫收 21,400 盾，成交量 4,700 萬股；堅龍銀行(KLB)漲 6.2%暫收 20,500 盾；越南國際商銀(VIB)漲 6.2%暫收 20,500 盾；進出口銀行(EIB)漲 3.6%暫收 20,200 盾；其餘漲幅在 2%以下，跌幅在 1.3%以內。

證券股上午多達 18 家上漲，僅 9 家下跌，漲幅集中在中小型券商為主。

保險股僅 2 家未上市板股票上漲，但多達 7 家下跌，不過跌幅均在 1%以內。



鋼鐵股上午有 8 成股票上漲，由前進鋼鐵(TLH)率先前進漲停板，午休時漲 7%暫收 12,300 盾；越德鋼管(VGS)漲 7.3%暫收 19,100 盾；其餘漲幅在 2.8%以下。

水產股族群持續受到美國線海運價格上漲，冷凍運輸艙位減少，原物料價格走高致水產加工品成本提高等利空因素，今日上午全面下跌，不過除安江九龍水產(ACL)跌 1.1%暫收 13,300 盾外，其餘跌幅在 0.8%以內。

油氣股族群漲跌各半，越南油氣設備(PVM)漲 3.7%暫收 25,000 盾；越南石油(OIL)漲 2.9%暫收 14,100 盾；其餘漲幅在 1.8%以下，跌幅則在 2.6%以內。

肥料股族群漲多於跌，平田肥料(BFC)漲 1.6%暫收 21,800 盾；越南油氣化肥(DPM)漲 1%暫收 19,550 盾；金甌化肥(DPM)漲 0.3%暫收 17,300 盾。

## 🕒 下午盤

今日收盤，越南指數上漲 5.08 點，幅度+0.43%，收在 1,191.44 點，共 222 家上漲，207 家下跌。成交量 7.03 億股，成交金額 14.61 萬億盾，與昨日相較，成交量及成交金額分別減少 10% 及 14%。

下午開盤後的前 10 分鐘，SSB 隨即向上發動攻勢，但仍不敵獲利了結賣壓，越南指數一度有跌破參考價的趨勢，所幸在賣壓宣洩 20 分鐘後，大約在 1 點半左右，由馬山集團(MSN)跳出來再次帶起攻勢，隨後在 1 點 50 分左右，西貢啤酒(SAB)也加入護航的部隊，指數最終得以站上 1,190 點。

今日收盤，越南指數上漲 5.08 點，幅度+0.43%，收在 1,191.44 點，共 222 家上漲，207 家下跌。成交量 7.03 億股，成交金額 14.61 萬億盾，與昨日相較，成交量及成交金額分別減少 10% 及 14%。

大額配對交易成交近 3,258 萬股，成交金額高達 1 萬 5,853 億盾。

VN30 指數成份股今日共 17 家上漲，10 家下跌。

銀行股族群今日共 19 家上漲，僅 3 家下跌。SSB 下午一開盤攻勢再起，並於最後一盤順利收上漲停，終場上漲 6.8%收在 28,150 盾；SHB 在大單護體下，持續大漲 9.4%收在 25,700 盾，成交近 6,000 萬股；亞洲商業銀行(ACB)漲 1.3%收在 32,450 盾；STB 漲 1%收在 18,750 盾；其餘銀行股漲幅在 0.8%以下，跌幅則在 3.2%以內。

大型地產股今日漲跌互見，Novaland 地產(NVL)跌 0.3%收在 80,500 盾；Vinhomes 地產(VHM)漲 1%收在 97,300 盾；發達地產(PDR)漲 0.3%收在 62,000 盾；康田地產(KDH)漲 0.2%收在 30,450 盾；綠地集團(DXG)跌 0.2%收在 24,000 盾；京北都市發展(KBC)跌 1.2%收在 38,150 盾。

中小型地產股當中，世紀不動產(CRE)漲 1.3%收在 31,800 盾；西貢地產(SGR)漲 2.2%收在 37,300 盾；平陽基礎建設發展(IJC)跌多反彈漲 4.4%收在 27,450 盾；平陽經營發展(TDC)漲 3%收在 20,700 盾；安家地產(AGG)漲 2.1%收在 42,150 盾。

大型股 MSN 終場上漲 4.5%收在 92,500 盾；SAB 上漲 2.9%收在 180,000 盾，是除了 MSN 及 VHM 之外，今日越南指數貢獻度第三的股票。

證券股族群今日共 18 家上漲，也有 11 家下跌。漲勢以中小型券商為主，BOS 證券(ART)等 6 家券商漲幅逾 6%；大型券商則呈現下跌走勢，越南資本證券(VCI)跌 1.4%收在 63,900 盾；西貢證券(SSI)跌 0.2%收在 31,750 盾；胡志明市證券(HCM)跌 0.6%收在 30,900 盾。



油氣類股今日漲跌互見。值得注意的是，平山石化煉油(BSR)先蹲後跳，終場大漲 7.3%收在 17,700 盾；PVD 則由跌轉漲，漲 0.5%收在 21,800 盾；越南油氣綜合服務(PET)漲 5.5%收在 22,900 盾；PVM 擴大漲幅至 5%收在 25,300 盾；OIL 也擴大漲幅至 4.4%收在 14,300 盾。

太陽能概念股今日僅竹子資本(BCG)收跌外，其餘均上漲。TEC 集團(TEG)順利收上連續第 3 根漲停板，終場上漲 6.6%收在 13,700 盾，連 7 日上漲。嘉萊電力(GEG)漲 2.6%收在 20,000 盾；其餘漲跌幅在±0.7%之間。

紡織股族群今日有 6 成上漲，成功紡織(TCM)今日也是先蹲後跳，再創歷史新高，終場大漲 5.3%，收在 120,000 盾，連 6 日大漲；世紀纖維股份(STK)下午急拉，漲 6.2%收在 36,100 盾；另 2 家今年新上市的股票也有 4%以上的漲幅。

## 外資動向

外資今日賣超 2,000 多億盾，連續賣超第 4 日；賣超最多的是越南工商銀行(CTG)，達 1,700 多億盾，已連續賣超 34 日；第二則是越南牛奶(VNM)，賣超近 1,400 億盾，已連續賣超 33 日。

## [總體經濟]

### 越南統計總局預估第 1 季 GDP 增長率 4.48%

### [MWG]移動世界控股 手機零售店面整頓動作暫告一段落

## 手把手讀財經

根據越南統計總局最新的報告指出，預估 2021 年第 1 季度越南 GDP 年增率 4.48%，高於 2020 年第 1 季度的 GDP 年增率 3.68%。其中農林水產部門年增長率 3.16%、貢獻 GDP 增加的 8.34%；工業營建部門年增長率 6.30%、貢獻 GDP 增加的 55.96%；服務業部門年增長率 3.34%、貢獻 GDP 增加的 35.70%。來源：  
<https://cafef.vn/quy-i-tang-truong-kinh-te-448-20210329095918509.chn>

提到越南零售領域，移動世界控股(MWG)無疑是領導者，每個月結束後 MWG 都會在網頁揭露當月營運狀況。在 2 月份的營運報告中，資料顯示 MWG 的手機 3C 零售店面數量維持 908 家，與 1 月份相當，此事特別之處在於，MWG 已經有很長一段時間，不斷在整頓及關店，幾乎每個月店面數量都減少。這顯示過去 1-2 年之間，由於手機市場飽和，加上 MWG 必須調整店面型態，增加微型店面，並且整合在手機電腦家電等銷售到另一個連鎖體系藍色家店(Dien May Xanh)，這段轉型期已



漸告一段落。累計今年前 2 個月，MWG 合併營收 21.7 萬億盾，同比增長 6%，稅後淨利 9,990 億盾，同比增長 18%。來源：<https://vneconomy.vn/da-thu-hep-cua-hang-thegioididongcom-da-dung-lai-20210329153313339.htm>

## [VN30]越南 30 指數 資料庫機構 FiinGroup 預估 今年 VN30 成份股合計利潤 將較去年成長 20.4%

在 2020 年財報都公布之後，FiinGroup 發布全體上市公司獲利回顧及展望報告。FiinGroup 預估，預估非金融的上市公司在 2021 的營收年成長率達 20.7%，稅後淨利將成長 23.2%。

至於銀行業，2021 年的稅後淨利預估成長 18.2%。這當中預估獲利成長率較高的銀行包括：越南外貿商銀(VCB)達 14.9%、越南投資發展銀行(BID)達 41.3%、越南工商銀行(CTG)達 41.9%；成長率較低的銀行則有：越南科技商銀(TCB)僅 5.1%、越南盛旺銀行(VPB)僅 2.8%、先鋒銀行(TPB)僅 6.7%。

至於 VN30 指數成份股，這 30 家公司佔了胡志明市交易所 70% 市值、佔全越南股市 52% 的市值，該機構預估 30 家成份股合計 2021 年的稅後淨利，將較去年成長 20.4%。來源：<https://tinnhanhchungkhoan.vn/fiin-group-2021-loi-nhuan-doanh-nghiep-trong-nhom-chi-so-vn30-tang-20-4-post265547.html>

## [水泥業] 越南水泥外銷的兩難

2021 年第 1 季，越南水泥及熟料外銷雖然保持增長，單季出口量 1,015 萬噸，同比增長 16%，出口總值 3.14 億美元，同比增長近 7%，但面臨價格競爭以及國內產能去化不順，水泥業者並未因為外銷得到多大甜頭。

截至 2020 年底，越南水泥及熟料產能達 1.07 億噸，但是國內消費量僅有 6 千多萬噸，必須依賴外銷才能勉強供需平衡。根據越南水泥協會的資料，越南的水泥產能世界排名第五，僅次於中國、印度、美國和俄羅斯，主要出口國家為中國及菲律賓。其中外銷中國又佔了多數，2020 年達到 2,200 萬噸，但是價格並不好，越南外銷其他市場的均價達 37.2 美元/噸，但對中國市場僅為 33.2 美元/噸。

煤炭和電力成本佔熟料生產成本的 40-45%，佔水泥成品的成本更是高達 60% 以上。如果煤和電的價格上漲，出口產品的利差勢必大大縮減。短期而言，越南水泥產能依靠外銷可以減輕產能過剩壓力；但長遠來看，因為水泥是不可再生的資源開採業，現在外銷價格不好但是又不得不賣，著實可惜。來源：

<https://baodautu.vn/xuat-khau-xi-mang-tiem-an-yeu-to-rui-ro-d140240.html>





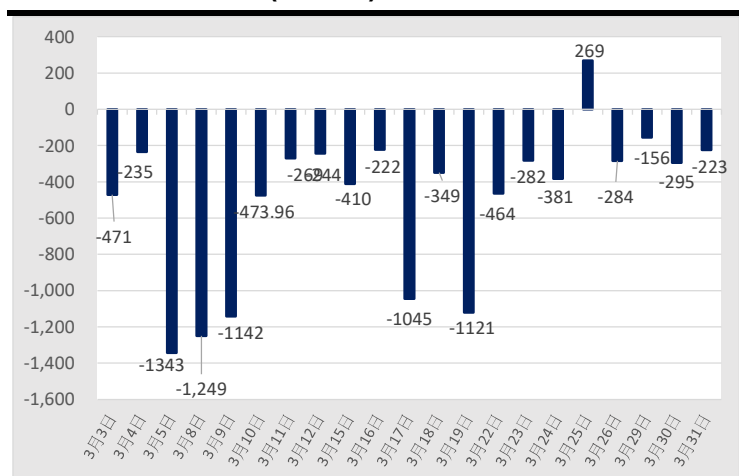
當日盤後數據



越南指數	VN-INDEX
成交量(仟股)	703,083
成交額(十億盾)	14,609
外資買進(十億盾)	1,081
外資賣出(十億盾)	1,304
外資買賣超(十億盾)	(223)

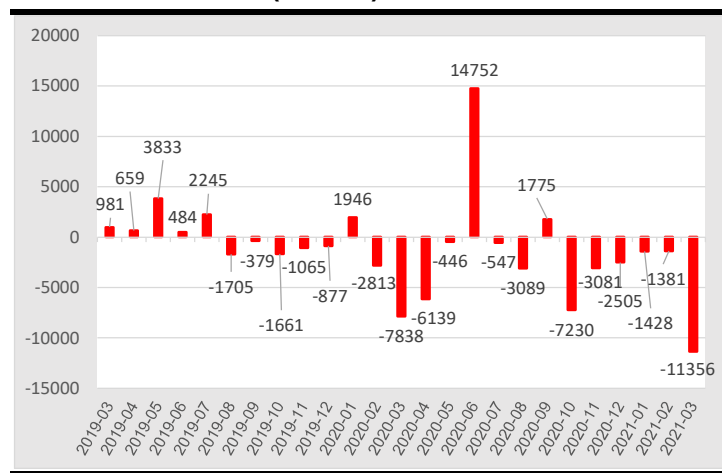
越南 30 指數	VN30
成交量(仟股)	184,394
成交額(十億盾)	7,267
外資買進(十億盾)	864
外資賣出(十億盾)	1,009
外資買賣超(十億盾)	(145)

單日 - 外資買賣超 (十億盾)



資料來源：FiinPro

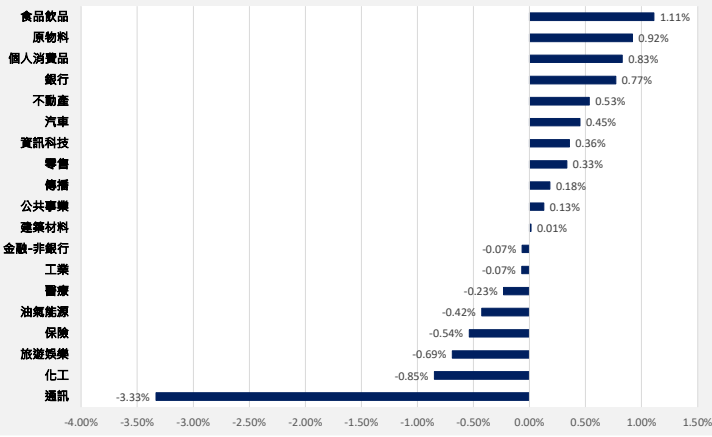
單月 - 外資買賣超 (十億盾)



資料來源：FiinPro

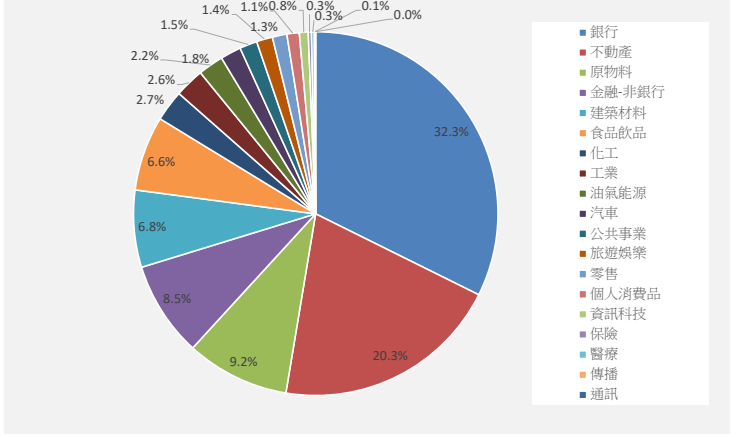


### 行業漲跌幅



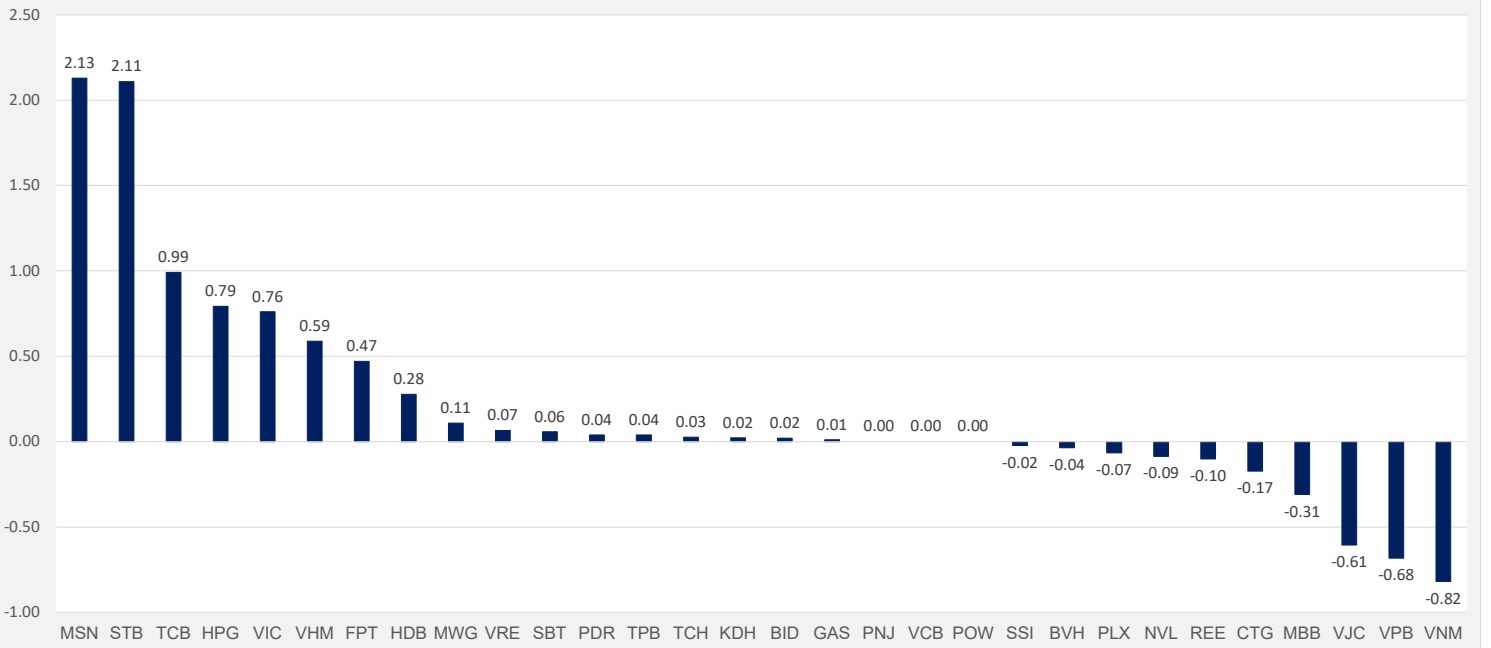
資料來源：FiinPro

### 行業成交比重



資料來源：FiinPro

### VN30 成份股 影響指數排名



資料來源：Vietstock.vn

### VN30 期貨 收盤狀況

合約代碼	收盤價	漲跌	漲跌幅(%)	VN30 指數	基差	成交量(口)	未平倉合約(口)
VN30F2109	1,191.0	0.8	0.07	1,196.24	-5.24	59	286
VN30F2106	1,194.8	3.9	0.33	1,196.24	-1.44	37	370
VN30F2105	1,190.8	-1.1	-0.09	1,196.24	-5.44	297	385
VN30F2104	1,191.9	0.7	0.06	1,196.24	-4.34	154,028	28,473

資料來源：潘西邦研究部整理



## 成交金額前 50 大排名

排名	代碼	交易所	公司名稱	收盤價	漲跌幅(%)	成交量(仟股)	成交金額
1	SHB	河內	西貢河內銀行	25,700	9.36%	59,685	1,486.13
2	STB	胡志明	西貢商信銀行	21,450	4.63%	56,674	1,222.23
3	FLC	胡志明	FLC 集團	12,750	1.19%	68,628	849.42
4	HPG	胡志明	和發集團	46,800	0.75%	16,324	765.51
5	BSR	未上市板	平山石化煉油	17,700	7.17%	34,895	595.40
6	CTG	胡志明	越南工商銀行	40,150	-0.62%	11,842	478.75
7	TCB	胡志明	科技商業銀行	40,400	0.87%	10,304	416.79
8	ROS	胡志明	FLC FAROS 建設	4,820	1.26%	69,773	346.39
9	VIC	胡志明	Vin 集團	117,900	0.77%	2,824	334.58
10	MBB	胡志明	軍隊銀行	28,150	-0.53%	10,510	297.55
11	MSN	胡志明	馬山集團	92,500	4.52%	3,145	288.16
12	VNM	胡志明	越南牛奶	98,400	-0.81%	2,816	277.64
13	SHS	河內	西貢河內證券	28,300	-0.70%	8,663	246.65
14	SSI	胡志明	西貢證券	31,750	-0.16%	7,642	243.34
15	VIX	胡志明	VIX 證券	30,950	3.17%	7,887	236.17
16	ART	河內	BOS 證券	9,900	10.00%	21,089	202.51
17	HSG	胡志明	蓮花鋼鐵	28,400	1.97%	6,936	196.71
18	PVS	河內	越南油氣技術服務	23,000	0.88%	8,535	195.70
19	LPB	胡志明	聯越郵政銀行	17,350	0.29%	11,122	193.30
20	VHM	胡志明	Vinhomes 地產	97,300	1.04%	1,898	185.06
21	LDG	胡志明	LDG 投資股份	8,490	6.93%	22,637	184.61
22	TCH	胡志明	皇輝財務集團	22,900	0.44%	7,797	180.08
23	PDR	胡志明	發達地產	62,000	0.32%	2,754	169.82
24	ACB	胡志明	亞洲商業銀行	33,300	0.00%	4,986	166.83
25	NKG	胡志明	南金鋼鐵	23,900	2.80%	6,454	154.37
26	VRE	胡志明	Vincom 零售	32,700	0.31%	4,521	147.96
27	MSB	胡志明	航海銀行	21,850	0.92%	6,209	134.38
28	GEX	胡志明	越南電力設備總公司	23,800	-0.83%	5,600	134.28
29	NVB	河內	國民銀行	15,200	0.00%	8,828	133.30
30	VPB	胡志明	越南盛旺商銀	44,650	-0.67%	2,876	128.17
31	DXG	胡志明	綠地集團	24,000	-0.21%	5,038	120.32
32	POW	胡志明	越南油氣電力	13,200	0.00%	8,989	118.44
33	NVL	胡志明	Novaland 地產	80,500	-0.25%	1,456	117.23
34	VCI	胡志明	越南資本證券	63,900	-1.39%	1,828	117.00
35	SSB	胡志明	0.00%	28,150	6.83%	4,139	115.78
36	DBC	胡志明	DABACO 飼料	58,100	-0.85%	1,892	110.15
37	KLF	河內	KLF 國際	4,100	-4.65%	26,691	108.91
38	PVD	胡志明	越南油氣鑽井服務	22,600	0.22%	4,798	108.10
39	FPT	胡志明	FPT 科技	77,700	0.78%	1,373	106.33
40	HDB	胡志明	胡志明市發展銀行	26,400	0.76%	3,884	103.31
41	GMD	胡志明	運輸聯合代理 Gemadep	33,850	0.00%	2,917	99.76
42	KBC	胡志明	京北都市發展	38,150	-1.17%	2,564	98.41
43	IDC	河內	越南工業區都市發展(IDICO)	37,600	0.27%	2,544	96.23
44	HBC	胡志明	和平營造	17,750	0.28%	5,262	94.84
45	BID	胡志明	越南投資發展銀行	42,950	0.23%	2,170	93.48
46	THD	河內	Thai 控股	196,900	0.10%	471	92.85
47	HHS	胡志明	煌輝投資	7,220	6.96%	12,868	91.81
48	VCB	胡志明	越南外貿商銀	94,800	0.00%	945	89.26
49	SBT	胡志明	邊和 TTC 糖業	22,400	0.90%	3,792	84.07
50	HNG	胡志明	皇英嘉萊農業	11,600	0.43%	6,623	76.81

資料來源：潘西邦研究部整理 金額單位：十億盾





## 外資 - 買賣超 (胡志明交易所)

外資買超					外資賣超				
代碼	公司名稱	收盤價	漲跌幅	金額	代碼	公司名稱	收盤價	漲跌幅	金額
VIC	Vin 集團	117,900	0.77%	382.10	CTG	越南工商銀行	40,150	-0.62%	151.79
STB	西貢商信銀行	21,450	4.63%	35.06	VNM	越南牛奶	98,400	-0.81%	139.87
OCB	東方銀行	24,150	0.21%	19.30	VRE	Vincom 零售	32,700	0.31%	65.55
CII	胡志明市基礎建設投資	25,550	-0.20%	11.35	VCI	越南資本證券	63,900	-1.39%	55.28
MSN	馬山集團	92,500	4.52%	9.23	MBB	軍隊銀行	28,150	-0.53%	52.03
NVL	Novaland 地產	80,500	-0.25%	8.91	VHM	Vinhomes 地產	97,300	1.04%	41.30
HSG	蓮花鋼鐵	28,400	1.97%	8.55	VCB	越南外貿商銀	94,800	0.00%	36.82
GEX	越南電力設備總公司	23,800	-0.83%	7.38	GAS	越南天然氣	89,700	0.11%	32.27
TCH	皇輝財務集團	22,900	0.44%	6.28	PLX	越南汽油集團 Petrolimex	55,100	-0.72%	20.89
FUEVFNVD	鑽石指數 ETF	19,890	0.40%	4.16	GMD	運輸聯合代理 Gemadept	33,850	0.00%	20.11

## 自營商 - 買進與賣出 (胡志明交易所)

自營買進					自營賣出				
代碼	公司名稱	收盤價	漲跌幅	金額	代碼	公司名稱	收盤價	漲跌幅	金額
PLX	越南汽油集團 Petrolimex	55,100	-0.72%	72.74	HPG	和發集團	46,800	0.75%	46.86
STB	西貢商信銀行	21,450	4.63%	61.65	TCB	科技商業銀行	40,400	0.87%	40.90
TDM	土龍木水務	28,900	0.17%	60.00	STB	西貢商信銀行	21,450	4.63%	19.46
VHM	Vinhomes 地產	97,300	1.04%	21.12	VPB	越南盛旺商銀	44,650	-0.67%	18.47
TCB	科技商業銀行	40,400	0.87%	13.45	FPT	FPT 科技	77,700	0.78%	15.95
NKG	南金鋼鐵	23,900	2.80%	9.58	VNM	越南牛奶	98,400	-0.81%	14.86
SSI	西貢證券	31,750	-0.16%	9.15	VIC	Vin 集團	117,900	0.77%	14.48
HPG	和發集團	46,800	0.75%	6.77	VCB	越南外貿商銀	94,800	0.00%	13.33
FPT	FPT 科技	77,700	0.78%	6.42	PET	越南油氣綜合服務	22,900	5.53%	10.95
VPB	越南盛旺商銀	44,650	-0.67%	4.01	MBB	軍隊銀行	28,150	-0.53%	10.28

## 散戶 vs 機構 熱門股 (胡志明交易所)

散戶交易熱門					機構交易熱門				
代碼	公司名稱	收盤價	漲跌幅	金額	代碼	公司名稱	收盤價	漲跌幅	金額
STB	西貢商信銀行	20,500	6.77%	2989.40	STB	西貢商信銀行	20,500	6.77%	947.75
HPG	和發集團	46,450	0.32%	1031.66	VIC	Vin 集團	117,000	3.72%	772.13
GEX	越南電力設備總公司	24,000	3.00%	915.13	VNM	越南牛奶	99,200	0.20%	542.39
FLC	FLC 集團	12,600	6.78%	887.37	VGC	越南玻璃陶瓷	35,900	4.21%	313.42
VIC	Vin 集團	117,000	3.72%	763.78	FLC	FLC 集團	12,600	6.78%	287.49
CTG	越南工商銀行	40,400	1.00%	751.43	VCB	越南外貿商銀	94,800	-0.52%	284.40
TCB	科技商業銀行	40,050	1.26%	719.02	HPG	和發集團	46,450	0.32%	228.76
LPB	聯越郵政銀行	17,300	5.49%	688.57	VHM	Vinhomes 地產	96,300	0.10%	201.77
MBB	軍隊銀行	28,300	0.18%	624.96	VPB	越南盛旺商銀	44,950	1.01%	198.00
VPB	越南盛旺商銀	44,950	1.01%	584.38	ACB	亞洲商業銀行	33,300	0.91%	191.57

資料來源: FiinPro 金額單位: 十億盾



## 聲明

- 本檔案內容為「潘西邦投資顧問」提供會員以資訊交流、教學為目的而整理製作。
- 所有內容皆屬於公開資訊之翻譯、整理，當中若有涉及任何觀點、出現任何預測性資訊，不應等同於作者的建議、勸誘、意見或預估，作者亦不保證翻譯、整理、撰寫、製作的內容之正確性或完整性。
- 任何人以任何型式接收到本文件之內容後，進行的任何決策皆與作者無關。
- 本檔案之著作權屬於作者「潘西邦投資顧問」(英文：PHAN XI PANG INVESTMENT CONSULTING COMPANY LIMITED)，作者開放任何註明出處之合理引用。

---

## 聯絡我們 - 潘西邦投資顧問

電話：(+84) 0867177227 (越南)

Email：[nihao@pxpvn.com](mailto:nihao@pxpvn.com)

網址：[pxpvn.com](http://pxpvn.com)