



市場風雲

[Vin 集團連五漲創波段新高 西貢河內銀行連 3 日漲停] 美股道瓊指數周一拉尾盤再創歷史新高，再次激勵越股今日開高。在銀行股及多家大型藍籌股的合力拱抬下，越南指數成功收高並同時放大成交量。

手把手讀財經

[DXG]綠地集團：去年虧損但今年預估獲利 1.6-1.7 萬億盾

[水產行業]：美國線運價高漲 水產外銷業者倍感壓力

[CTG]越南工商銀行：決議 1 股配現金股利 500 盾、股票股利 0.07 股

[TEG]TEC 集團：今年以來上漲 125% 將現金增資擴大太陽能及風電項目

本日最吸睛

[STB]西貢商信銀行：成交爆巨量！名花終有主??

當日盤後數據

外資再次買超[VIC]Vin 集團，減輕賣超越股力道

[STB]西貢商信銀行成交近 2 萬億盾

越南行情看板

股指/外匯/商品名稱	收盤價	漲跌	幅度
◆ 越南股市			
越南指數 VN-Index	1,186.36	+10.68	+0.91%
河內指數 HNX	281.14	+4.98	+1.80%
未上市板指數 UPCoM	80.63	+0.11	+0.13%
越南 30 指數 VN30	1,190.86	+10.79	+0.91%
越南 30 期貨 近月合約	1,191.20	+8.20	+0.69%
◆ 匯率黃金			
美元指數 DXY	93.15	+0.20	+0.22%
國際金價 Gold Spot	1,698.70	-13.50	-0.79%
美元兌越南盾 BIDV 即期買入/賣出	22,970	23,170	
9999 金條壹兩 西貢珠寶公司買入/賣出	54,350	54,750	

越南指數 VN-Index 日內走勢圖



來源：fireant.vn

除權除息 小幫手

代碼	交易所	公司名	除權日	內容
SAS	未上市	新山一機場服務	03/30/2021	每股現金股息：面額的 6.00% (分配 2020 年利潤)
DIG	胡志明	建築投資發展股份	03/30/2021	每股股票股利：面額的 10.00% (分配 2019 年利潤)

資料來源：<https://pxpvn.com/除權息行事曆/>



市場風雲

Vin 集團連五漲創波段新高 西貢河內銀行連 3 日漲

美股道瓊指數周一拉尾盤再創歷史新高，再次激勵越股今日開高。在銀行股及多家大型藍籌股的合力拱抬下，越南指數成功收高並同時放大成交量。

越南指數 - 日內走勢及 K 線圖



資料來源：TradingView

🕒 上午盤

截至中午休息時，越南指數上漲 6.40 點，幅度+0.54%，暫收在 1,182.08 點，共 194 家上漲，228 家下跌。成交金額 9.27 萬億盾，比昨日增加 9%。

今天上午指數在 10 點半前主要在 1,175 點附近狹幅震盪，震盪振幅暫時有收斂跡象，漲勢主要集中在銀行、紡織及木業類股；10 點半過後隨著 Vin 集團(VIC)的股價攀升，越股向上攻高。

截至中午休息時，越南指數上漲 6.40 點，幅度+0.54%，暫收在 1,182.08 點，共 194 家上漲，228 家下跌。成交金額 9.27 萬億盾，比昨日增加 9%。

VN30 指數成份股上午盤結束時，共 12 家上漲，但多達 17 家下跌。

首先關注一些大型股的動態，VIC 漲 4.6%暫收 118,000 盾；外資連 4 日買超的越南電力設備總公司(GEX)漲 3.9%暫收 24,200 盾，連 3 個交易日量價齊揚；外資連賣 31 日的越南牛奶(VNM)，上午外資持續站在賣方，午休時小漲 0.4%暫收 99,400 盾。

銀行股上午多達 14 家上漲，僅 7 家下跌，跌幅在 1%以內。東南亞銀行(SSB)持續上市第 5 日的慶祝行情，但近 2 日均有漲停打開的情形，午休時漲 6.9%暫收漲停價 26,350 盾；西貢河內銀行(SHB)一早就表態上攻，開高走平，大漲 7%暫收 22,900 盾；西貢商信銀行(STB)漲 3.9%暫收 19,950 盾，成交超過 4,600 萬股；聯越郵政



銀行(LPB)漲 1.8%暫收 16,700 盾，成交超過 700 萬股；外資連賣 32 日的越南工商銀行(CTG)，上午外資也持續站在賣方，午休前漲 0.9%暫收 40,350 盾，成交 750 萬股。

證券股上午共 10 家上漲，14 家下跌。除 BOS 證券(ART)等 2 家小型券商漲停外，其餘漲幅在 2.5%以下。

保險股上午僅昨日僅昨日外資剛結束連 19 日賣超的越南保險集團(BVH)1 家上漲而已，另有 6 家下跌，跌幅在 1.8%以內；午休時 BVH 漲 1.9%暫收 60,300 盾。

紡織股整體漲多於跌，Everpia 紡織(EVE)等 2 家小型股漲停；而成功紡織(TCM)在連 4 日大漲後，上午小漲 0.9%暫收 108,000 盾。

平陽概念股今日上午持續弱勢，跌多於漲，上漲股票漲幅在 0.8%以下，但下跌股票跌幅則在 2%以內。土龍木水務(TDM)預計 2021 年第 1 季稅前淨利達 300 億盾，較 2020 年同比減少 2%，股價跌 1.9%暫收 20,500 盾。

鋼鐵股上午僅南金鋼鐵(NKG)漲 0.4%暫收 22,600 盾，其餘下跌者除 2 家小型鋼鐵股跌幅較大外，其餘跌幅在 0.6%以內。

油氣股上午除 2 家小型股上漲外，其餘跌幅幾乎落在 2%以內。

航空雙雄同步小跌，越捷航空(VJC)跌 0.8%暫收 130,500 盾；越南航空(HVN)跌 0.9%暫收 32,500 盾。

🕒 下午盤

今日收盤，越南指數上漲 10.68 點，幅度+0.91%，收在 1,186.36 點，共 270 家上漲，165 家下跌。成交量 7.81 億股，成交金額 16.95 萬億盾，與昨日相較，成交量及成交金額分別增加 18%及 17%。

下午在銀行股及馬山集團(MSN)等大型藍籌股的攻勢銜接下，指數向上收漲。

今日收盤，越南指數上漲 10.68 點，幅度+0.91%，收在 1,186.36 點，共 270 家上漲，165 家下跌。成交量 7.81 億股，成交金額 16.95 萬億盾，與昨日相較，成交量及成交金額分別增加 18%及 17%。

大額配對交易成交近 7,324 萬股，成交金額高達 2 萬 4,175 億盾。

VN30 指數成份股今日多達 20 家上漲，僅 8 家下跌。

銀行股族群今日多達 22 家上漲，漲勢以低價中小型為主；僅有 2 家下跌，其中的越南外貿商銀(VCB)受到外資賣盤壓抑，終場下跌 0.5%收在 94,800 盾。而上漲的股票中，除上市第 5 日的 SSB 續收漲停外，而 SHB 於下午 2 點半集中競價前有 200 萬股大單敲進，終場漲 9.8%收在漲停價 23,500 盾，成交近 4,500 萬股；STB 下午擴大漲停急拉漲停，漲幅 6.8%收在 20,500 盾；LPB 下午也擴大漲幅至 5.5%收在 17,300 盾；越南國際商銀(VIB)漲 5.6%收在 46,400 盾；進出口銀行(EIB)漲 3.2%收在 19,500 盾。

證券股族群今日多達 20 家上漲，僅 7 家下跌，與上午盤表現判若兩人。其中主要大型券商表現如後：VN Direct 證券(VND)漲 3.8%收在 30,200 盾；胡志明市證券(HCM)漲 2.1%收在 31,100 盾；越南資本證券(VCI)漲 0.8%收在 64,800 盾；龍頭股西貢證券(SSJ)漲 1.3%收在 31,800 盾。

紡織股族群仍維持上午漲多於跌的態勢，不過值得注意的是，TCM 在下午 2 點 45 分的集中競價時段，急拉大漲 6.5%收在 114,000 盾，連 5 日大漲。



鋼鐵股下午隨盤勢再度復活。前進鋼鐵(TLH)於 2 點 7 分後由跌轉漲，急拉大漲 4.6%收在 11,500 盾；NKG 下午擴大漲幅至 3.3%收在 23,250 盾，其餘大部份漲跌幅在 2%以內。

保險股族群今日共 3 家上漲，4 家下跌。漲跌幅在±2.4%以內。

油氣股下午也跟著復甦，漲略多於跌，越南油氣設備(PVM)漲 3.4%收在 24,400 盾；越南油氣鑽井服務(PVD)漲 2.7%收在 22,500 盾，其餘漲跌幅在±2.5%以內。

水產股族群今日跌多於漲，由於越南富興證券(PHS)評估明富水產集團(MPC)在 2021 年的營收約為 16.82 萬億盾，較 2020 年同比增長 17%，稅後淨利將達 7,620 億盾，較 2020 年同比增長 13%，所以今日 MPC 漲幅居水產股之冠，終場 MPC 漲 2.2%收在 36,600 盾。

糖業股族群今日漲略多於跌，龍頭股邊和 TTC 糖業(SBT)漲 0.7%收在 22,200 盾。橡膠類股今日也是漲多於跌，外資含今日連 10 日買超的越南橡膠集團(GVR)漲 1.2%收在 28,200 盾；同富橡膠(DPR)漲 2.5%收在 50,000 盾，其餘漲跌幅在±1.2%以內。

大型地產股今日多數上漲，Novaland 地產(NVL)漲 0.9%收在 80,700 盾；Vinhomes 地產(VHM)漲 0.1%收在 96,300 盾；發達地產(PDR)跌 0.3%收在 61,800 盾；康田地產(KDH)收在參考價 30,400 盾；受 2020 年第 4 季虧損 5,000 億盾影響，綠地集團(DXG)漲 1.7%收在 24,050 盾；京北都市發展(KBC)漲 3.1%收在 38,600 盾。

中小型地產股當中，沱江工業區都市發展(SJS)漲 4%收在 39,450 盾；達方控股(DPG)漲 2.2%收在 33,300 盾；VRC 投資地產(VRC)漲 4.4%收在 10,750 盾；安家地產(AGG)漲 2.8%收在 41,300 盾；世紀不動產(CRE)漲 2.3%收在 31,400 盾。外資連買 5 日的大型股 GEX 下午漲勢壓回至 3%收在 24,000 盾，連 3 日收漲。

外資今日賣超近 3,000 億盾；賣超最多的是 VCB，達 1,600 多億盾。

外資動向

手把手讀財經

[DXG]綠地集團 去年虧損但今年預估獲利 1.6-1.7 萬億盾

儘管去年稅後虧損將近 5 千億盾，但綠地集團(DXG)發言人在子公司綠地服務(DXS)的路演會上表示，今年 DXG 獲利目標為 1.6-1.7 萬億盾，單是第 1 季度就有 5 千億盾獲利。關於第 1 季的獲利來源，公司表示主要來自於平陽省、同奈省建案實現獲利，以及認列專做房屋仲介銷售的子公司 DXS 獲利貢獻。2020 年，DXG 的合併營收 2.89 萬億盾，同比大幅減少 50%，母公司稅後虧損 4,957 億盾，每股虧損 957 盾，最近被胡志明市交易所自 3 月 30 日起列入警示股。

來源：<https://ndh.vn/ket-qua-kinh-doanh/dat-xanh-du-kien-lai-1-600-1-700-ty-dong-nam-nay-1288151.html>



[水產行業]

美國線運價高漲 水產外銷業者倍感壓力

越南水產加工出口協會(Vasep)表示，儘管最近歐洲線海運價格回跌，但因為美國線海運價格大漲，有多家水產業者已感到吃不消。今年初以來原物料價格走高，已經讓水產加工品成本提高，而現在美國線海運價格上漲，冷凍運輸艙位又大幅減少，因為船公司傾向增加乾貨的運送，利潤比較高。某家位於芹苴的水產業者表示，現在美國線海運價格根本是任人宰割，能訂到船位就很好了，連運價多少都不曉得就得先訂，因為船公司很晚才報價，而且價格有效期僅 10-15 天。甚至於訂了船但後來因故不開船，客人還得支付每個貨櫃 1,500 美元。全球第二大海運業者地中海航運(MSC)最近發出通知，4 月份開始取消所有美國線的冷凍運輸，此舉將會讓水產品海運更加擁擠。

來源：<https://ndh.vn/doanh-nghiep/doanh-nghiep-thuy-san-cang-thang-voi-gia-tau-di-my-1288071.html>

[CTG]越南工商銀行

決議 1 股配現金股利 500 盾、股票股利 0.07 股

越南工商銀行(CTG)公告 2020 年利潤分配，每股將分派股利 1,200 盾，其中 500 盾為現金股利，700 盾為股票股利，以面額 10,000 盾計算，每 1 股股票將送 0.07 股。幾個月之前，CTG 才分配 2019 年利潤，每股現金股利 500 盾，已經在 12 月 17 日時除權。CTG 前幾年處於整頓期，因此公司沒有分配 2017、2018 年的利潤，如果接下來股東常會通過股利分配案，則將是 CTG 連續兩年分配現金股利。

來源：<https://bnews.vn/vietinbank-du-kien chia-co-tuc-bang-tien-mat/190884.html>

[TEG]TEC 集團

今年以來上漲 125% 將現金增資擴大太陽能及風電項目

TEC 集團(TEG)成立於 2011 年，資本額 3,238 億盾，以房地產起家，近年將業務拓展到太陽能及風能發電等再生能源領域。2020 年，TEG 營收 2,147 億盾，較 2019 年同比增長 36%；稅後淨利 83.6 億盾，較 2019 年同比增長 56.3%。2021 年營收目標訂為 4,402 億盾，較 2020 年同比增長 105%；稅後淨利目標為 943 億盾，較 2020 年同比增長 1,027.5%。

TTVN 是越南前 3 大再生能源投資企業，資本額 4,500 億盾，在越南 16 個省市的再生能源項目總投資金額近 6 萬億盾。截至 2020 年底，TEG 持有 TTVN 股份 26.28%。為進一步取得對 TTVN 公司的主導地位，TEG 在股東大會通過 3 項增資計劃，以取得至少 3,320 億盾資金，增加持股比例。

除此之外，TEG 將結合其富安省、興安省、北干省、平定省及隆安省等數十公頃建築案，同步推展再生能源項目。

來源：<https://cafef.vn/dhcd-tec-group-teg-dat-ke-hoach-loi-nhuan-nam-2021-gap-11-lan-phat-hanh-tang-von-mua-co-phan-cong-ty-nang-luong-truong-thanh-20210329132542061.chn>



本日最吸睛

[STB]西貢商信銀行

成交爆巨量！名花終有主？



俗話講「股價會說話」，去年底以來市場傳聞紛紛指向西貢商信銀行(STB)的經營權將會正式確定，股價在吃瓜群眾的期待心理之下扶搖直上，今天 STB 在市場爆出近 1 億股大量，股價收在 20,500 盾，單一股票成交金額近 2 萬億盾，成交佔比接近市場的十分之一。若考量到 4 月 23 日 STB 將要舉行股東常會，以及股東名冊最後過戶日是 3 月 19 日早已過去(也就是現在買也不能參加股東會)，今天的爆量大漲就頗耐人尋味。

STB 為什麼很重要？以越南商業銀行的資產規模來說，排名前四大都是由越南國家銀行(越南央行)掌握絕對多數股權，它們是：越南投資發展銀行(BID)、越南工商銀行(CTG)、越南外貿商銀(VCB)、越南農業銀行(Agribank)。規模緊接在後都是民營銀行，它們依序是：西貢商業銀行(SCB)、軍隊銀行(MBB)、西貢商信銀行(STB)，這其中 MBB 雖說是民營，但是最大股東是軍隊電信(Viettel)。由此可見，對於充沛的民間資本來說，STB 無疑是一個重要的戰略高地。

而 STB 會有如今的規模，早期華人富豪、南方銀行的沈陂(Tràm Bê)，2012 年在進出口銀行(EIB)的支持下進入 STB 董事會，到了 2015 年，越南央行核准了沈陂主導的 STB 合併南方銀行案，使 STB 的規模墊下了基礎。但在 2017 年，沈陂由於牽涉到了越南建設銀行(VNCB)的弊案被捕並起訴，基於銀行特許行業的性質，沈陂等於也失去了實際的控制權。但有個重要關鍵在於，2015 年 STB 與南方銀行合併之前，做為合併的前提，沈陂及相關人士將手上約 53% 的 STB 股權信託給了越南央行，央行有權力對股權進行處份。在越南建設銀行的弊案之後，對於央行來說，幫這麼大的銀行找一個適當的對象可說是無比慎重之要務，所以這 3 年多來 STB 的控股權將易主一事，不知道被傳聞了多少次，但一直只聞樓梯響，期間也很多財團被迫出面否認。



2017 年之後，STB 一直處於努力重組資產品質的辛苦狀態，直到去年漸有成效，2022 年有可能開始給股東配現金。今年 3 月份，STB 出現連續大筆的配對交易，單月一共有 9700 萬股換手，也使得投資人更加相信，或許這次在政府的考量之下，STB 這次終將名花有主。而今天還在未上市板的堅龍銀行(KLB)，股價以大漲 12.2% 作收，其實也與 STB 有關。堅龍銀行手上有 10% 的 STB 股份，是客戶借款的擔保品，處份該筆擔保品一直是 KLB 既定政策，但由於事涉銀行經營權的敏感點，該筆股份一直懸而未決，去年市場曾經傳過 Thaco 汽車將會是買主，不知道今年有沒有可能實現。



當日盤後數據

VNINDEX 1.186,36 ▲ 10,68 0,91%
KLGD 780,730,653 GTGD 16,948.08 Tỷ VNĐ
▲ 270 (32) ■ 69 ▼ 165 (4)



VN30 1.190,86 ▲ 10,79 0,91%
KLGD 232,043,200 GTGD 8,246.60 Tỷ VNĐ
▲ 20 (1) ■ 2 ▼ 8 (0)



越南指數

VN-INDEX

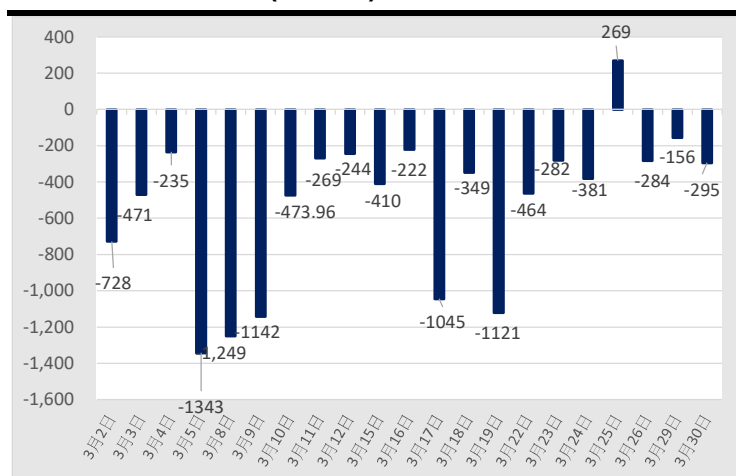
成交量(仟股)	780,731
成交額(十億盾)	16,948
外資買進(十億盾)	1,564
外資賣出(十億盾)	1,858
外資買賣超(十億盾)	(295)

越南 30 指數

VN30

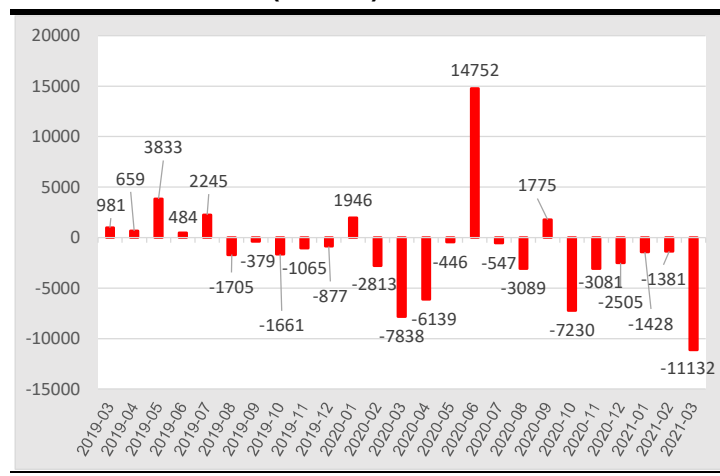
成交量(仟股)	232,043
成交額(十億盾)	8,247
外資買進(十億盾)	1,007
外資賣出(十億盾)	1,408
外資買賣超(十億盾)	(402)

單日 - 外資買賣超 (十億盾)



資料來源：FiinPro

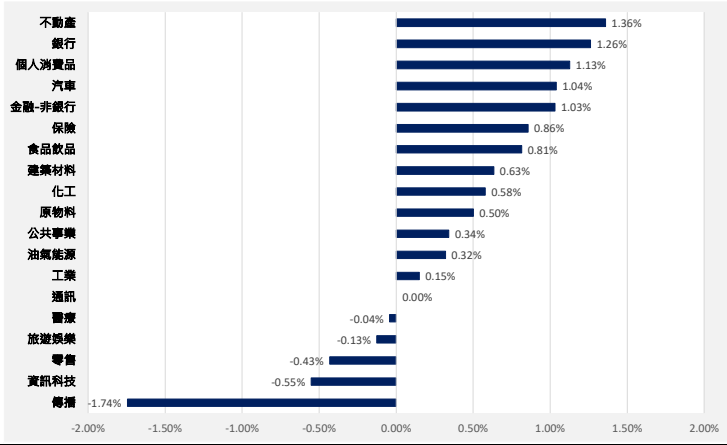
單月 - 外資買賣超 (十億盾)



資料來源：FiinPro

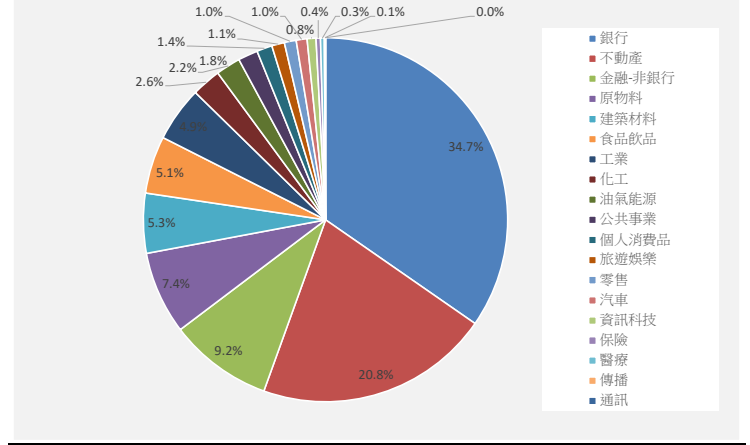


行業漲跌幅



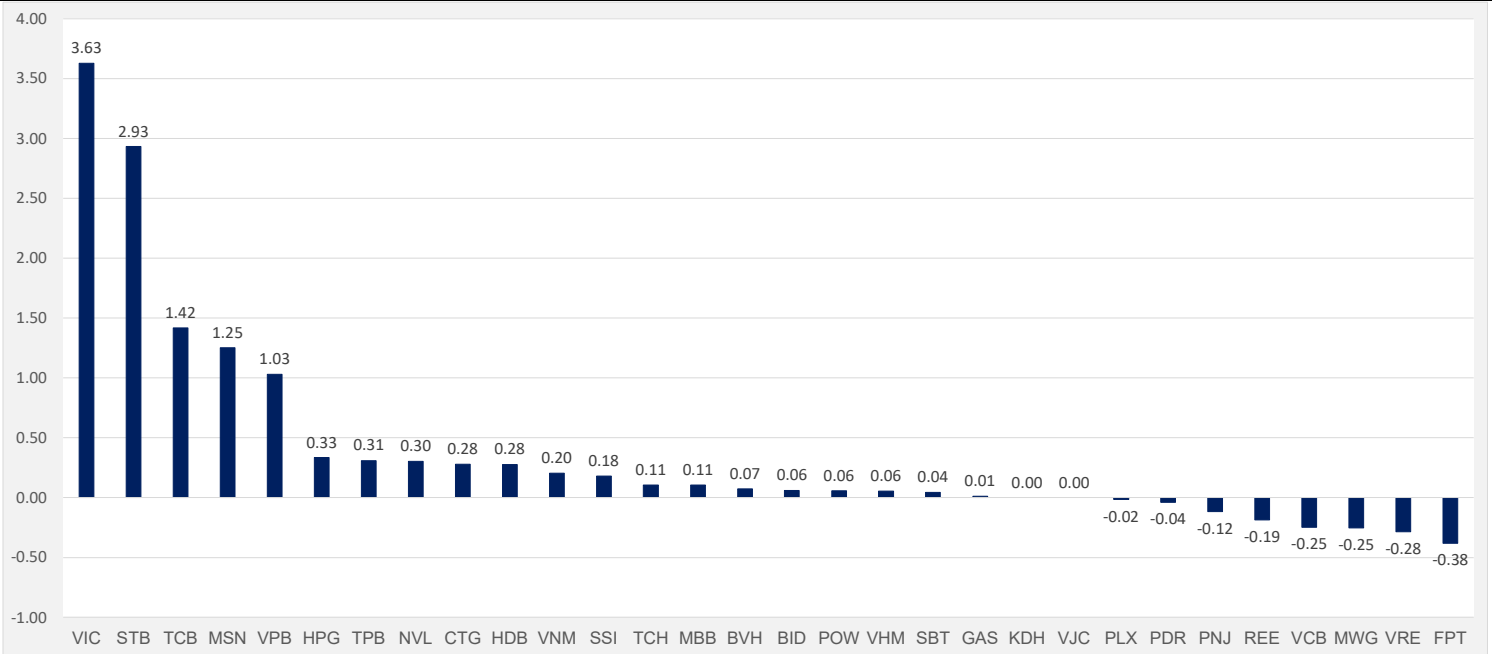
資料來源：FiinPro

行業成交比重



資料來源：FiinPro

VN30 成份股 影響指數排名



資料來源：Vietstock.vn

VN30 期貨 收盤狀況

合約代碼	收盤價	漲跌	漲跌幅(%)	VN30 指數	基差	成交量(口)	未平倉合約(口)
VN30F2109	1,190.2	-26.8	-2.20	1,190.86	-0.66	121	287
VN30F2106	1,190.9	7.0	0.59	1,190.86	0.04	51	365
VN30F2105	1,191.9	9.7	0.82	1,190.86	1.04	239	333
VN30F2104	1,191.2	8.2	0.69	1,190.86	0.34	130,595	28,590

資料來源：潘西邦研究部整理



成交金額前 50 大排名

排名	代碼	交易所	公司名稱	收盤價	漲跌幅(%)	成交量(仟股)	成交金額
1	STB	胡志明	西貢商信銀行	20,500	6.77%	99,979	1,997.00
2	SHB	河內	西貢河內銀行	23,500	9.81%	44,820	1,041.39
3	HPG	胡志明	和發集團	46,450	0.32%	13,334	617.89
4	VIC	胡志明	Vin 集團	117,000	3.72%	5,180	600.50
5	FLC	胡志明	FLC 集團	12,600	6.78%	47,856	597.93
6	GEX	胡志明	越南電力設備總公司	24,000	3.00%	19,406	466.18
7	CTG	胡志明	越南工商銀行	40,400	1.00%	11,153	450.44
8	TCB	胡志明	科技商業銀行	40,050	1.26%	10,768	429.54
9	MBB	胡志明	軍隊銀行	28,300	0.18%	13,185	373.16
10	LPB	胡志明	聯越郵政銀行	17,300	5.49%	21,013	354.36
11	VIX	胡志明	VIX 證券	30,000	-6.40%	9,769	295.31
12	SHS	河內	西貢河內證券	28,500	1.06%	9,905	282.59
13	VHM	胡志明	Vinhomes 地產	96,300	0.10%	2,901	280.48
14	ACB	胡志明	亞洲商業銀行	33,300	0.91%	8,053	266.98
15	VNM	胡志明	越南牛奶	99,200	0.20%	2,590	257.45
16	SSI	胡志明	西貢證券	31,800	1.27%	7,282	229.78
17	VND	胡志明	VN Direct 證券	30,200	3.78%	6,808	201.70
18	ROS	胡志明	FLC FAROS 建設	4,760	6.97%	41,400	196.77
19	KBC	胡志明	京北都市發展	38,600	3.07%	4,767	179.78
20	PDR	胡志明	發達地產	61,800	-0.32%	2,897	179.16
21	PVS	河內	越南油氣技術服務	22,800	1.33%	7,638	173.51
22	DXG	胡志明	綠地集團	24,050	1.69%	7,179	172.91
23	VRE	胡志明	Vincom 零售	32,600	-1.36%	5,263	172.57
24	VPB	胡志明	越南盛旺商銀	44,950	1.01%	3,701	165.77
25	VCB	胡志明	越南外貿商銀	94,800	-0.52%	1,749	165.13
26	BSR	未上市板	平山石化煉油	16,500	-1.03%	9,998	165.13
27	POW	胡志明	越南油氣電力	13,200	0.76%	11,588	152.55
28	HSG	胡志明	蓮花鋼鐵	27,850	0.72%	5,299	146.37
29	GMD	胡志明	運輸聯合代理 Gemadept	33,850	2.58%	4,081	137.77
30	PVD	胡志明	越南油氣鑽井服務	22,550	2.73%	6,061	134.59
31	MSN	胡志明	馬山集團	88,500	2.79%	1,444	126.48
32	FPT	胡志明	FPT 科技	77,100	-0.64%	1,513	117.03
33	NKG	胡志明	南金鋼鐵	23,250	3.33%	5,030	114.86
34	NVL	胡志明	Novaland 地產	80,700	0.88%	1,415	113.80
35	IJC	胡志明	平陽基礎建設發展	26,300	-2.59%	4,290	113.31
36	HDB	胡志明	胡志明市發展銀行	26,200	0.77%	4,092	106.65
37	HNG	胡志明	皇英嘉萊農業	11,550	-0.86%	8,665	99.94
38	BID	胡志明	越南投資發展銀行	42,850	0.71%	2,304	98.35
39	TCH	胡志明	皇輝財務集團	22,800	1.79%	4,334	97.88
40	ART	河內	BOS 證券	9,000	9.76%	10,609	94.89
41	THD	河內	Thai 控股	196,700	0.00%	468	91.76
42	CII	胡志明	胡志明市基礎建設投資	25,600	0.20%	3,479	89.46
43	VCI	胡志明	越南資本證券	64,800	0.78%	1,318	85.09
44	MSB	胡志明	航海銀行	21,650	0.00%	3,757	80.84
45	TTF	胡志明	長成木業傢俱	7,360	2.65%	10,608	78.73
46	NVB	河內	國民銀行	15,200	1.33%	5,151	77.97
47	AGG	胡志明	安家地產	41,300	2.74%	1,887	77.28
48	DIG	胡志明	建築投資發展股份	27,900	2.30%	2,757	76.89
49	OCB	胡志明	東方銀行	24,100	0.63%	3,201	76.83
50	HCM	胡志明	胡志明市證券	31,100	2.13%	2,398	73.96

資料來源：潘西邦研究部整理 金額單位：十億盾



外資 - 買賣超 (胡志明交易所)

外資買超					外資賣超				
代碼	公司名稱	收盤價	漲跌幅	金額	代碼	公司名稱	收盤價	漲跌幅	金額
VIC	Vin 集團	117,000	3.72%	147.81	VCB	越南外貿商銀	94,800	-0.52%	166.48
STB	西貢商信銀行	20,500	6.77%	71.18	VHM	Vinhomes 地產	96,300	0.10%	132.24
GEX	越南電力設備總公司	24,000	3.00%	64.90	VRE	Vincom 零售	32,600	-1.36%	88.61
VND	VN Direct 證券	30,200	3.78%	28.34	CTG	越南工商銀行	40,400	1.00%	78.77
HPG	和發集團	46,450	0.32%	21.86	GAS	越南天然氣	89,600	0.11%	60.30
GVR	越南橡膠集團	28,200	1.26%	16.81	HDB	胡志明市發展銀行	26,200	0.77%	34.88
MSN	馬山集團	88,500	2.79%	14.78	BID	越南投資發展銀行	42,850	0.71%	31.99
KBC	京北都市發展	38,600	3.07%	11.03	SSI	西貢證券	31,800	1.27%	22.56
CII	胡志明市基礎建設投資	25,600	0.20%	10.71	VNM	越南牛奶	99,200	0.20%	22.02
OCB	東方銀行	24,100	0.63%	9.88	BVH	越南保險集團	60,000	1.35%	19.12

自營商 - 買進與賣出 (胡志明交易所)

自營買進					自營賣出				
代碼	公司名稱	收盤價	漲跌幅	金額	代碼	公司名稱	收盤價	漲跌幅	金額
VCB	越南外貿商銀	94,800	-0.52%	77.39	VGC	越南玻璃陶瓷	35,900	4.21%	188.29
STB	西貢商信銀行	20,500	6.77%	71.91	VIC	Vin 集團	117,000	3.72%	139.50
GAS	越南天然氣	89,600	0.11%	38.69	HPG	和發集團	46,450	0.32%	54.63
HPG	和發集團	46,450	0.32%	19.14	TCB	科技商業銀行	40,050	1.26%	47.96
TCB	科技商業銀行	40,050	1.26%	16.96	STB	西貢商信銀行	20,500	6.77%	45.76
MBB	軍隊銀行	28,300	0.18%	11.97	VPB	越南盛旺商銀	44,950	1.01%	39.95
VPB	越南盛旺商銀	44,950	1.01%	9.20	FPT	FPT 科技	77,100	-0.64%	28.48
ACB	亞洲商業銀行	33,300	0.91%	6.63	VNM	越南牛奶	99,200	0.20%	22.89
FPT	FPT 科技	77,100	-0.64%	6.53	MBB	軍隊銀行	28,300	0.18%	22.57
VHM	Vinhomes 地產	96,300	0.10%	6.07	MSN	馬山集團	88,500	2.79%	21.67

散戶 vs 機構 熱門股 (胡志明交易所)

散戶交易熱門					機構交易熱門				
代碼	公司名稱	收盤價	漲跌幅	金額	代碼	公司名稱	收盤價	漲跌幅	金額
HPG	和發集團	46,300	0.22%	974.55	VIC	Vin 集團	112,800	0.36%	766.32
STB	西貢商信銀行	19,200	1.32%	944.63	STB	西貢商信銀行	19,200	1.32%	462.45
TCB	科技商業銀行	39,550	0.38%	869.78	VCB	越南外貿商銀	95,300	0.42%	458.91
CTG	越南工商銀行	40,000	2.43%	792.58	HPG	和發集團	46,300	0.22%	282.24
MBB	軍隊銀行	28,250	2.73%	733.84	E1VFN30	越南 30 指數 ETF	19,890	1.22%	211.38
FLC	FLC 集團	11,800	6.79%	730.50	VHM	Vinhomes 地產	96,200	0.52%	201.17
TPB	先鋒銀行	27,400	2.62%	711.99	MBB	軍隊銀行	28,250	2.73%	198.04
IJC	平陽基礎建設發展	27,000	-3.05%	546.57	KDH	康田地產	30,400	1.33%	189.01
ACB	亞洲商業銀行	33,000	1.69%	429.51	VNM	越南牛奶	99,000	1.64%	183.30
VNM	越南牛奶	99,000	1.64%	406.54	VRE	Vincom 零售	33,050	2.64%	183.14

資料來源: FiinPro 金額單位: 十億盾



聲明

- 本檔案內容為「潘西邦投資顧問」提供會員以資訊交流、教學為目的而整理製作。
- 所有內容皆屬於公開資訊之翻譯、整理，當中若有涉及任何觀點、出現任何預測性資訊，不應等同於作者的建議、勸誘、意見或預估，作者亦不保證翻譯、整理、撰寫、製作的內容之正確性或完整性。
- 任何人以任何型式接收到本文件之內容後，進行的任何決策皆與作者無關。
- 本檔案之著作權屬於作者「潘西邦投資顧問」(英文：PHAN XI PANG INVESTMENT CONSULTING COMPANY LIMITED)，作者開放任何註明出處之合理引用。

聯絡我們 - 潘西邦投資顧問

電話：(+84) 0867177227 (越南)

Email：nihao@pxpvn.com

網址：pxpvn.com