



## 市場風雲

**[越股持續測試季線 Vin 集團發表電動車外資大買 終結連續賣超]** 越南指數今日在 1,154 至 1,170 點上下大幅波動，雖然賣壓仍重，但在 Vin 集團(VIC)的買盤進駐下，今日多空戰成和局

## 手把手讀財經

**[OCB]東方銀行 名列越南最會賺錢銀行之一**

**[越南盾] 美元兌越南盾今日在黑市急漲**

**[CRE]世紀不動產 今年營收目標為成長 89% 正進行現增案以發展網路平台**

## 本日最吸睛

**[VIC]Vin 集團 將電動車之夢化為現實**

## 當日盤後數據

外資大買 VIC，終結連續賣超越越南股市局面

## 越南行情看板

股指/外匯/商品名稱	收盤價	漲跌	幅度
<b>◆ 越南股市</b>			
越南指數 VN-Index	1,163.10	1.29	0.11%
河內指數 HNX	267.19	-1.50	-0.56%
未上市板指數 UPCoM	80.38	-0.12	-0.15%
越南 30 指數 VN30	1,164.64	-0.97	-0.08%
越南 30 期貨 近月合約	1,162.00	-8.90	-0.76%
<b>◆ 大宗商品</b>			
美元指數 DXY	92.65	+0.12	+0.13%
國際金價 Gold Spot	1,731.84	-2.85	-0.16%
美元兌越南盾 BIDV 即期買入/賣出		22,980	23,180
9999 金條壹兩 西貢珠寶公司買入/賣出		55,080	55,480

越南指數 VN-Index 日內走勢圖



來源：fireant.vn

## 除權除息 小幫手

代碼	交易所	公司名	除權日	內容
SAS	未上市	新山一機場服務	03/30/2021	每股現金股息：面額的 6.00% (分配 2020 年利潤)

資料來源：<https://pxpvn.com/除權息行事曆/>



## 市場風雲

### 越股持續測試季線 Vin 集團發表電動車外資大買 終結連續賣超

越南指數今日在 1,154 至 1,170 點上下大幅波動，雖然賣壓仍重，但在 Vin 集團(VIC)的買盤進駐下，今日多空戰成和局。

#### 越南指數 - 日內走勢及 K 線圖

Published on TradingView.com, March 25, 2021 15:12:46 +07  
VNINDEX, 1D O: 1164.41 H: 1170.76 L: 1154.44 C: 1163.10



資料來源：TradingView

#### 上午盤

Vin 集團(VIC)在發行 5 億美元海外企業債及子公司 Vinfast 發表新型電動車等消息刺激之下，上午股價大漲 3%，帶動了越南指數止跌反彈。

截至中午休息時，越南指數上漲 5.51 點，幅度-0.47%，暫收在 1,167.32 點，共 210 家上漲，228 家下跌。成交金額 12.14 萬億盾，比昨日減少 14%。

VN30 指數成份股上午盤結束時，共 14 家上漲，12 家下跌。



今日上午銀行股共 12 家上漲，僅 6 家下跌。東南亞銀行(SSB)持續漲停板，午休時漲 7%暫收漲停價 21,550 盾；西貢商信銀行(STB)漲 2.7%暫收 18,900 盾；進出口銀行(EIB)也漲 2.7%暫收 19,000 盾；越南工商銀行(CTG)漲 1.8%暫收 39,700 盾；西貢河內銀行(SHB)止跌反彈，漲 1.1%暫收 18,200 盾；其餘銀行股漲幅在 1%以下，跌幅則在 2%以內。

證券股上午共 13 家上漲，但也有 16 家下跌。VIX 證券(VIX)止跌反彈，漲 4.7%暫收 33,300 盾，成交近 980 萬股，除 3 家未上市板小型券商外，其餘漲幅在 1.6%以下，跌幅則在 0.5 至 4.6%不等。保險股上午共 6 家上漲，5 家下跌。PJICO 保險(PGI)漲 5%暫收 21,000 盾；航空保險(AIC)漲 2.4%暫收 17,200 盾，其餘漲跌幅均在 2%以內。

航空雙雄今日同步上漲，越捷航空(VJC)漲 1.2%暫收 129,500 盾；越南航空(HVN)漲 3.7%暫收 32,650 盾。

汽車類股為上午持續弱勢的族群，Vin 集團子公司 Vinfast 新型電動汽車 VF-e34 昨日問市，首日預購數量 3,692 台，似乎造成排擠效應，類股整體呈現無成交量或者下跌的情形，TMT 汽車(TMT)持續漲多回檔走勢，午休時重跌 5.2%暫收 9,010 盾；City Ford 汽車(CTF)大跌 5%暫收 19,200 盾；Vin 集團(VIC)漲 3%暫收 111,000 盾。

鋼鐵股上午跌多於漲，受到 SMC 貿易投資股份(SMC)管理階層登記於 3 月 26 日至 4 月 23 日期間出售 7 萬股的影響，上午 SMC 股價跌 2.7%暫收 28,500 盾；其餘漲跌幅均在 1%以內。

油氣股持續弱勢，近 8 成股票下跌。平山石化煉油(BSR)漲 1.2%暫收 16,400 盾；越南油氣鑽井服務(PVD)止跌反彈，漲 0.7%暫收 22,000 盾；南方油氣(PGS)跌幅較重，跌 2.9%暫收 20,000 盾，其餘跌幅大多在 1%以內。

肥料股僅平田肥料(BFC)漲 1.2%暫收 21,550 盾外，其餘跌幅在 0.9 至 3.4%不等。紡織股多數下跌，僅有股價創歷史新高的成功紡織(TCM)上午急拉由跌轉漲，午休時 TCM 漲 0.9%暫收 90,800 盾。

平陽概念股今日持續修正走勢，僅平陽水務環保(BWE)漲 0.7%暫收 30,900 盾，其餘跌幅在 3%以內。

中小型市場焦點股方面，受到董事會決定延後召開 2021 年度股東會的影響，京都食品集團(KDC)上午股價走弱，跌 1.6%暫收 50,600 盾；Hapaco 集團(HAP)上午股價持續大幅波動，午休時漲 4.1%暫收 19,200 盾；Transimex 物流(TMS)止跌大幅反彈，漲 6.8%暫收漲停價 56,400 盾；CII 公路橋樑(LGC)漲 5%暫收 67,000 盾。

## 🕒 下午盤

下午一開盤隨著 VIC 的漲幅壓回及銀行股的整體回檔，越南指數也一併吐回今日跌深反彈的漲幅。

今日收盤，越南指數上漲 1.29 點，幅度+0.11%，收在 1,163.10 點，共 205 家上漲，245 家下跌。成交量 6.90 億股，成交金額 17.43 萬億盾，與昨日相較，成交量及成交金額分別減少 8%及 1%。

大額配對交易成交近 7,681 萬股，成交金額高達 3 萬 9,031 億盾。

VN30 指數成份股今日共 12 家上漲，但多達 17 家下跌。

銀行股族群今日僅 8 家上漲，但多達 15 家下跌。除 SSB 續收漲停外，STB 漲幅壓回至 1.9%收在 18,750 盾；EIB 則維持 2.7%漲幅收在 19,000 盾；CTG 漲幅壓回至 1%收在 39,400 盾；SHB 卻由漲轉跌，下跌 1.1%收在 17,800 盾；越南盛旺商銀(VPB)為今日跌幅最多的銀行股，終場下跌 1.9%收在 43,250 盾；其餘銀行股漲幅在 0.4%以下，跌幅則在 1.9%以內。

證券股族群今日僅 6 家上漲，但多達 22 家下跌。VIX 漲 6.3%收在 33,800 盾，成交近 1,250 萬股；除漲多回檔重跌 6.6%的峴港證券(DSC)外，其餘跌幅在 0.5 至 4.6%不等。保險股族群今日共 7 家上漲，5 家下跌。PGI 維持上漲 5%收在 21,000 盾；其餘漲幅在 3%以下，跌幅則在 1.7%以內。

油氣類股下午上漲家數增加，但仍有逾 7 成股票下跌。越南天然氣(GAS)由跌轉漲，漲 0.2%收在 90,300 盾；BSR 維持上漲 1.2%收在 16,400 盾；越南石油(OIL)由跌轉漲，漲 0.7%收在 14,100 盾；PVD 則由漲轉跌，跌 0.7%收在 21,700 盾。

水產股族群今日跌多於漲，IDI 跨國投資發展(IDI)漲 1%收在 6,790 盾；安江九龍水產(ACL)跌 0.7%收在 13,600 盾，其餘跌幅在 0.9 至 1.9%之間。糖業股族群今日走勢分歧，邊和 TTC 糖業(SBT)跌 2.4%收在 22,150 盾；崑崙糖業(KTS)則持續重跌 9.6%收在跌停價 17,000 盾；其餘漲幅僅在 0.3 至 0.5%之間。



橡膠類股今日多數下跌，越南橡膠集團(GVR)跌 2%收在 27,600 盾，其餘漲幅在 0.7%以下，跌幅則在 2.1%以內。

水泥股族群雖跌多於漲，但有 2 家未上市股漲停，其餘漲跌幅跨度大，在±4.9%之間；旅遊股今日則有近 7 成下跌。

太陽能概念股也是跌多於漲，長城建設投資(TTA)漲 3%收在 15,700 盾外；嘉萊電力(GEG)漲 0.5%收在 15,700 盾；晨星集團(ASM)跌 1.3%收在 15,000 盾；竹子資本(BCG)跌 3.6%收在 14,700 盾，其餘漲跌幅在±0.7%之間。

大型地產股，Novaland 地產(NVL)漲 0.3%收在 80,000 盾；Vinhomes 地產(VHM)跌 0.5%收在 96,700 盾；發達地產(PDR)跌 0.8%收在 62,200 盾；康田地產(KDH)收在參考價 30,900 盾；京北都市發展(KBC)跌 1.6%收在 38,800 盾；綠地集團(DXG)漲 0.8%收在 24,150 盾。

中小型地產股當中，HUDLAND 地產(HLD)漲 5.9%收在 34,400 盾；世紀不動產(CRE)漲 3.1%收在 30,400 盾；西貢地產(SGR)在上午 11 點多時由跌停拉到漲停爆量反彈，終場上漲 6.9%收在 35,500 盾；南河內都市發展(NHA)今日股價波動也大，終場上漲 2.5%收在 41,700 盾；龍城 Sonadezi 工業區(SZL)漲 1.7%收在 52,900 盾。

中小型市場焦點股方面，河內塑膠(NHH)漲 4.4%收在 64,200 盾；TCM 下午繼續突破向上，再創新高，終場上漲 3.9%收在 93,500 盾。

## 外資動向

外資今日結束連續 24 日賣超，今日小幅買超 2 千多億盾，主要是因為大買 VIC，買超近 750 億盾，終結了外資連續賣超，但可能僅是短期現象。



## 手把手讀財經

**[OCB]東方銀行 名列越南最會賺錢銀行之一**

東方銀行(OCB)公佈 2020 年經審計後財報，總資產規模達到 152.5 萬億盾，同比增長率高達 29%；信貸餘額達 90.2 萬億盾，同比增長 24%；存款餘額達到 108.4 萬億盾，同比增長 27%；股東權益更是在增發新股給日本青空銀行(Aozora Bank)之後大增，達到 17.4 萬億盾，同比增長 52%。2020 年該銀行來自非利息收入大幅成長，總額超過 3 萬億盾，佔了銀行總營收 40%，其中手續費收入 8,400 億盾，同比增長 54%，證券投資收益 1.75 萬億盾，同比增長 60%。ROA 及 ROE 達到 2.6%、24.4% 的高水平，名列越南最會賺錢銀行的第一梯隊成員。

來源：<https://cafef.vn/ocb-cong-bo-bao-cao-kiem-toan-2020-loi-nhuan-dat-hon-4400-ty-dong-roae-len-toi-244-2021032415494194.chn>

**[越南盾] 美元兌越南盾今日在黑市急漲**

美元指數持續從底部反彈，目前美元兌越南盾在黑市的價格，已經超出銀行牌告匯率許多，今日(3/25)價格更是急漲。截至上午 11 點，報價為買入 23,970 盾、賣出 24,020 盾，較昨日上漲 40 盾。與此同時，銀行牌告匯率文風不動，越南外貿商銀(Vietcombank)的美元牌告價為買入 22,960 盾、賣出 23,170 盾；越南投資發展銀行(BIDV)則為買入價 22,980 盾、23,180 盾。

來源：<https://cafef.vn/gia-usd-cho-den-tang-manh-vuot-moc-24000-dong-20210325111829155.chn>

**[CRE]世紀不動產 今年營收目標為成長 89% 正進行現增案以發展網路平台**

世紀不動產(CRE)今年營運目標為營收 4 萬億盾，同比增長 89%；稅後淨利目標 3,550 億，同比增長 18%。營收分佈預估為：經紀收入 1.55 萬億盾，同比增長 51%；房地產出售收入 2.37 萬億盾，同比增長 128%。該公司今年戰略目標為建立越南最大的房地產銷售平台，期待從 2021 年到 2023 年，保持每年超過 80% 的營收增長率。為實現營收增長計劃，今年 CRE 將增加銷售人員的招聘，建立 1,000 多名員工的隊伍，並且升級 Cenhomes.vn 網路平台，新平台技術包括：市場平台借貸、大數據分析及人工智能。CRE 計劃將發行 1 億 560 萬股，其中 960 萬股為盈餘分配；480 萬股為員工認股，價格為 10,000 盾；9,120 萬股為股東現金增資，價格同為 10,000 盾。預計資金用途為償還銀行貸款、投入河內市成功地產合作社的公寓項目、結清購入不動產的尾款等。

來源：<https://vnfinance.vn/cenland-dat-muc-tieu-doanh-thu-4000-ty-dong-nam-2021-muon-tuyen-gap-doi-nhan-su-ban-hang-de-tang-truong-80-moi-nam-15510.html>





## 本日最吸睛

## [VIC]Vin 集團 將電動車之夢化為現實

Published on TradingView.com, March 25, 2021 15:11:48 +07  
VIC, 1D O:107.30 H:112.40 L:107.10 C:110.40



Vin 集團(VIC)是越南最大的股票，資本額 33.82 萬億盾，以今日股價 110,400 盾計算，市值約 161 億美元。VIC 控股越南最大的不動產開發商 Vinhomes 地產(VHM)、越南最大的商業地產開發商 Vincom 零售(VRE)，VHM 主營住宅項目、工業區項目開發，VRE 則在全國展開現代化購物商場開發。VIC 並在最近幾年開始進入工業製造領域，擔負越南製造業附加價值提升的重要使命，製造業的主體以 Vinfast 汽車、Vinsmart 手機兩家公司為主。2020 年，VIC 合併營收 110.5 萬億盾，其中來自於製造業營收約 18 萬億盾，佔比還不到兩成，其餘金額主要來自於地產開發，少部份營收來自於教育、醫療、旅遊、資訊科技等週邊事業。儘管營收仍以不動產為主，但由於 VIC 已揭示集團將轉型為工業製造企業，因此長期來看，製造業的營收將是投資人關注的重要指標。2020 年 VIC 合併營收 110.5 萬億盾，同比減少 15%，稅後淨利僅 5.1 萬億盾，同比減少 32%。去年獲利衰退，製造業 Vinfast 汽車的虧損帶來的影響顯著，但目前 Vinfast 推出的汽車在越南同級車輛銷售已數一數二，Vinsmart 手機也在越南低價智慧手機佔有率進入前三名，因此 VIC 的未來性，讓其股價仍能保持在高檔。Vinfast 汽車成立短短 2-3 年，累計資本支出已達到 38 億美元，今年還將繼續投入資本支出 5 億美元。昨日 Vinfast 發表了新款的全電動汽車 VF e34，首日獲得 3,692 輛的預購，堪稱獲得一個好彩頭。本月初，Vinfast 高調宣布進駐加州，將在美國銷售自有品牌電動汽車，Vinfast 的電動車之夢，還與富士康產生連結，雙方正在密切接觸，期待未來可能在電動車領域有進一步合作。



當日盤後數據

VNINDEX 1.163,10 ▲ 1,29 0,11%

KLGD 690,729,969 GTGD 17,434.13 Tỷ VNĐ

▲ 205 (12) ■ 64 ▼ 245 (3)



VN30 1.164,64 ▼ -2,85 -0,24%

KLGD 180,748,600 GTGD 7,663.35 Tỷ VNĐ

▲ 12 (0) ■ 1 ▼ 17 (0)



越南指數

VN-INDEX

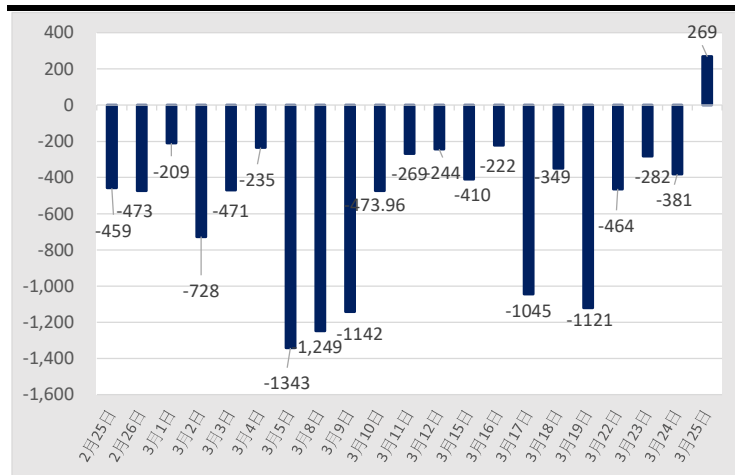
成交量(仟股)	690,730
成交額(十億盾)	17,434
外資買進(十億盾)	1,682
外資賣出(十億盾)	1,413
外資買賣超(十億盾)	269

越南 30 指數

VN30

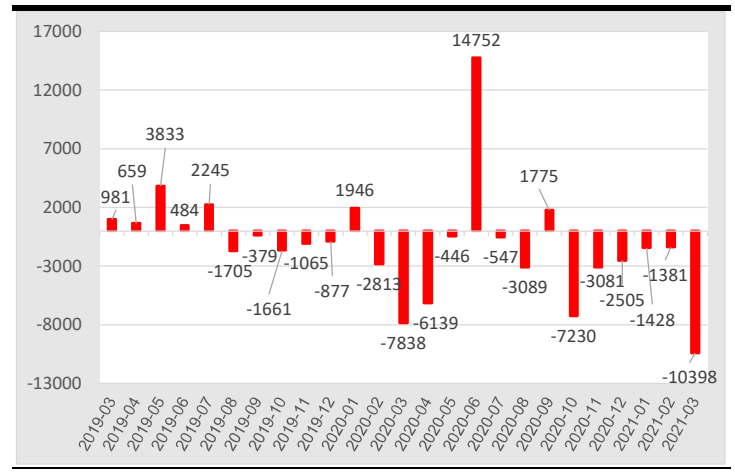
成交量(仟股)	180,749
成交額(十億盾)	7,669
外資買進(十億盾)	1,307
外資賣出(十億盾)	1,015
外資買賣超(十億盾)	292

單日 - 外資買賣超 (十億盾)



資料來源：FiinPro

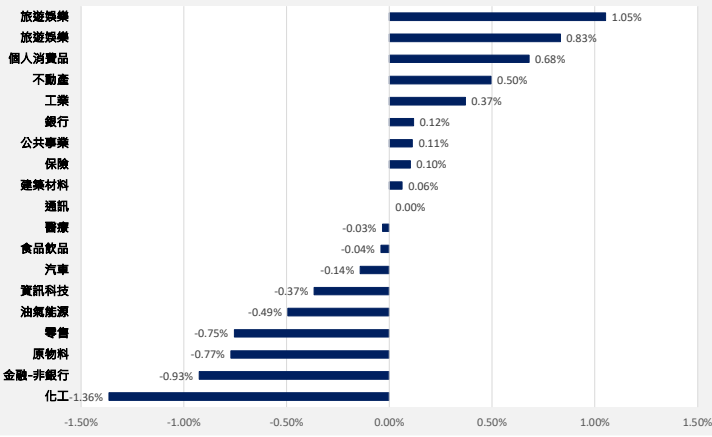
單月 - 外資買賣超 (十億盾)



資料來源：FiinPro

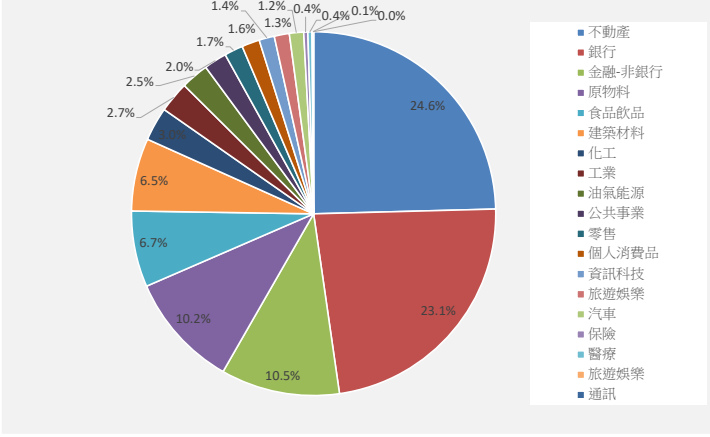


### 行業漲跌幅



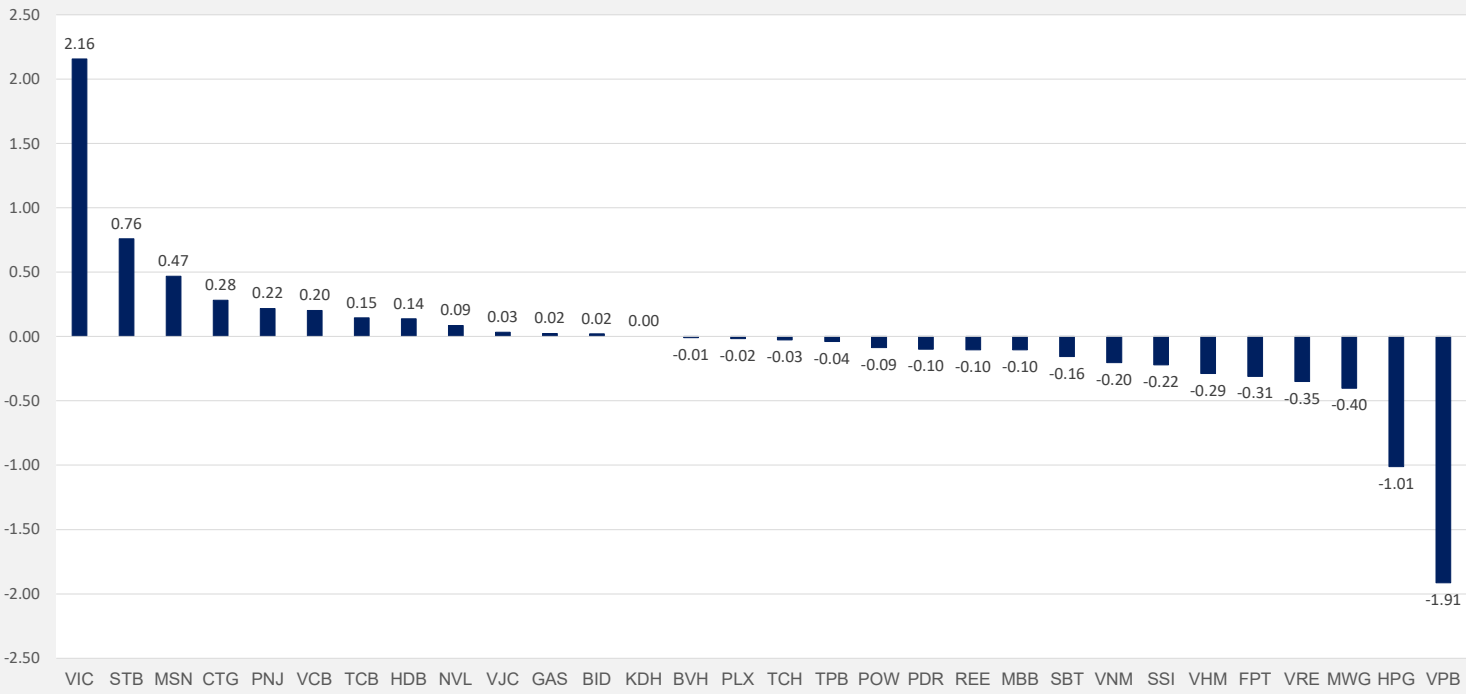
資料來源：FiinPro

### 行業成交比重



資料來源：FiinPro

### VN30 成份股 影響指數排名



資料來源：Vietstock.vn

### VN30 期貨 收盤狀況

合約代碼	收盤價	漲跌	漲跌幅(%)	VN30 指數	基差	成交量(口)	未平倉合約(口)
VN30F2109	1,160.3	-14.6	-1.24	1,164.64	-4.34	75	214
VN30F2106	1,161.0	-11.1	-0.95	1,164.64	-3.64	71	346
VN30F2105	1,160.2	-11.1	-0.95	1,164.64	-4.44	474	122
VN30F2104	1,162.0	-8.9	-0.76	1,164.64	-2.64	209,777	28,746

資料來源：潘西邦研究部整理





## 成交金額前 50 大排名

排名	代碼	交易所	公司名稱	收盤價	漲跌幅(%)	成交量(仟股)	成交金額
1	HPG	胡志明	和發集團	45,000	-0.99%	19,929	904.51
2	CTG	胡志明	越南工商銀行	39,400	1.03%	14,674	580.48
3	FLC	胡志明	FLC 集團	10,450	6.74%	55,472	553.13
4	STB	胡志明	西貢商信銀行	18,750	1.90%	28,724	538.87
5	VIC	胡志明	Vin 集團	110,400	2.32%	4,322	477.85
6	SSI	胡志明	西貢證券	30,800	-1.60%	13,265	414.87
7	TCB	胡志明	科技商業銀行	39,350	0.13%	10,421	411.66
8	VIX	胡志明	VIX 證券	33,800	6.29%	12,479	397.64
9	MBB	胡志明	軍隊銀行	27,550	-0.18%	13,200	366.05
10	VNM	胡志明	越南牛奶	98,500	-0.20%	3,153	311.44
11	IJC	胡志明	平陽基礎建設發展	28,950	0.17%	9,848	280.68
12	ACB	胡志明	亞洲商業銀行	32,050	-1.23%	8,322	268.39
13	HSG	胡志明	蓮花鋼鐵	27,300	0.74%	8,579	234.33
14	VHM	胡志明	Vinhomes 地產	96,700	-0.51%	2,404	232.65
15	SHB	河內	西貢河內銀行	17,800	-1.11%	12,544	226.27
16	KBC	胡志明	京北都市發展	38,200	-1.55%	4,854	187.33
17	FPT	胡志明	FPT 科技	76,600	-0.52%	2,305	177.41
18	PDR	胡志明	發達地產	62,200	-0.80%	2,852	177.10
19	VRE	胡志明	Vincom 零售	32,850	-1.65%	5,292	175.39
20	POW	胡志明	越南油氣電力	12,600	-1.18%	13,389	171.13
21	NVL	胡志明	Novaland 地產	80,000	0.25%	2,034	162.92
22	PVS	河內	越南油氣技術服務	22,200	-2.20%	6,937	156.59
23	BSR	未上市板	平山石化煉油	16,400	1.15%	9,565	156.55
24	PVD	胡志明	越南油氣鑽井服務	21,700	-0.69%	6,905	151.92
25	LPB	胡志明	聯越郵政銀行	15,950	-0.31%	9,474	151.51
26	TPB	胡志明	先鋒銀行	26,900	-0.19%	5,221	141.13
27	ROS	胡志明	FLC FAROS 建設	4,180	-2.34%	33,110	137.47
28	GVR	胡志明	越南橡膠集團	27,600	-1.95%	4,807	134.33
29	SHS	河內	西貢河內證券	27,300	-1.44%	4,634	127.04
30	MSB	胡志明	航海銀行	21,750	-1.14%	5,718	124.23
31	DBC	胡志明	DABACO 飼料	58,200	-0.34%	1,884	110.61
32	VND	胡志明	VN Direct 證券	28,900	0.00%	3,837	110.47
33	VCB	胡志明	越南外貿商銀	95,100	0.42%	1,160	110.37
34	DXG	胡志明	綠地集團	23,950	-0.83%	4,586	109.79
35	GEX	胡志明	越南電力設備總公司	22,000	-1.35%	4,934	109.32
36	HNG	胡志明	皇英嘉萊農業	11,400	-0.87%	9,426	108.04
37	LDG	胡志明	LDG 投資股份	7,800	0.65%	13,679	107.97
38	HCM	胡志明	胡志明市證券	30,000	0.00%	3,503	105.97
39	HDB	胡志明	胡志明市發展銀行	25,600	0.39%	4,131	105.96
40	VCI	胡志明	越南資本證券	60,700	-1.46%	1,638	101.57
41	BID	胡志明	越南投資發展銀行	42,250	0.24%	2,369	100.21
42	VPB	胡志明	越南盛旺商銀	43,250	-1.93%	2,258	98.47
43	TCH	胡志明	皇輝財務集團	21,800	-0.46%	4,424	96.82
44	CII	胡志明	胡志明市基礎建設投資	23,750	1.50%	3,941	92.30
45	MSN	胡志明	馬山集團	86,000	1.06%	1,076	91.54
46	THD	河內	Thai 控股	196,400	-0.46%	448	88.50
47	OCB	胡志明	東方銀行	23,550	-1.26%	3,602	85.92
48	DIG	胡志明	建築投資發展股份	30,350	-0.49%	2,823	85.51
49	HBC	胡志明	和平營造	17,900	-1.65%	4,671	85.05
50	KSB	胡志明	平陽礦產	33,500	-2.47%	2,455	81.82

資料來源：潘西邦研究部整理 金額單位：十億盾



## 外資 - 買賣超 (胡志明交易所)

外資買超					外資賣超				
代碼	公司名稱	收盤價	漲跌幅	金額	代碼	公司名稱	收盤價	漲跌幅	金額
VIC	Vin 集團	110,400	2.32%	744.69	VNM	越南牛奶	98,500	-0.20%	132.38
NVL	Novaland 地產	80,000	0.25%	33.23	CTG	越南工商銀行	39,400	1.03%	91.79
GAS	越南天然氣	90,300	0.22%	24.14	SSI	西貢證券	30,800	-1.60%	62.97
KBC	京北都市發展	38,200	-1.55%	22.79	HPG	和發集團	45,000	-0.99%	52.85
FUEVFNVD	鑽石指數 ETF	19,620	-0.91%	20.88	MBB	軍隊銀行	27,550	-0.18%	45.32
CII	胡志明市基礎建設投資	23,750	1.50%	20.82	VRE	Vincom 零售	32,850	-1.65%	41.72
MSB	航海銀行	21,750	-1.14%	11.06	KDC	京都食品集團	51,000	-0.78%	37.41
PLX	越南汽油集團 Petrolimex	56,200	-0.18%	10.26	BID	越南投資發展銀行	42,250	0.24%	23.64
AGG	安家地產	40,400	0.50%	9.36	VHM	Vinhomes 地產	96,700	-0.51%	20.33
VND	VN Direct 證券	28,900	0.00%	9.28	VCI	越南資本證券	60,700	-1.46%	20.01

## 自營商 - 買進與賣出 (胡志明交易所)

自營買進					自營賣出				
代碼	公司名稱	收盤價	漲跌幅	金額	代碼	公司名稱	收盤價	漲跌幅	金額
VIC	Vin 集團	110,400	2.32%	99.04	HPG	和發集團	45,000	-0.99%	49.82
HPG	和發集團	45,000	-0.99%	60.07	FPT	FPT 科技	76,600	-0.52%	44.45
TCB	科技商業銀行	39,350	0.13%	35.49	FUEVFNVD	鑽石指數 ETF	19,620	-0.91%	25.95
VPB	越南盛旺商銀	43,250	-1.93%	33.89	TCB	科技商業銀行	39,350	0.13%	21.64
FPT	FPT 科技	76,600	-0.52%	24.67	VIC	Vin 集團	110,400	2.32%	20.81
MWG	移動世界控股	128,800	-0.85%	23.70	VPB	越南盛旺商銀	43,250	-1.93%	20.57
VRE	Vincom 零售	32,850	-1.65%	20.12	GVR	越南橡膠集團	27,600	-1.95%	19.11
VNM	越南牛奶	98,500	-0.20%	17.86	VNM	越南牛奶	98,500	-0.20%	16.08
MBB	軍隊銀行	27,550	-0.18%	17.07	DGC	德江化工	67,300	0.30%	15.34
VHM	Vinhomes 地產	96,700	-0.51%	12.48	VHM	Vinhomes 地產	96,700	-0.51%	13.31

## 散戶 vs 機構 熱門股 (胡志明交易所)

散戶交易熱門					機構交易熱門				
代碼	公司名稱	收盤價	漲跌幅	金額	代碼	公司名稱	收盤價	漲跌幅	金額
HPG	和發集團	45,000	-0.99%	1511.41	VIC	Vin 集團	110,400	2.32%	1095.42
VIC	Vin 集團	110,400	2.32%	1489.14	CVT	CMC 建築材料	51,700	-5.48%	1013.45
CVT	CMC 建築材料	51,700	-5.48%	1014.74	VCG	越南營建進出口總公司	43,500	0.46%	433.23
CTG	越南工商銀行	39,400	1.03%	981.29	VHM	Vinhomes 地產	96,700	-0.51%	308.74
STB	西貢商信銀行	18,750	1.90%	964.39	HPG	和發集團	45,000	-0.99%	307.79
FLC	FLC 集團	10,450	6.74%	956.39	VNM	越南牛奶	98,500	-0.20%	258.15
MSN	馬山集團	86,000	1.06%	766.60	GAB	FLC 資產管理	192,000	-0.41%	227.58
SSI	西貢證券	30,800	-1.60%	740.61	CTG	越南工商銀行	39,400	1.03%	156.50
TCB	科技商業銀行	39,350	0.13%	710.32	MBB	軍隊銀行	27,550	-0.18%	135.85
VIX	VIX 證券	33,800	6.29%	638.63	FLC	FLC 集團	10,450	6.74%	133.26

資料來源: FiinPro 金額單位: 十億盾



## 聲明

- 本文件為「潘西邦讀書會」會員之間以資訊交流、語言學習為目的而整理製作。
- 所有內容皆屬於公開資訊之翻譯、整理，當中若有涉及任何觀點、出現任何預測性資訊，不應等同於作者的建議、勸誘、意見或預估，作者亦不保證翻譯、整理、撰寫、製作的內容之正確性或完整性。
- 任何人以任何型式接收到本文件之內容後，進行的任何決策皆與作者無關。
- 本文件之著作權屬於作者 CÔNG TY TNHH PXP (英文：PXP COMPANY LIMITED，中文：潘西邦責任有限公司)，作者開放任何註明出處之合理引用。

## 聯絡我們

地址： 64 Nguyễn Đình Chiểu P. Đa Kao, Quận 1, TP.HCM (胡志明市 第 1 郡 阮廷炤街 64 號)

電話： (+84) 0867177227

電郵： [nihao@pxpvn.com](mailto:nihao@pxpvn.com)

網址： [pxpvn.com](http://pxpvn.com)