



市場風雲

[越股大跌測試季線 Vin 集團獨撐大局] 在 1,200 點遲遲無法站穩的情況下，今日市場迎來第 2 天更大的賣壓潮。

手把手讀財經

[總體經濟] 法人認為銀行可能在 6 月提高放款利率

[VIC] Vin 集團 Vinfast 發表電動汽車 售價 5.9 億盾

[DXG] 綠地集團 子公司綠地服務(DXS)將在 5 月份掛牌上市

[SSB] 東南亞銀行 淨利連續 6 年增長 2020 年非利息收入佔營收 33.2%

[AAT] 清化仙山股份 上市首日漲停

當日盤後數據

[KBC] 京北都市發展被外資倒貨

越南行情看板

股指/外匯/商品名稱	收盤價	漲跌	幅度
◆ 越南股市			
越南指數 VN-Index	1,161.81	-21.64	-1.83%
河內指數 HNX	268.69	-3.65	-1.34%
未上市板指數 UPCoM	80.50	-0.64	-0.79%
越南 30 指數 VN30	1,165.61	-21.37	-1.80%
越南 30 期貨 近月合約	1,170.90	-13.60	-1.15%
◆ 大宗商品			
美元指數 DXY	92.46	+0.12	+0.14%
國際金價 Gold Spot	1,734.10	+7.03	+0.41%
美元兌越南盾 BIDV 即期買入/賣出	22,980	23,180	
9999 金條壹兩 西貢珠寶公司買入/賣出	55,100	55,500	

越南指數 VN-Index 日內走勢圖



來源: fireant.vn

除權除息 小幫手

代碼	交易所	公司名	除權日	內容
SFI	胡志明	SAFI 海空運輸	03/24/2021	每股現金股息：面額的 10.00% (分配 2020 年第 1 期利潤)
TLH	胡志明	前進鋼鐵	03/24/2021	每股現金股息：面額的 5.00% (分配 2018 年利潤)

資料來源: <https://pxpvn.com/除權息行事曆/>



市場風雲

越股大跌測試季線 Vin 集團獨撐大局

在 1,200 點遲遲無法站穩的情況下，今日市場迎來第 2 天更大的賣壓潮。

越南指數 - K 線圖

Published on TradingView.com, March 24, 2021 15:20:27 +07
VNINDEX, 1D O:1169.42 H:1174.20 L:1154.22 C:1161.81



TradingView

資料來源：TradingView

🕒 上午盤

越南指數今日上午持續開低走低，10 點半以後更是坐溜滑梯一般向下，暫收在上午盤最低點並幾乎觸及季線。

截至中午休息時，越南指數下跌 28.22 點，幅度 -2.38%，暫收在 1,155.23 點，僅 69 家上漲，多達 412 家下跌。成交金額 14.14 萬億盾，比昨日增加 7%。

VN30 指數成份股上午盤結束時，僅富潤珠寶(PNJ)1 家上漲，但多達 29 家下跌，跌幅最重的是邊和 TTC 糖業(SBT)，午休時跌 5.6%暫收 22,000 盾；而 PNJ 漲 0.1%暫收 84,300 盾。

今日上午銀行股僅 3 家上漲，但多達 23 家下跌。今天是東南亞銀行(SSB)上市掛牌首日，與另一家中型銀行東方銀行(OCB)上市首日一樣，都遇到股市大跌，但兩者股價表現天壤之別，OCB 當時下跌逾 5%，SSB 則是漲停板。午休時 SSB 上漲 20%暫收在



20,150 盾；越南商信銀行(VBB)漲 3.1%暫收 13,300 盾；航海銀行(MSB)漲 0.7%暫收 21,650 盾；西貢河內銀行(SHB)則是上午跌幅最重的銀行股，跌 5.3%暫收 17,800 盾；先鋒銀行(TPB)也跌 5%暫收 27,000 盾；剩下的銀行股跌幅在 3.8%以內。

證券股上午僅 3 家上漲，多達 26 家下跌，VIX 證券(VIX)延續昨天的下跌，今日上午是跌幅最重的證券股，股價報跌 6.9%暫收在跌停價 31,700 盾，成交超過 760 萬股，其餘證券股跌幅在 1.2 至 5.8%之間。保險股上午僅 2 家上漲，但多達 10 家下跌，跌幅在 2.3 至 4.8%之間。午休時郵政保險(PTI)漲 1.7%暫收 29,500 盾；農業銀行保險(ABI)漲 0.7%暫收 45,200 盾。

平陽概念股僅平陽都市發展(UJ)漲 0.7%暫收 13,800 盾，平陽基礎建設發展(IJC)跌幅在概念股裡排第一，股價下跌 6.9%暫收 28,900 盾，成交量近 940 萬股；其餘跌幅則在 1.5%至 3.4%之間。

水產股族群全面下跌，跌幅在 2.2 至 4.9%之間；畜牧股族群全面下跌，跌幅在 1.4 至 2.3%之間；糖業股也全面下跌，崑崙糖業(KTS)重跌 9.1%暫收 18,000 盾，其他跌幅在 1.6 至 4.7%之間。

油氣股族群僅 1 家未上市板股票漲停外，其餘幾乎全數下跌，跌幅大多在 1 至 5.9%之間。其中以越南油氣設備(PVM)跌幅最重，跌 9.1%暫收 23,000 盾；越南油氣鑽井服務(PVD)也重跌 6.1%暫收 21,700 盾。

肥料股族群僅 1 家未上市股上漲外，其餘無量或下跌。除金甌化肥(DCM)跌 4%暫收 16,700 盾外，其餘跌幅在 2.3%以內。

旅遊股僅東亞旅館集團(DAH)及蓮潭文化公園(DSN)上漲外，其餘無量或下跌；DAH 漲 1.9%暫收 6,400 盾；DSN 漲 0.4%暫收 47,900 盾。

鋼鐵股上午除太原鋼鐵(TIS)及越義鋼鐵(VIS)尚能上漲外，其餘均下跌，跌幅在 0.7 至 5.8%之間。TIS 漲 4.3%暫收 9,800 盾；VIS 漲 1.7%暫收 18,500 盾。

塑膠類股及汽車類股也是幾乎全面下跌，跌幅最重的幅度都達到 5%。水泥股族群雖然跌多於漲，但是相對抗跌，扁山水泥(BCC)漲 1.7%暫收 12,100 盾。紡織股漲跌比約落在 4:6 左右，也是相對抗跌的族群；清化仙山股份(AAT)上市首日上演慶祝行情，漲 19.9%暫收 12,700 盾。

中小型市場焦點股方面，Hapaco 集團(HAP)不畏大盤肅殺氛圍持續強勢漲停，漲 7%暫收 18,450 盾。太陽能概念股族群中，除長城建設投資(TTA)漲 1%暫收 15,300 盾外，其餘幾乎全面下跌，跌幅在 2.6 至 6.3%之間。

🕒 下午盤

下午開盤之後的 11 分鐘內，市場幾乎停滯交易，在交易系統恢復正常及 Vin 集團(VIC)由跌轉漲的帶動下，越南指數逐漸收斂跌幅至 2%以內。

今日收盤，越南指數下跌 21.64 點，幅度-1.83%，收在 1,161.81 點，僅 75 家上漲，多達 408 家下跌。成交量 6.84 億股，成交金額 15.42 萬億盾，與昨日相較，成交量及成交金額分別增加 10%及 15%。

大額配對交易成交近 1 億 74 萬股，成交金額高達 2 萬 8,223 億盾。

VN30 指數成份股今日僅 1 家上漲，但多達 29 家下跌。

VIC 因將發行 5 億美元海外企業債充實營運資金，成為今日 VN30 指數成份股順利收漲的唯一股票，終場上漲 1.3%收在 107,900 盾。

銀行股族群今日僅 4 家上漲，但多達 22 家下跌，除 SSB 上市首日漲停外，VBB 漲幅收斂至 2.3%收在 13,200 盾；MSB 下午則擴大漲幅至 2.3%收在 22,000 盾；SGB 漲 0.7%收在 13,600 盾；跌幅最大的銀行股仍是 SHB 及 TPB，SHB 跌幅收斂 1%，終場下跌 4.3%收在 18,000 盾；TPB 今日跌幅最深，大跌 4.7%收 26,850 盾；其餘銀行股跌幅在 0.3 至 3.7%之間。

證券股族群今日僅 3 家上漲，但多達 27 家下跌，VIX 重跌 6.6%收在 31,800 盾；BOS 證券(ART)跌幅更深達 6.7%收在 7,000 盾成為墊底。保險股族群今日僅 3 家上漲，但多達 9 家下跌。胡志明市保險集團(BMI)下跌 5.5%收在 25,900 盾，跌幅最重，其餘跌幅則在 1.2 至 4.5%之間。



油氣類股下午基本與上午幾乎全面回檔的情勢相同，但南方油氣(PGS)於尾盤集中競價時段由跌轉漲，漲 1%收在 20,600 盾。橡膠類股今日全面下跌，跌幅在 1.2 至 4.9%之間。

大型地產股裡，NVL 抗跌，今日跌幅 0.3%收在 79,800 盾；Vinhomes 地產(VHM)跌 1.5%收在 97,200 盾；發達地產(PDR)跌 0.8%收在 62,700 盾；市場機構法人研究康田地產(KDH)可能會被鑽石指數 ETF(FUEVFVND)剔除，終場下跌 1.9%收在 30,900 盾；京北都市發展(KBC)跌 4.2%收在 38,800 盾；綠地集團(DXG)漲 0.8%收在 24,150 盾。

而中小型地產股今日近 9 成下跌，僅少數股票收漲。HUDLAND 地產(HLD)漲 3.5%收在 32,500 盾；龍江都市發展(LGL)漲 1.5%收在 6,600 盾；世紀不動產(CRE)漲 0.7%收在 29,500 盾。

紡織股下午上漲家數變多，除新兵 AAT 漲停外，受到市場機構法人研究報告指出，成功紡織(TCM)可能入選鑽石指數 ETF(FUEVFVND)成份股下午應聲漲停創歷史新高，漲 7%收 90,000 盾；越進紡織(VGG)漲 2.2%收在 51,000 盾；Everpia 紡織(EVE)漲 1.9%收在 16,000 盾；西貢紡織(GMC)漲 1.7%收在 36,000 盾。

外資動向

外資今日持續賣超近 4 千億盾，已連續賣超 24 日；賣超最多的是 KBC 達 1,530 億盾；賣超第二則是越南油氣電力(POW)，賣超近 770 億盾，連續賣超 17 日。

手把手讀財經

[總體經濟] 法人認為銀行可能在 6 月提高放款利率

市場機構法人逐漸傳出認為利率看漲的聲音，西貢證券(SSI)最新的總經週報表示，自從 3 月初部分銀行對個人存款利率調高 0.1%-0.4%不等之後，放款利率在第二季初之前預期仍可維持低檔，但第二季末如果借貸市場資金需求拉高的話，銀行可能會出手調高放款利率。越南保險證券(BSC)近期的報告認為，在疫苗接種開始實施、通貨膨脹開始冒出端倪的背景之下，存款利率還是有調漲的條件。越南外貿商銀證券(VCBS)則是持相反的看法，VCBS 預期存放利率仍可穩定保持目前的低檔，即使部份調漲也是局部現象。[\[新聞來源\]](#)

[VIC]Vin 集團 Vinfast 發表電動汽車售價 5.9 億盾

Vinfast 正式公布今日起開始接受第一款電動汽車 VF e34 的預購，牌價 6.9 億盾，早鳥價格優惠 5.9 億盾，還送 1 年份的充電服務。在性能方面，車主每月支付 145 萬盾的電池租金，可行駛 1,400 公里距離，超過的里程數則以每公里 998 盾計價，平均下來加上充電的費用，車主每公里的變動成本約為 1,482 盾。[\[新聞來源\]](#)

[DXG]綠地集團 子公司綠地服務(DXS)將在 5 月份掛牌上市

知名地產商綠地集團(DXG)旗下子公司綠地服務(DXS)表示，預計在今年 5 月份同時進行股票初次公開發售(IPO)以及在胡志明市交易所掛牌上市。DXS 是 DXG 的子公司，截至 2020 年底 DXG 對 DXS 的持股比率為 84.19%，該公司主營業務為房屋代理銷售、仲介，同時自 2020 年開始，DXS 展開了金融商品代理銷售的新業務，包括：質押借款、保單、理財商品等銷售，以及不動產管理、鑑價等服務。DXS 在 2020 年營收 3.249 萬億盾，同比增長 20.6%，稅後淨利 8,740 億盾，同比減少 18%。法人預估 DXG 今年營運大幅成長，預估營收 7.6 萬億盾，稅後淨利 1.5 萬億盾。[\[新聞來源\]](#)

[SSB]東南亞銀行 淨利連續 6 年增長 2020 年非利息收入佔營收 33.2%



東南亞銀行(SSB)成立於 1994 年，招牌紅底白字，總行位在河內市，資本額 12.09 萬億盾，在越南全國有近 180 家分行。SSB 主要定位是服務中產階級及中小企業。2019 年通過 Basel II 協定。2020 年獲得穆迪(Moody's)信用評級 B1。SSB 壞帳率由 2019 年底的 2.31% 下降到 2020 年底的 1.86%。2020 年由於提列壞帳備低費用比 2019 年減少 63%，使得全年稅前淨利達到近 1.72 萬億盾，同比增長 24%，並超過 2020 年稅前淨利目標 15%。另外，SSB 從傳統信貸業務逐漸轉型為數位銀行服務、銀行保險銷售渠道以及外匯等銀行手續費收入增長可觀，並削減高風險的投資部門比重，這些措施推動 2020 年的非利息收入達到 1.52 萬億盾，佔總營收的 33.2%。股東權益報酬率(ROE)則為 11.06%。除此之外，SSB 另擁有海防吉碑國際機場 5 叉路新市鎮 5,535 平方米的土地使用權。SSB 今年的營運目標為淨利息收入較 2020 年同比增長 15%，非利息收入較 2020 年同比增長 50%，合併稅後淨利目標較 2020 年同比增長 36%，如順利達成，將是該銀行自 2014 年起連續 7 年保持增長。[\[新聞來源\]](#)

[AAT]清化仙山股份 上市首日漲停

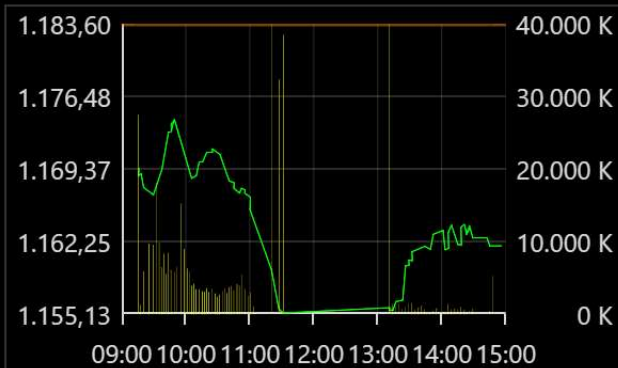
AAT 成立於 1995 年，資本額 3,480 億盾，2014 年掛牌未上市板，今日於胡志明板 IPO 掛牌。主要經營成衣加工出口、咖啡買賣和出租工廠用地。AAT 以生產成衣出口起家，主要出口市場是美國(佔 60%)及韓國(佔 30%)，其他國家則佔 10%。現有 6 家服裝廠，共有 161 條縫紉生產線，平均產能為 235 萬件/月，總投資金額達 1 萬億盾。AAT 正於清化省的貴祿市社建新廠，2019 年動工，將於 2021 年投入營運。

2017 年 AAT 於邦美蜀成立分公司，主要產品是咖啡，除現有國內市場外，還將拓展咖啡外銷，將為公司的營收和利潤增長做出貢獻；AAT 另已將閒置土地出租給 7 家工廠。咖啡、廠房出租兩個部分的收入，使其 AAT 營收結構更多樣化。2021 年營運目標為合併營收不少於 5,000 億盾，其中成衣出口營收約 1,500 億盾，咖啡營收約 3,500 億盾，工廠租賃營收約 300 億盾，全年稅後淨利目標不少於 500 億盾。董事會提出 2021 年股利政策為現金股利每股 1,000 至 1,500 盾左右，今日股價漲停，漲幅 19.7% 收在 12,700 盾。[\[新聞來源\]](#)



當日盤後數據

VNINDEX 1.161,81 ▼ -21,64 -1,83%
KLGD 750,476,625 GTGD 17,649.80 Tỷ VNĐ
▲ 75 (16) ■ 26 ▼ 408 (6)



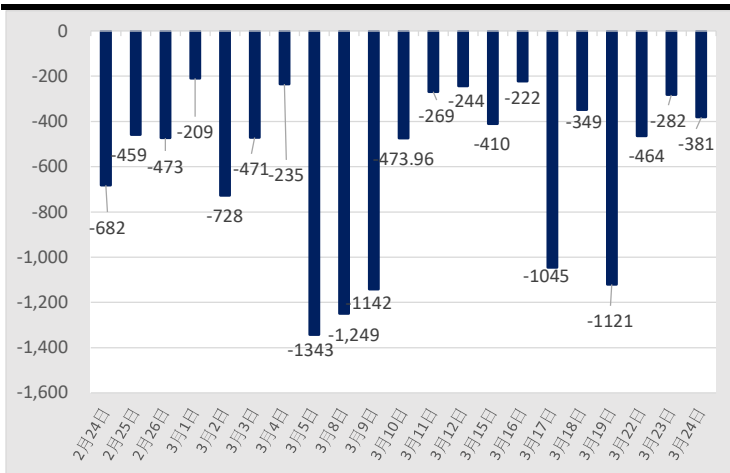
VN30 1.167,49 ▼ -19,49 -1,64%
KLGD 239,666,465 GTGD 8,090.71 Tỷ VNĐ
▲ 2 (0) ■ 0 ▼ 28 (0)



越南指數	VN-INDEX
成交量(仟股)	750,477
成交額(十億盾)	17,650
外資買進(十億盾)	903
外資賣出(十億盾)	1,285
外資買賣超(十億盾)	(381)

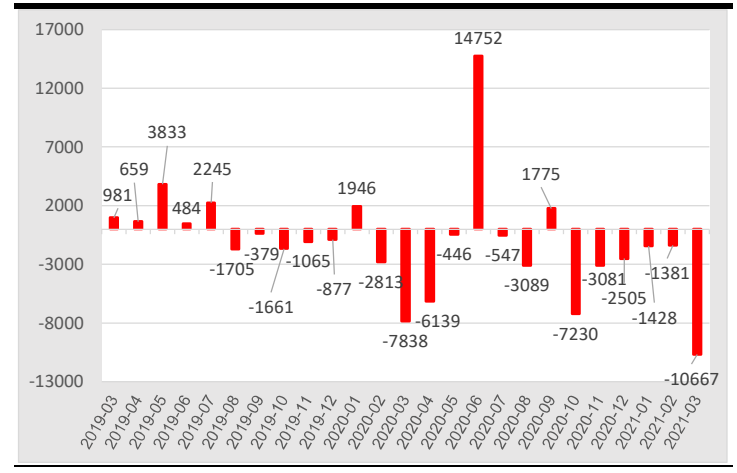
越南 30 指數	VN30
成交量(仟股)	239,666
成交額(十億盾)	8,091
外資買進(十億盾)	623
外資賣出(十億盾)	853
外資買賣超(十億盾)	(230)

單日 - 外資買賣超 (十億盾)



資料來源：FiinPro

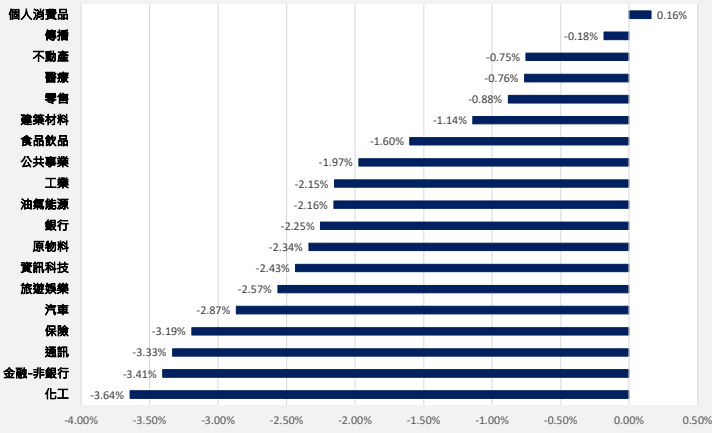
單月 - 外資買賣超 (十億盾)



資料來源：FiinPro

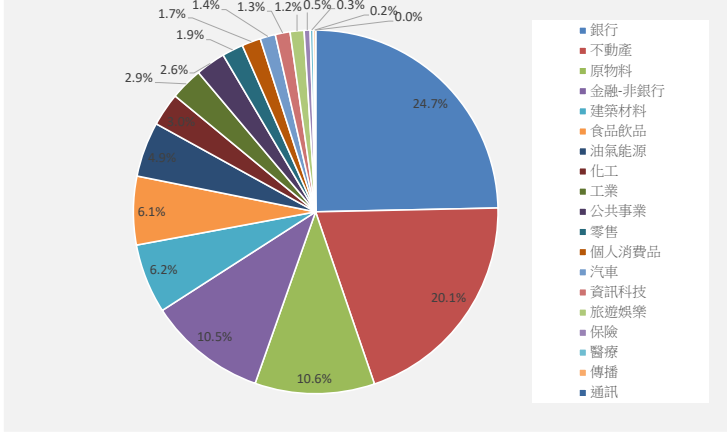


行業漲跌幅



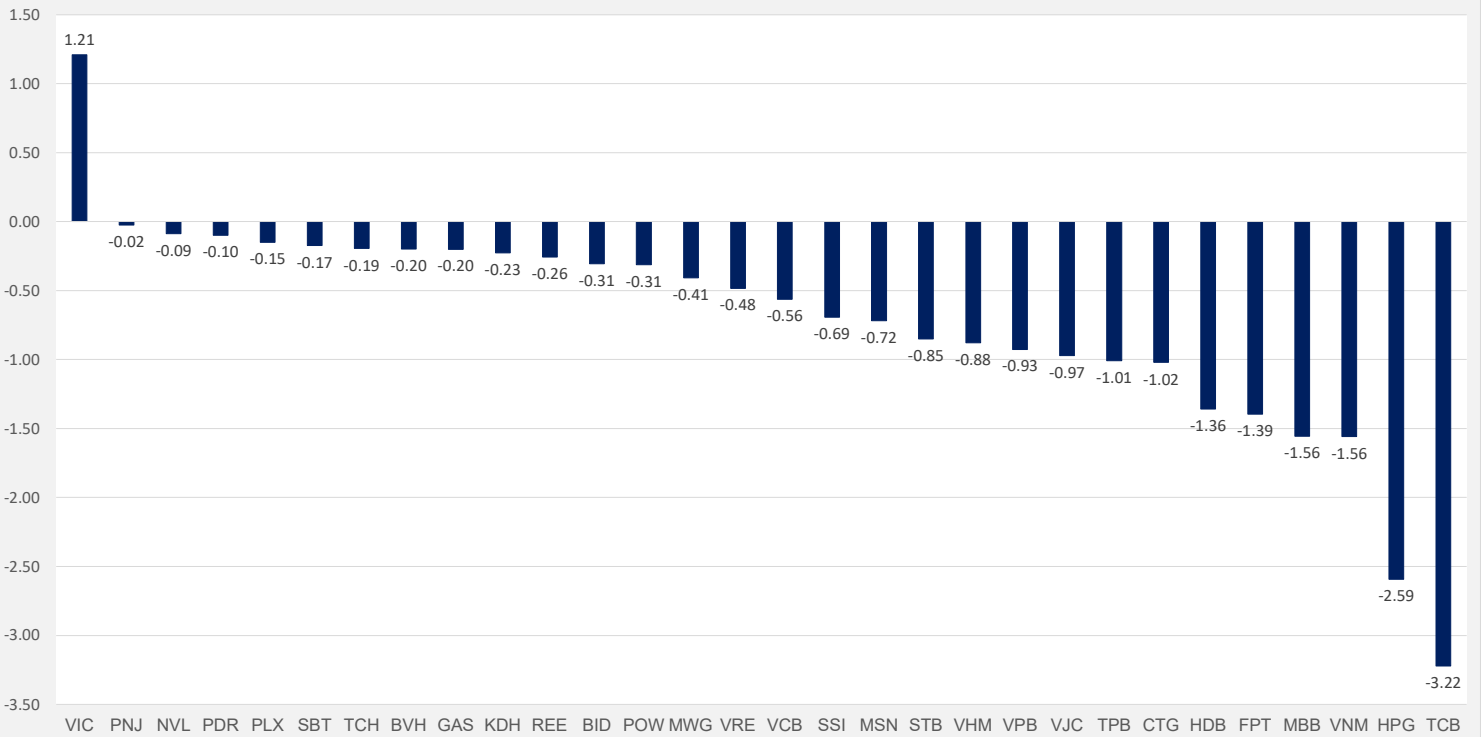
資料來源：FiinPro

行業成交比重



資料來源：FiinPro

VN30 成份股 影響指數排名



資料來源：Vietstock.vn

VN30 期貨 收盤狀況

合約代碼	收盤價	漲跌	漲跌幅(%)	VN30 指數	基差	成交量(口)	未平倉合約(口)
VN30F2109	1,174.9	-15.0	-1.26	1,167.49	7.41	127	212
VN30F2106	1,172.1	-13.7	-1.16	1,167.49	4.61	74	361
VN30F2105	1,171.3	-14.2	-1.20	1,167.49	3.81	288	118
VN30F2104	1,170.9	-13.6	-1.15	1,167.49	3.41	162,190	27,005

資料來源：潘西邦研究部整理



成交金額前 50 大排名

排名	代碼	交易所	公司名稱	收盤價	漲跌幅(%)	成交量(仟股)	成交金額
1	HPG	胡志明	和發集團	45,450	-2.47%	23,654	1,082.19
2	CTG	胡志明	越南工商銀行	39,000	-3.70%	18,261	726.23
3	TCB	胡志明	科技商業銀行	39,300	-2.84%	13,792	549.21
4	SHB	河內	西貢河內銀行	18,000	-4.26%	25,709	464.36
5	MBB	胡志明	軍隊銀行	27,600	-2.65%	16,076	448.18
6	PVS	河內	越南油氣技術服務	22,700	-2.99%	19,521	439.61
7	STB	胡志明	西貢商信銀行	18,400	-2.13%	22,973	427.88
8	SSI	胡志明	西貢證券	31,300	-4.86%	13,280	425.31
9	FLC	胡志明	FLC 集團	9,790	6.64%	42,615	405.88
10	BSR	未上市板	平山石化煉油	16,400	-1.19%	19,977	323.91
11	ACB	胡志明	亞洲商業銀行	32,450	-1.67%	9,942	322.35
12	VNM	胡志明	越南牛奶	98,700	-1.50%	3,192	317.07
13	POW	胡志明	越南油氣電力	12,750	-4.14%	24,201	311.97
14	IJC	胡志明	平陽基礎建設發展	28,900	-6.92%	10,431	309.14
15	SHS	河內	西貢河內證券	27,700	-1.77%	10,456	286.00
16	PVD	胡志明	越南油氣鑽井服務	21,850	-5.41%	12,656	280.54
17	HSG	胡志明	蓮花鋼鐵	27,100	-5.24%	9,826	274.78
18	VIX	胡志明	VIX 證券	31,800	-6.61%	8,392	272.86
19	KBC	胡志明	京北都市發展	38,800	-4.20%	5,344	211.75
20	VHM	胡志明	Vinhomes 地產	97,200	-1.52%	2,103	203.99
21	VND	胡志明	VN Direct 證券	28,900	-2.20%	7,029	201.62
22	FPT	胡志明	FPT 科技	77,000	-2.28%	2,480	192.90
23	VRE	胡志明	Vincom 零售	33,400	-2.20%	5,717	191.39
24	TPB	胡志明	先鋒銀行	26,950	-4.77%	6,669	183.89
25	PDR	胡志明	發達地產	62,700	-0.79%	2,928	182.27
26	VPB	胡志明	越南盛旺商銀	44,100	-0.90%	3,767	164.31
27	DXG	胡志明	綠地集團	24,150	0.84%	6,619	158.40
28	DIG	胡志明	建築投資發展股份	30,500	-1.93%	5,067	154.69
29	LPB	胡志明	聯越郵政銀行	16,000	-1.54%	9,246	148.84
30	NVL	胡志明	Novaland 地產	79,800	-0.25%	1,841	146.39
31	BID	胡志明	越南投資發展銀行	42,150	-3.55%	3,342	142.84
32	GEX	胡志明	越南電力設備總公司	22,300	-2.83%	6,324	142.33
33	HDB	胡志明	胡志明市發展銀行	25,500	-3.77%	5,338	138.13
34	TCH	胡志明	皇輝財務集團	21,900	-3.31%	6,194	137.49
35	HBC	胡志明	和平營造	18,200	-1.89%	7,352	136.48
36	FRT	胡志明	FPT 零售	31,500	2.11%	4,331	136.28
37	HCM	胡志明	胡志明市證券	30,000	-4.61%	4,393	134.94
38	VCB	胡志明	越南外貿商銀	94,700	-1.15%	1,423	134.88
39	MSB	胡志明	航海銀行	22,000	2.33%	6,170	133.51
40	AGG	胡志明	安家地產	40,200	-0.50%	3,337	131.47
41	VCI	胡志明	越南資本證券	61,600	-5.08%	1,991	124.52
42	SSB	胡志明	東南亞銀行	20,150	0.00%	6,008	121.05
43	HAP	胡志明	Hapaco 集團	18,450	6.96%	6,667	119.73
44	DBC	胡志明	DABACO 飼料	58,400	-0.17%	2,020	117.37
45	HDG	胡志明	河都集團	43,500	-5.43%	2,641	116.34
46	NVB	河內	國民銀行	14,500	-0.68%	8,033	116.29
47	VIC	胡志明	Vin 集團	107,900	1.31%	1,104	115.94
48	CEO	河內	CEO 集團	12,700	3.25%	9,257	115.42
49	HNG	胡志明	皇英嘉萊農業	11,500	-2.95%	9,718	113.12
50	GVR	胡志明	越南橡膠集團	28,150	-4.09%	3,694	105.53



外資買賣超(胡志明交易所) 金額單位：十億盾

外資買超					外資賣超				
代碼	公司名稱	收盤價	漲跌幅	金額	代碼	公司名稱	收盤價	漲跌幅	金額
GAS	越南天然氣	90,100	-1.85%	163.67	KBC	京北都市發展	38,800	-4.20%	159.87
CII	胡志明市基礎建設投資	23,400	-3.31%	23.07	POW	越南油氣電力	12,750	-4.14%	81.43
FUEFVND	鑽石指數 ETF	19,800	-1.59%	15.62	HPG	和發集團	45,450	-2.47%	55.17
GVR	越南橡膠集團	28,150	-4.09%	14.39	CTG	越南工商銀行	39,000	-3.70%	54.45
DBC	DABACO 飼料	58,400	-0.17%	13.09	VNM	越南牛奶	98,700	-1.50%	51.19
FRT	FPT 零售	31,500	2.11%	11.07	VHM	Vinhomes 地產	97,200	-1.52%	48.17
VRE	Vincom 零售	33,400	-2.20%	8.92	VCB	越南外貿商銀	94,700	-1.15%	39.01
KDH	康田地產	30,900	-1.59%	8.43	VCI	越南資本證券	61,600	-5.08%	32.87
PVT	越南油氣運輸	17,100	-3.12%	7.62	HDB	胡志明市發展銀行	25,500	-3.77%	26.64
DPM	越南油氣化肥	19,400	-1.02%	7.53	HCM	胡志明市證券	30,000	-4.61%	15.23

自營商 - 買進與賣出(胡志明交易所)

自營買進					自營賣出				
代碼	公司名稱	收盤價	漲跌幅	金額	代碼	公司名稱	收盤價	漲跌幅	金額
KBC	京北都市發展	38,800	-4.20%	179.74	GAS	越南天然氣	90,100	-1.85%	177.51
HPG	和發集團	45,450	-2.47%	93.37	ACB	亞洲商業銀行	32,450	-1.67%	26.24
TCB	科技商業銀行	39,300	-2.84%	20.02	TCB	科技商業銀行	39,300	-2.84%	25.66
VRE	Vincom 零售	33,400	-2.20%	17.72	HPG	和發集團	45,450	-2.47%	25.64
DIG	建築投資發展股份	30,500	-1.93%	15.61	VNM	越南牛奶	98,700	-1.50%	25.34
MWG	移動世界控股	129,900	-0.84%	7.75	FPT	FPT 科技	77,000	-2.28%	24.99
MBB	軍隊銀行	27,600	-2.65%	7.01	FUEFVND	鑽石指數 ETF	19,800	-1.59%	16.66
VPB	越南盛旺商銀	44,100	-0.90%	7.00	VPB	越南盛旺商銀	44,100	-0.90%	16.45
FPT	FPT 科技	77,000	-2.28%	6.26	MBB	軍隊銀行	27,600	-2.65%	15.04
VNM	越南牛奶	98,700	-1.50%	5.20	VCB	越南外貿商銀	94,700	-1.15%	11.27

散戶 vs 機構熱門股(胡志明交易所)

散戶交易熱門					機構交易熱門				
代碼	公司名稱	收盤價	漲跌幅	金額	代碼	公司名稱	收盤價	漲跌幅	金額
CTG	越南工商銀行	40,500	-1.46%	1036.18	VNM	越南牛奶	100,200	-0.60%	329.94
TCB	科技商業銀行	40,450	-2.06%	1003.97	HPG	和發集團	46,600	-0.32%	275.90
HPG	和發集團	46,600	-0.32%	921.88	MBB	軍隊銀行	28,350	-1.05%	237.95
STB	西貢商信銀行	18,800	-2.08%	801.40	TCB	科技商業銀行	40,450	-2.06%	192.69
FLC	FLC 集團	9,180	6.99%	737.91	STB	西貢商信銀行	18,800	-2.08%	161.39
IJC	平陽基礎建設發展	31,050	-5.48%	705.22	CTG	越南工商銀行	40,500	-1.46%	154.18
MBB	軍隊銀行	28,350	-1.05%	679.70	ACB	亞洲商業銀行	33,000	-1.20%	125.13
VNM	越南牛奶	100,200	-0.60%	612.44	PLX	越南汽油集團 Petrolimex	57,200	2.14%	112.96
MSN	馬山集團	86,500	-1.82%	607.37	FPT	FPT 科技	78,800	0.13%	101.95
SSI	西貢證券	32,900	-1.50%	557.59	VCB	越南外貿商銀	95,800	-1.24%	101.89

資料來源：FiinPro 金額單位：十億盾



聲明

- 本文件為「潘西邦讀書會」會員之間以資訊交流、語言學習為目的而整理製作。
- 所有內容皆屬於公開資訊之翻譯、整理，當中若有涉及任何觀點、出現任何預測性資訊，不應等同於作者的建議、勸誘、意見或預估，作者亦不保證翻譯、整理、撰寫、製作的內容之正確性或完整性。
- 任何人以任何型式接收到本文件之內容後，進行的任何決策皆與作者無關。
- 本文件之著作權屬於作者 CÔNG TY TNHH PXP (英文：PXP COMPANY LIMITED，中文：潘西邦責任有限公司)，作者開放任何註明出處之合理引用。

聯絡我們

地址： 64 Nguyễn Đình Chiểu P. Đa Kao, Quận 1, TP.HCM (胡志明市 第 1 郡 阮廷炤街 64 號)

電話： (+84) 0867177227

電郵： nihao@pxpvn.com

網址： pxpvn.com