



## 市場風雲

**[銀行股及大型地產股雙引擎發動 越南指數重新站上 1,200 點]** 受到美國聯準會昨日公布 3 月利率會議結果，維持基準利率在 0%至 0.25%區間不變，以及美股收漲帶動，今日越股開高並於挑戰 1,200 點整數關卡成功。

## 手把手讀財經

**[KDH]康田地產 對孫公司增資 1 萬億盾以擴充第二郡的土地庫存**

**[證券股] 多家證券公司增資以擴大融資規模**

**[IJC]平陽基礎建設發展 現金增資後大放異彩 地產及收費站雙腳跳躍**

## 本日最吸睛

**[GEX]越南電力設備 現增擴大版圖 併入知名建材企業 VGC 及發展風電**

## 當日盤後數據

**[SHB]西貢河內銀行、[TCB]科技商銀、[CTG]工商銀行成為投資人大熱門，[HPG]和發集團持續退燒**

## 越南行情看板

股指/外匯/商品名稱	收盤價	漲跌	幅度
<b>◆ 越南股市</b>			
越南指數 VN-Index	1,200.94	14.85	+1.25%
河內指數 HNX	277.48	0.93	+0.34%
未上市板指數 UPCoM	81.69	-0.02	-0.03%
越南 30 指數 VN30	1,211.54	18.09	+1.52%
越南 30 期貨 近月合約	1,211.50	13.70	+1.14%
<b>◆ 大宗商品</b>			
美元指數 DXY	91.67	+0.23	+0.25%
國際金價 Gold Spot	1,735.80	-9.53	-0.55%
美元兌越南盾 BIDV 即期買入/賣出		22,970	23,170
9999 金條壹兩 西貢珠寶公司買入/賣出		55,100	55,500

越南指數 VN-Index 日內走勢圖



來源：fireant.vn

## 除權除息 小幫手

代碼	交易所	公司名	除權日	內容
SFI	胡志明	SAFI 海空運輸	03/24/2021	每股現金股息：面額的 10.00% (分配 2020 年第 1 期利潤)

資料來源：<https://pxpvn.com/除權息行事曆/>



## 市場風雲

### 銀行股及大型地產股雙引擎發動 越南指數重新站上 1,200 點

受到美國聯準會昨日公布 3 月利率會議結果，維持基準利率在 0% 至 0.25% 區間不變，以及美股收漲帶動，今日越股開高並於挑戰 1,200 點整數關卡成功。

#### 越南指數 - 日內走勢及 K 線圖

Published on TradingView.com, March 18, 2021 14:50:05 +07  
VNINDEX, 1D O: 1196.60 H: 1200.94 L: 1191.94 C: 1200.94



資料來源：TradingView

#### 上午盤

今日上午銀行股續強，在大型藍籌股越南投資發展銀行(BID)、越南工商銀行(CTG)及科技商業銀行(TCB)的帶領下，指數向上挑戰 1,200 點大關。

截至中午休息時，越南指數上漲 9.41 點，幅度+0.79%，暫收在 1,195.50 點，共有 230 家上漲，201 家下跌。成交金額 11.43 萬億盾，比昨日增加 5%。

VN30 指數成份股上午盤結束時多達 20 家上漲，僅 8 家下跌。



銀行股上午多達 16 家上漲，僅 6 家下跌。河內板的西貢河內銀行(SHB)已經連漲 6 天，午休時上漲 1.6%暫收在 19,200 盾。VN30 指數成份股漲幅最大的 3 家均是銀行股，其中 BID 上漲 4.2%暫收在 45,100 盾；TCB 上漲 3.1%暫收在 41,550 盾；CTG 上漲 2.7%暫收在 40,600 盾；進出口銀行(EIB)上漲 3.8%暫收在 19,150 盾；其餘銀行股除漲多回檔中的北亞銀行(BAB)外，漲跌幅在±1.5%以內。

證券股上午共 18 家上漲，僅 5 家下跌。未上市板的峴港證券(DSC)受增資利多激勵，今日上午續拉第 3 根漲停，上漲 14.8%暫收在 13,200 盾。越南資本證券(VCI)含今日在內的近 9 個交易日上漲 7 日，上午大漲 5.6%暫收在 64,400 盾；其他上漲的證券股漲幅多數在 3%以下。而 VIX 證券(VIX)持續下跌修正，跌幅 4.3%暫居冠，暫收在 37,200 盾。

航空雙雄上午走勢不一，越捷航空(VJC)下跌 0.4%暫收在 133,000 盾，越南航空(HVN)爆量大漲 4.5%暫收在 32,200 盾。糖業股族群上午整體走弱，除山羅糖業(SLS)上漲 0.9%暫收在 137,200 盾外，其餘跌幅在 1.8%以內。紡織股上午則跌多於漲，除 TNG 紡織(TNG)及越南紡織(VGT)上漲外，其餘均下跌。

畜牧股族群上午全面走弱，DABACO 飼料(DBC)續跌 1%收在 60,800 盾；Mitraco 畜牧(MLS)下跌 4.3%收在 48,900 盾；越南畜牧總公司(VLC)則續跌 2%收在 38,600 盾；富山畜牧(PSL)下跌 1.5%暫收在 27,100 盾。

中小型市場焦點股方面，昨日漲停的 FPT 零售(FRT)上午續漲 2.2%暫收在 30,900 盾；Hapaco 集團(HAP)今日上午續拉第 7 根漲停，上漲 6.7%暫收在 14,250 盾；晨星集團(ASM)上漲 3%暫收在 16,950 盾；PAN 集團(PAN)上漲 7%暫收在漲停價 29,900 盾。

## 🕒 下午盤

今日下午盤勢原本呈橫盤整理局面，僅在 1 點 22 分至 25 分有跨度 5 點的賣壓修正，但隨後很快被買盤拉回，並在尾盤大單敲進之下，順利站上 1,200 點。

今日收盤，越南指數上漲 14.85 點，幅度+0.52%，收在 1,186.09 點，共 257 家上漲，190 家下跌。成交量 6.29 億股，成交金額 15.41 萬億盾，與昨日相較，成交量及成交金額分別減少 10%及 3%。

大額配對交易成交近 5,853 萬股，成交金額高達 1 萬 8,751 億盾。

VN30 指數成份股今日共 16 家上漲，10 家下跌。

大型藍籌股越南電力設備總公司(GEX)今日股價大漲 3.8%收在 23,300 盾；馬山集團(MSN)外資今日結束連 12 日賣超，轉賣為買，上漲 1.9%收在 89,700 盾。

銀行股族群今日多達 16 家上漲，僅 5 家下跌。河內板的 SHB 下午擴大漲幅至 3.2%收在 19,500 盾，連 7 日上漲；TCB 上漲 4.1%收在 41,950 盾；BID 上漲 3.9%收在 45,000 盾；EIB 上漲 3.8%收在 19,150 盾；不過受限外資賣盤，今日 CTG 開高走低，下午漲幅收斂至 2.4%收在 40,500 盾；其餘銀行股漲跌幅均在 3%以內。

證券股族群今日多達共 19 家上漲，僅 4 家下跌，除 DSC 及越智證券(TVB)漲停外，VCI 下午更是擴大漲幅至 6.1%收在 64,700 盾；VN Direct 證券(VND)上漲 3.7%收在 29,800 盾；西貢河內證券(SHS)上漲 2.9%收在 28,800 盾；西貢證券(SSI)則也有 2.2%的漲幅收在 33,300 盾。保險股族群則是漲停互見，其中航空保險(AIC)大漲 14.2%收在 17,700 盾。

鋼鐵股族群也是漲跌互見，其中南金鋼鐵(NKG)上漲 3%收在 22,650 盾較為突出；而 VICASA 鋼鐵(VCA)則持續跌停修正，下跌 6.9%收在 15,600 盾。

油氣類股今日再度全面下修。其中越南油氣設備(PVM)等 4 家小型股跌幅較重，其餘跌幅在 1%以內，不過平山石化煉油(BSR)仍上漲 1.2%收在 16,400 盾；而越南石油(OIL)也上漲 0.7%收在 14,600 盾。

橡膠類股今日則全面上漲，峴港橡膠(DRC)上漲 4%收在 28,550 盾，類股中表現最佳；大型股越南橡膠集團(GVR)下午急拉上漲 3.4%收在 30,700 盾，其餘漲幅在 1.2%以內。



再來看地產股族群，大型股發達地產(PDR)上漲 1.2%收在 68,000 盾；Novaland 地產(NVL)上漲 0.9%收在 81,200 盾；Vinhomes 地產(VHM)上漲 0.4%收在 99,700 盾；綠地集團(DXG)續漲 2.9%收在 25,200 盾；康田地產(KDH)外資結束連 19 日賣超，轉賣為買，上漲 2.2%收在 32,200 盾；而中小型地產股當中，昨日漲停的南河內都市發展(NHA)，今日再度漲停，上漲 7%收在 48,150 盾，連漲第 9 日；西貢地產(SGR)今日再飆漲停，上漲 6.9%收在漲停價 44,200 盾，連 8 日漲幅逾 6%；ACC 平陽建設投資(ACC)續漲 1.7%收在 18,350 盾；平陽基礎建設發展(IJC)續漲 4.1%收在 32,000 盾。

電信股族群走勢分歧，其中有 2 家小型股漲停；而電信雙雄的表現也分道揚鑣，軍隊電信國際(VGI)上漲 1.6%收在 43,400 盾；而 Mobifone(MFS)則下跌 1.7%收在 35,400 盾。

中小型市場焦點股方面，已經連 3 根漲停的 TMT 汽車(TMT)今日續漲 3.1%收在 9,950 盾；TTC 旅遊(VNG)上漲 4.9%收在 14,950 盾；越發貿易(VPG)上漲 4.1%收在 24,300 盾。

## 外資動向

外資今日持續賣超 3 千億盾，已連續賣超 20 日；賣超最多的仍是 CTG；其餘外資連續賣超動態如下表：

項次	代碼	中文名	起始日	連續	日數	今日買賣超
1	CTG	越南工商銀行	2月5日	賣超	25	1,373 億盾
2	VNM	越南牛奶	2月8日	賣超	24	884 億盾
3	VCB	越南外貿商銀	2月23日	賣超	19	127 億盾
4	POW	越南油氣電力	3月2日	賣超	13	79 億盾
5	BVH	越南保險集團	3月2日	賣超	13	158 億盾
6	VRE	Vincom 零售	3月9日	賣超	8	257 億盾

## 手把手讀財經

### [KDH]康田地產 對孫公司增資 1 萬億盾以擴充第二郡的土地庫存

康田地產 KDH)董事會決議，以間接投資方式對兩家孫公司增資(Bình Trung 公司以及 Phú Hải 公司)，增資目的在擴充胡志明市第二郡的土地庫存。KDH 將分別投入 6,593 億盾、3,996 億盾，增資後對上述兩家孫公司綜合持股比例皆為 99.8%。目前 KDH 主要活動範圍是胡志明市第九郡，開發了多個知名住宅項目，像是：Mega Residence, Mega Ruby, Topia Garden, Mega Village, River Town。另外在胡志明市平政縣也有一些項目，像是：Lovera Vista, Lê Minh Xuân 工業區擴建等等。目前 KDH 在第二郡有一個開發中的項目是佔地 5.8 公頃的 Clarita，包含公寓、連排屋及別墅。[\[新聞來源\]](#)

### [證券股] 多家證券公司增資以擴大融資規模

股市熱絡，數次發生融資限額用盡的狀況，因此多家證券公司積極進行增資。截至 2020 年底，全市場融資餘額為 81 萬億盾(約 35 億美元)，大約相當於全體證券公司的股東權益總和，還屬於安全範圍，法規規定單一券商的融資餘額上限為股東權益的兩倍。不過，有些證券公司已經觸及兩倍的上限，有些證券公司幾乎不做融資業務。而由於一檔股票接受客戶融資的限額是證券公司股東權益的 10%，所以個股用完融資也是有所聞。VN Direct 證券(VND)剛剛決議增發 2.2 億股，相當於資本額增加 1 倍；胡志明市證券(HSC)也通過增發新股，將資本額由 3.059 萬億盾，提高到 4.583 萬億盾，增加了 50%的股本。[\[新聞來源\]](#)



## [IJC]平陽基礎建設發展 現金增資後大放異彩 地產及收費站雙腳跳躍

2020年，IJC 營收 2.14 萬億盾，較 2019 年同比增長 33%，超過年度計劃 2.9%；稅後淨利為 3,687 億盾，較 2019 年同比增長 30%，超過年度計劃 47.5%。IJC 在平陽省擁有數十公頃的工業區土地儲備，其中在鄰近新加坡工業區的 IJC 永新項目、Sunflower 高級別墅以及 IJC 美福三項目，不僅可以滿足附近大型工業區工人租房的需求，也有適合外國專業人士移居越南的高端房地產產品。

此外，IJC 在 13 號公路(平陽大道)擁有 2 個 ETC 收費站，位於平陽省和胡志明市以及同奈省、巴地頭頓省之間，車水馬龍的主要幹道上，每次通行收費 15,000 盾，毛利率穩定超過 80%，並可特許經營至 2037 年底。2020 年 12 月 18 日 IJC 透過現金增資取得超過 1 萬億盾現金，其中的 5,700 億盾，將用來支付 SunFlower 項目 52,728 m<sup>2</sup>的土地使用費；而 2,300 億盾則用來支付 Aroma 項目 9,838 m<sup>2</sup>的土地使用費，以厚植後續的地產開發動能。[\[新聞來源\]](#)





## 本日最吸睛

**[GEX]越南電力設備 現增擴大版圖 併入知名建材企業 VGC 及發展風電**Published on TradingView.com, March 18, 2021 14:48:42 +07  
GEX, 1D O:22.70 H:23.45 L:22.55 C:23.30

越南電力設備總公司(GEX)成立於 1990 年，目前資本額 4.882 萬億盾。經過 30 年來發展，已有能力供應全系列的電力相關設備，並有自主技術研發。GEX 母公司以控股公司型式，轉投資多家子公司，主要分為兩個營運部門：工業生產、基礎建設。合併營收超過 8 成來自於電力設備，其他的營收來自多角化經營運輸、倉儲、工業區、再生能源等。

目前 GEX 正積極進行收購越南玻璃陶瓷(VGC)的工作，VGC 以前的控股股東是政府(建設部)，該公司以建材、衛浴設備、建築玻璃為主要產品，是越南重要的建材企業。GEX 日前申報買入 VGC 數量 2,250 萬股，預計交易時間為 3/8 到 4/6，此交易若順利完成，目前 GEX 以母公司持有 VGC 的比例將從 26.64% 提高到 31.65%，加上 GEX 透過子公司持有 VGC 的 19.43%，GEX 對 VGC 綜合持股比例將達到 51.08%，VGC 將正式成為 GEX 的子公司，營收計入合併報表。

GEX 正進行現金增資，預計增發 2.93 億股，現有股東每股可以購買 0.6 股，現增價格 12,000 盾，完成現增之後，資本額將提高到 7.81 萬億盾。預計募集 3.5 萬億盾，其中 1.8 萬億盾將投入子公司的風力發電項目，5,000 億盾用來補充河內市還劍湖的 CBD 開發項目，其餘 1.2 萬億盾則用來充實營運資金。



當日盤後數據

**VNINDEX 1.200,94 ▲ 14,85 1,25%**  
**KLGD 614,212,756 GTGD 15,107.41 Tỷ VNĐ**  
**▲ 250 (18) ■ 85 ▼ 178 (2)**



**VN30 1.211,54 ▲ 18,09 1,52%**  
**KLGD 171,174,400 GTGD 6,844.13 Tỷ VNĐ**  
**▲ 24 (0) ■ 2 ▼ 4 (0)**



越南指數

VN-INDEX

成交量(仟股)	614,213
成交額(十億盾)	15,107
外資買進(十億盾)	1,282
外資賣出(十億盾)	1,631
外資買賣超(十億盾)	(349)

越南 30 指數

VN30

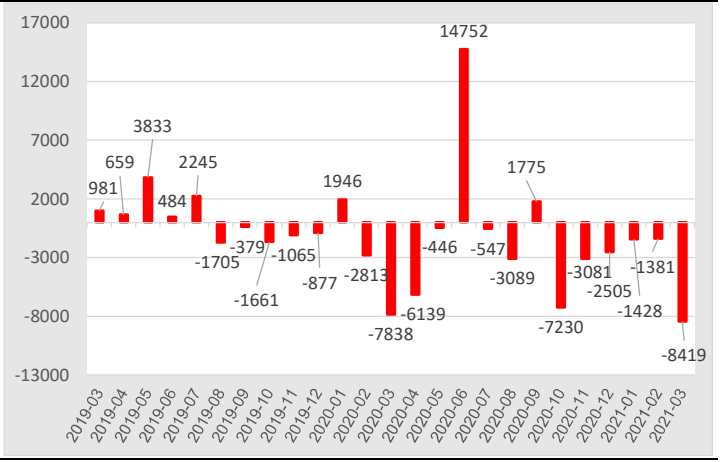
成交量(仟股)	171,174
成交額(十億盾)	6,844
外資買進(十億盾)	570
外資賣出(十億盾)	871
外資買賣超(十億盾)	(301)

單日 - 外資買賣超 (十億盾)



資料來源: FiinPro

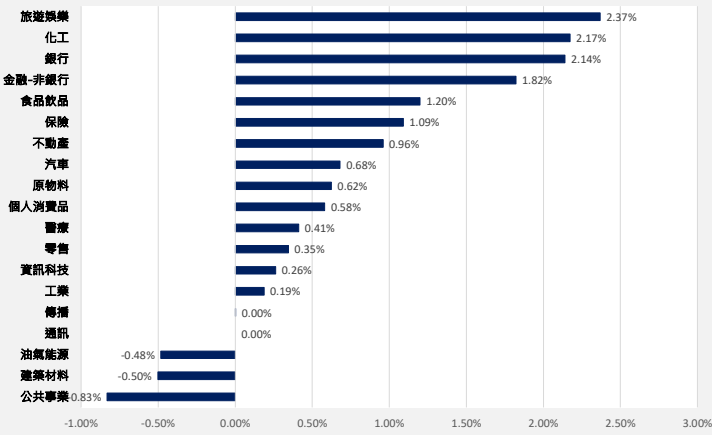
單月 - 外資買賣超 (十億盾)



資料來源: FiinPro

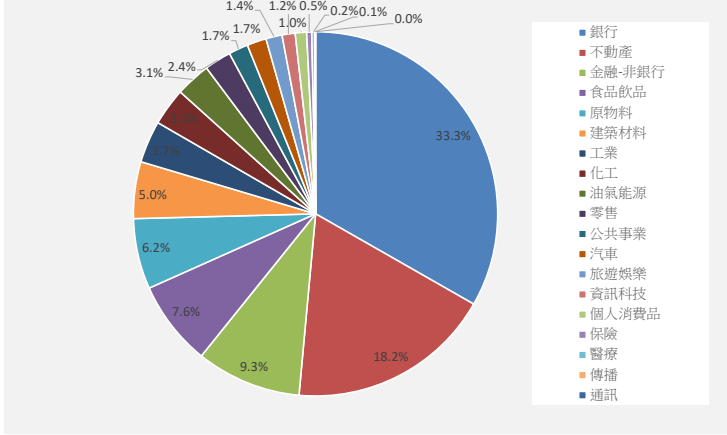


### 行業漲跌幅



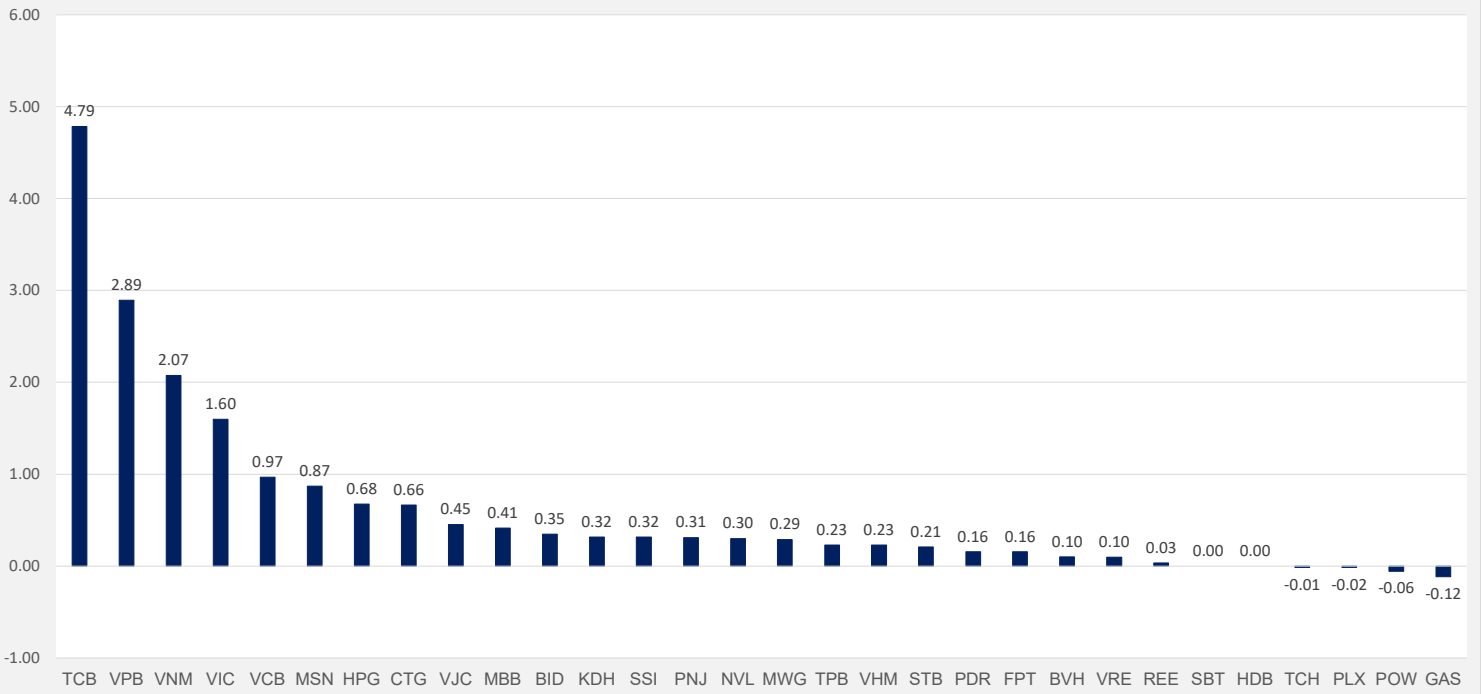
資料來源：FiinPro

### 行業成交比重



資料來源：FiinPro

### VN30 成份股 影響指數排名



資料來源：Vietstock.vn

### VN30 期貨 收盤狀況

合約代碼	收盤價	漲跌	漲跌幅(%)	VN30 指數	基差	成交量(口)	未平倉合約(口)
VN30F2109	1,209.0	9.1	0.76	1,211.54	-2.54	63	283
VN30F2106	1,205.1	6.1	0.51	1,211.54	-6.44	65	354
VN30F2104	1,206.0	6.5	0.54	1,211.54	-5.54	28,450	8,089
VN30F2103	1,211.5	13.7	1.14	1,211.54	-0.04	82,601	23,532

資料來源：潘西邦研究部整理





## 成交金額前 50 大排名

排名	代碼	交易所	公司名稱	收盤價	漲跌幅(%)	成交量(仟股)	成交金額
1	SHB	河內	西貢河內銀行	19,500	3.17%	62,460	1,214.38
2	TCB	胡志明	科技商業銀行	41,950	4.09%	16,410	679.18
3	CTG	胡志明	越南工商銀行	40,500	2.40%	16,047	655.04
4	HPG	胡志明	和發集團	46,600	0.65%	11,167	519.31
5	STB	胡志明	西貢商信銀行	19,700	0.51%	19,877	392.38
6	MBB	胡志明	軍隊銀行	29,200	0.69%	13,051	380.53
7	ACB	胡志明	亞洲商業銀行	33,950	1.34%	10,282	349.05
8	SHS	河內	西貢河內證券	28,800	2.86%	10,945	312.88
9	HNG	胡志明	皇英嘉萊農業	12,000	-2.83%	23,314	281.89
10	VPB	胡志明	越南盛旺商銀	45,850	2.80%	6,211	281.17
11	VIX	胡志明	VIX 證券	37,350	-3.86%	7,047	266.17
12	VNM	胡志明	越南牛奶	102,500	1.99%	2,553	259.84
13	IJC	胡志明	平陽基礎建設發展	32,000	4.07%	8,123	253.92
14	MSB	胡志明	航海銀行	22,500	1.35%	11,310	252.83
15	BID	胡志明	越南投資發展銀行	45,000	3.93%	5,667	252.31
16	GEX	胡志明	越南電力設備總公司	23,300	3.79%	10,224	236.68
17	SSI	胡志明	西貢證券	33,300	2.15%	7,073	235.23
18	DXG	胡志明	綠地集團	25,200	2.86%	8,789	219.75
19	PDR	胡志明	發達地產	68,000	1.19%	3,031	204.19
20	PLX	胡志明	越南汽油集團 Petrolimex	57,700	-0.17%	3,443	198.72
21	HDB	胡志明	胡志明市發展銀行	27,500	0.00%	7,237	197.97
22	DIG	胡志明	建築投資發展股份	31,900	2.24%	6,025	192.12
23	KBC	胡志明	京北都市發展總公司	39,900	0.50%	4,614	184.40
24	PVS	河內	越南油氣技術服務	24,200	-1.63%	7,544	183.36
25	VND	胡志明	VN Direct 證券	29,800	3.65%	6,203	182.86
26	TPB	胡志明	先鋒銀行	29,000	1.05%	5,782	167.69
27	FLC	胡志明	FLC 集團	7,500	4.17%	22,217	162.19
28	POW	胡志明	越南油氣電力	13,850	-0.72%	11,405	158.60
29	VIC	胡志明	Vin 集團	106,600	1.81%	1,474	156.03
30	VCB	胡志明	越南外貿商銀	97,500	1.99%	1,609	155.83
31	NVL	胡志明	Novaland 地產	81,200	0.87%	1,873	151.96
32	FPT	胡志明	FPT 科技	81,000	0.25%	1,808	145.98
33	HSG	胡志明	蓮花鋼鐵	28,700	1.06%	4,998	143.15
34	VHM	胡志明	Vinhomes 地產	99,700	0.40%	1,375	136.68
35	DRC	胡志明	峴港橡膠	28,550	4.01%	4,684	132.76
36	LPB	胡志明	聯越郵政銀行	16,300	0.31%	8,066	131.85
37	BSR	未上市板	平山石化煉油	16,300	0.45%	7,944	129.12
38	HVN	胡志明	越南航空	32,400	5.19%	3,907	124.39
39	VCI	胡志明	越南資本證券	64,700	6.07%	1,938	122.04
40	MWG	胡志明	移動世界控股	133,600	0.60%	914	121.19
41	DBC	胡志明	DABACO 飼料	60,900	-0.81%	1,989	121.18
42	OCB	胡志明	東方銀行	24,800	0.40%	4,716	117.89
43	GVR	胡志明	越南橡膠集團	30,700	3.37%	3,849	116.04
44	IDC	河內	越南工業區都市發展(IDICO)	38,000	0.26%	2,991	114.26
45	PVD	胡志明	越南油氣鑽井服務	23,900	-1.24%	4,605	110.59
46	VRE	胡志明	Vincom 零售	35,000	0.43%	3,154	110.19
47	PAN	胡志明	PAN 集團	29,900	6.98%	3,731	109.04
48	MSN	胡志明	馬山集團	89,700	1.93%	1,223	108.71
49	NKG	胡志明	南金鋼鐵	22,650	2.95%	4,619	103.81
50	PET	胡志明	越南油氣綜合服務	23,000	-4.17%	4,449	103.28

資料來源：潘西邦研究部整理 金額單位：十億盾



## 外資 - 買賣超 (胡志明交易所)

外資買超					外資賣超				
代碼	公司名稱	收盤價	漲跌幅	金額	代碼	公司名稱	收盤價	漲跌幅	金額
PLX	越南汽油集團 Petrolimex	57,700	-0.17%	140.27	CTG	越南工商銀行	40,500	2.40%	159.19
FUEVFNVD	鑽石指數 ETF	20,400	1.14%	46.49	MSB	航海銀行	22,500	1.35%	112.28
ACB	亞洲商業銀行	33,950	1.34%	40.93	VNM	越南牛奶	102,500	1.99%	91.66
GVR	越南橡膠集團	30,700	3.37%	23.74	HPG	和發集團	46,600	0.65%	53.55
VND	VN Direct 證券	29,800	3.65%	16.95	VHM	Vinhomes 地產	99,700	0.40%	28.20
MSN	馬山集團	89,700	1.93%	13.52	VRE	Vincom 零售	35,000	0.43%	25.72
DHC	檳榔東海股份	85,500	0.00%	9.95	DRC	峴港橡膠	28,550	4.01%	23.19
MBB	軍隊銀行	29,200	0.69%	9.35	VIC	Vin 集團	106,600	1.81%	21.77
KBC	京北都市發展總公司	39,900	0.50%	9.31	VJC	越捷航空	134,900	1.05%	18.32
HCM	胡志明市證券	32,250	1.42%	8.73	BVH	越南保險集團	60,700	1.85%	16.07

## 自營商 - 買進與賣出 (胡志明交易所)

自營買進					自營賣出				
代碼	公司名稱	收盤價	漲跌幅	金額	代碼	公司名稱	收盤價	漲跌幅	金額
TCB	科技商業銀行	41,950	4.09%	61.99	KBC	京北都市發展總公司	39,900	0.50%	57.19
VPB	越南盛旺商銀	45,850	2.80%	51.18	FUEVFNVD	鑽石指數 ETF	20,400	1.14%	46.79
HPG	和發集團	46,600	0.65%	49.59	IJC	平陽基礎建設發展	32,000	4.07%	30.19
VNM	越南牛奶	102,500	1.99%	36.03	HPG	和發集團	46,600	0.65%	18.26
VCB	越南外貿商銀	97,500	1.99%	30.42	FPT	FPT 科技	81,000	0.25%	11.85
VIC	Vin 集團	106,600	1.81%	27.41	TCB	科技商業銀行	41,950	4.09%	10.81
FPT	FPT 科技	81,000	0.25%	21.87	VPB	越南盛旺商銀	45,850	2.80%	9.10
MBB	軍隊銀行	29,200	0.69%	20.29	HDG	河都集團	47,200	-0.53%	9.00
MWG	移動世界控股	133,600	0.60%	20.18	STB	西貢商信銀行	19,700	0.51%	8.60
VHM	Vinhomes 地產	99,700	0.40%	17.74	MBB	軍隊銀行	29,200	0.69%	6.85

## 散戶 vs 機構 熱門股 (胡志明交易所)

散戶交易熱門					機構交易熱門				
代碼	公司名稱	收盤價	漲跌幅	金額	代碼	公司名稱	收盤價	漲跌幅	金額
TCB	科技商業銀行	41,950	4.09%	1650.19	E1VFN30	越南 30 指數 ETF	20,280	1.25%	614.71
CTG	越南工商銀行	40,500	2.40%	1051.36	ACB	亞洲商業銀行	33,950	1.34%	387.15
HPG	和發集團	46,600	0.65%	947.09	TCB	科技商業銀行	41,950	4.09%	336.69
STB	西貢商信銀行	19,700	0.51%	730.73	VPB	越南盛旺商銀	45,850	2.80%	311.74
ACB	亞洲商業銀行	33,950	1.34%	681.21	HPG	和發集團	46,600	0.65%	297.43
MBB	軍隊銀行	29,200	0.69%	630.57	CTG	越南工商銀行	40,500	2.40%	260.32
VPB	越南盛旺商銀	45,850	2.80%	547.57	PLX	越南汽油集團 Petrolimex	57,700	-0.17%	199.96
VIX	VIX 證券	37,350	-3.86%	516.82	VNM	越南牛奶	102,500	1.99%	183.52
BID	越南投資發展銀行	45,000	3.93%	476.79	VIC	Vin 集團	106,600	1.81%	172.39
PDR	發達地產	68,000	1.19%	464.33	MBB	軍隊銀行	29,200	0.69%	164.50

資料來源: FiinPro 金額單位: 十億盾



- 本文件為「潘西邦讀書會」會員之間以資訊交流、語言學習為目的而整理製作。
- 所有內容皆屬於公開資訊之翻譯、整理，當中若有涉及任何觀點、出現任何預測性資訊，不應等同於作者的建議、勸誘、意見或預估，作者亦不保證翻譯、整理、撰寫、製作的內容之正確性或完整性。
- 任何人以任何型式接收到本文件之內容後，進行的任何決策皆與作者無關。
- 本文件之著作權屬於作者 CÔNG TY TNHH PXP (英文：PXP COMPANY LIMITED，中文：潘西邦責任有限公司)，作者開放任何註明出處之合理引用。

---

## 聯絡我們

地址： 64 Nguyễn Đình Chiểu P. Đa Kao, Quận 1, TP.HCM (胡志明市 第 1 郡 阮廷炤街 64 號)

電話： (+84) 0867177227

電郵： [nihao@pxpvn.com](mailto:nihao@pxpvn.com)

網址： [pxpvn.com](http://pxpvn.com)