



市場風雲

[開高走低收平持續箱型震盪 VNDirect 證券響應政府轉板河內所 外資繼續大賣] 資金繼續在原物料相關類股打轉，VN Direct 證券(VND)宣佈配合越南政府政策帶頭轉板河內所臨時交易中心，可望能舒緩目前胡志明所下單交易壅塞的情形，投資人期待市場交易量能因此再放大，今日證券股將此消息視為利多反映。

手把手讀財經

[總體經濟] 數家商業銀行突然調高 3 月份存款利率

[VJC]越捷航空 申報出售 1,800 萬股庫藏股，由戰略投資人吃下？

[大盤] 市場起色，多家公司出手拋售庫藏股

[總體經濟] 越南力保今年 CPI 年增長率不超過 4%

本日最吸睛

[KDC]京都食品集團 與越南牛奶強強聯手，再次進軍飲品市場

當日盤後數據

外資連續第 2 日大賣 1 萬億盾以上

[VIX]VIX 證券 爆出巨量，成交金額擠入全市場第 8

金融行情看板

股指/外匯/商品名 稱	收盤價	漲跌	幅度
◆ 越南股市			
越南指數 VN-Index	1,168.27	-0.42	-0.04%
越南 30 指數 VN30	1,170.00	-3.83	-0.33%
河內指數 HNX	263.42	3.61	+1.39%
未上市板指數 UPCoM	79.42	0.86	+1.09%
◆ 亞洲股市			
上證指數 SHCOMP	3,421.41	-80.57	-2.30%
香港恆生指數 HSI	28,540.83	-557.46	-1.92%
台灣加權指數 TWSE	15,820.11	-35.12	-0.22%
日經 225 指數 NKY	28,743.25	-121.07	-0.42%
韓國綜合指數 KOSPI	2,996.11	-30.15	-1.00%
新加坡海峽時報指數 STI	3,071.86	+58.01	+1.92%
馬來西亞指數 FBKLCI	1,611.81	+11.69	+0.73%
亞加達綜合指數 JCI	6,248.47	-10.28	-0.16%
泰國指數 SET	1,549.00	+4.89	+0.32%
◆ 外匯市場			
美元指數 DXY	92.22	+0.24	+0.26%
歐元 EUR-USD	1.1872	-0.0043	-0.36%
日圓 USD-JPY	108.5200	0.2100	+0.19%
人民幣 USD-CNY	6.5273	0.0303	+0.47%
越南盾 BIDV 即期買入	22,950	-	-
◆ 大宗商品			
黃金現貨 Gold Spot	1,691.93	-8.71	-0.51%
西德州原油期 WTI	66.41	+0.32	+0.48%
銅 3MoCopper(LME)	8,895.50	-12.00	-0.13%
黃豆 Soybean(CBOT)	1,444.00	+14.00	+0.98%
小麥 Wheat(CBOT)	654.75	+1.75	+0.27%
玉米 Corn(CBOT)	548.75	+3.25	+0.60%
棉花 Cotton #2(ICE)	88.50	+0.74	+0.84%
糖 Sugar #11(ICE)	16.46	+0.06	+0.37%
橡膠(Singapore)	174.50	-2.10	-1.19%

最後更新於: 2021/3/08 16:10 GMT +7

除權除息 小幫手

代碼	交易所	公司名	除權日	內容
PPC	胡志明	譜賴火力電廠	03/12/2021	每股現金股息：面額的 11.50% (分配 2020 年第 2 期利潤)

資料來源：<https://pxpvn.com/除權息行事曆/>



市場風雲

開高走低收平持續箱型震盪 VNDirect 證券響應政府轉板河內所 外資繼續大賣

資金繼續在原物料相關類股打轉，VN Direct 證券(VND)宣佈配合越南政府政策帶頭轉板河內所臨時交易中心，可望能舒緩目前胡志明所下單交易壅塞的情形，投資人期待市場交易量能因此再放大，今日證券股將此消息視為利多反映。

越南指數 - 日內走勢及 K 線圖

↓ VN INDEX	↑ HNX	↑ UPCOM
1,168.27 -0.42 -0.04%	263.42 3.61 1.39%	79.42 0.86 1.09%



資料來源：<http://tinnhanhchungkhoan.vn/> ; TradingView

🕒 上午盤

受美股上週五大漲週線收漲影響，越股開高但賣單陸續出籠。越南指數上午盤的上半場繼續是靠越南油氣電力(GAS)及越南天然氣(GAS)兩家大型油氣股防守抵擋三波的賣壓。在尾盤的拉升則是由鋼鐵股蓮花鋼鐵集團(HSG)及和發集團(HPG)等鋼鐵股族群急速拉升帶動指數暫時收漲。

截至中午休息時，越南指數上漲 3.40 點，幅度+0.29%，暫收在 1,172.09 點，共有 283 家上漲，159 家下跌。成交金額 10.02 萬億盾，比昨日減少 23%。

VN30 指數成份股上午盤結束時多達 18 家上漲，僅 10 家下跌。

油氣股族群在今日大型股 POW 的持續強勢下，繼續全面上漲。POW 開盤及盤中兩度攻上漲停，但獲利了結賣壓沉重，不過午休時仍大漲 5.6%暫收在 14,200 盾。另一家大型藍籌股 GAS 則續漲 2.9%暫收在 95,200 盾。Petrolimex 天然氣(PGC)今日拉上第 2 根漲停，上漲 6.9%暫收在 20,150 盾。大型股越南汽油集團 Petrolimex(PLX)則上漲 0.5%暫收在 58,300 盾；越南油氣綜合服務(PET)續拉上第 2 根漲停，上漲 6.8%收在暫收在 21,100 盾，越南石油(OIL)續漲 6.7%暫收在 16,500 盾，越南油氣化學服務(PVC)攻上第 3 根漲停板，上漲 9.6%暫收在漲停價 11,400 盾，越南油氣裝配鋼構(PXS)上漲 5.8%暫收在 8,150 盾，平山石化煉油(BSR)上漲 3.8%暫收在 16,500 盾，南後江石油(PSH)上漲 3.4%暫收在 21,250 盾，越南油氣技術服務(PVS)上漲 3.2%收在 25,700 盾，越南油氣鑽井服務(PVD)上漲 3%暫收在 26,000 盾，越南油氣包管(PVB)上漲 2.4%暫收在 21,300 盾，越南油氣運輸(PVT)上漲 1.4%暫收在 18,750 盾。VND 宣佈將主動配合越南國家證券監督管理委員會的政策指導，將股票轉板至河內證券交易所的臨時交易中心，股票交易規則仍與之前在胡志明所相同不變。今日證券股族群反應交易量將獲得釋放與改善的利多，普遍上漲。午休



時·VND 上漲 4.6%暫收在 28,750 盾·越南保險證券(BVS)上漲 4.9%暫收在 23,800 盾·胡志明市證券(HCM)上漲 3.7%暫收在 32,150 盾·安發證券(APG)上漲 3.6%暫收在 9,730 盾·BIDV 證券(BSI)上漲 3.2%暫收在 14,600 盾。鋼鐵股族群在上午 11 點左右由南金鋼鐵(NKG)帶頭發動攻勢急拉·午休時上漲 6.9%暫收在漲停價 21,650 盾。蓮花鋼鐵集團(HSG)急拉大漲 4.7%暫收在 29,250 盾·和發集團(HPG)上漲 1.7%暫收在 46,800 盾。前進鋼鐵(TLH)續漲 4.2%暫收在 12,300 盾。POMINA 鋼鐵(POM)上漲 1.9%暫收在 19,000 盾。

銀行股族群今日上午仍是漲跌分歧·剛轉河內板第 4 日的北亞銀行(BAB)·繼續第 4 日漲停的慶祝行情·上漲 10%收在 27,500 盾。越南國際商銀(VIB)上漲 1%暫收在 43,750 盾·東亞銀行(OCB)上漲 1.4%暫收在 21,450 盾·西貢商信銀行(STB)上漲 0.8%收在 18,850 盾·聯越郵政銀行(LPB)及航海銀行(MSB)均小漲 0.3%分別暫收在 15,800 盾及 19,850 盾。

中小型市場熱門股方面·連續開出 3 根漲停板 Hapaco 集團(HAP)今日上午開盤也再觸及漲停·但獲利了結賣壓出籠·午休時上漲 4.5%暫收在 9,050 盾。昨日漲停的數碼世界股份(DGW)今日上午再創歷史新高·上漲 4.4%暫收在 116,100 盾。長成木業傢俱(TTF)跳空開高·急拉漲停·午休時上漲 6.9%暫收在 6,020 盾。

🕒 下午盤

胡志明市所下午盤持續系統指令塞車。成也鋼鐵·敗也鋼鐵·上午盤尾段急拉的鋼鐵股卻在下午盤快速吐回漲幅·使得大盤由漲轉跌·在 1 點 50 分左右再由 1,164 點的今日最低點回升。

今日收盤·越南指數下跌 0.42 點·幅度-0.42%·收在 1,168.27 點·共 274 家上漲·183 家下跌。成交量 6.52 億股·成交金額 15.58 萬億盾·與昨日相較·成交量及成交金額分別增加 10%及 4%。

大額配對交易成交近 2,521 萬股·成交金額高達 1 萬 1,685 億盾。

VN30 指數成份股今日僅 12 家上漲·但多達 17 家下跌。

鋼鐵股是今日與大盤指數連動最緊密的族群。除 NKG 持續鎖住漲停外·多數漲幅均較午休時收斂。HSG 上漲 3.2%收在 28,850 盾·TLH 上漲 3%收在 12,150 盾·HPG 上漲 0.7%收在 46,300 盾。POM 上漲 1.6%收在 18,950 盾·VIS 由跌轉漲上漲 1.5%收在 20,200 盾。

油氣股下午除 PGC、PET、PVC 續鎖漲停外·大多漲勢有所壓回·越南油氣設備(PVM)下午漲停打開·所幸尾盤仍攻上漲停·大漲 14.8%收在 29,500 盾·股價連 5 日上漲。大型油氣股 POW 終場上漲 5.2%收在 14,150 盾·GAS 上漲 2.7%收在 95,000 盾·PLX 上漲 0.7%收在 58,400 盾·PXS 續漲 5.5%收在 8,120 盾·OIL 上漲 5.4%收在 15,700 盾·PSH 上漲 3.4%收在 21,250 盾·BSR 上漲 3.1%收在 16,400 盾·PVB 上漲 2.4%收在 21,300 盾·PVD 上漲 1.8%收在 25,700 盾·PVT 上漲 1.4%收在 18,750 盾·PVS 上漲 1.2%收在 25,200 盾。

沙巴魚市佔前三的水產股·持續有穩定表現。永環水產(VHC)上漲 0.1%收在 42,750 盾·南越水產(ANV)續漲 2%收在 23,450 盾·IDI 跨國投資發展(IDI)續漲 0.3%收在 7,050 盾·連 6 日上漲。

橡膠股族群漲多於跌·多樂橡膠(DRI)上漲 3.5%收在 8,900 盾·西寧橡膠(TRC)上漲 1.3%收在 40,000 盾·越南橡膠集團(GVR)上漲 1.2%收在 29,400 盾·峴港橡膠(DRC)上漲 0.9%收在 27,150 盾·南方橡膠(CSM)上漲 0.5%收在 19,200 盾·金星橡膠(SRC)下跌 0.5%收在 21,600 盾·福和橡膠(PHR)下跌 1.1%收在 62,100 盾·同富橡膠(DRC)下跌 1.3%收在 48,650 盾。



證券股族群今日在 VND 的帶領下，多達 25 家上漲，僅 3 家下跌。BSI 下午強攻漲停，上漲 6.7% 收在 15,100 盾。VND 上漲 4.4% 收在 28,700 盾，BVS 上漲 5.3% 收在 23,900 盾，APG 上漲 5.1% 收在 9,870 盾，MBS 上漲 2.5% 收在 24,400 盾，越南工商銀行證券(CTS)上漲 2.3% 收在 15,750 盾，HCM 上漲 1.9% 收在 31,600 盾，農業銀行證券(AGR)上漲 1.2% 收在 12,350 盾，越南資本證券(VCI)上漲 1.1% 收在 53,600 盾。人氣股 VIX 證券(VIX)今日爆量勉強續漲 0.1% 收在 40,200 盾，成交量近 900 萬股，連 5 日上漲。昨日大漲逾 10% 的西貢商信銀行證券(SBS)今日則收斂下跌 2.6% 收在 7,500 盾。

地產股今日也是漲多於跌，並以中小型地產股表現較為突出。大型地產股 Novaland 地產(NVL)上漲 1.9% 收在 81,400 盾，甫獲富時指數納入成份股的綠地集團(DXG)今日上漲 0.9% 收在 22,450 盾，但同樣入選富時指數的發達地產(PDR)卻下跌 0.5% 收在 62,300 盾；小型股 HUDLAND 地產(HLD)上漲 10% 收在漲停價 29,900 盾，黃軍地產(HQC)上漲 6.9% 收在漲停價 2,780 盾，南河內都市發展(NHA)上漲 6.9% 收在漲停價 32,500 盾，DRH 控股(DRH)6.9% 收在漲停價 10,100 盾，VN100 指數成份股京北都市發展總公司(KBC)上漲 6.2% 收在 39,700 盾。中小型市場焦點股方面，南方基礎化工(CSV)上漲 7% 收在漲停價 32,300 盾。強順 IDICO(CTI)上漲 7% 收在漲停價 16,050 盾。嘉萊電力(GEG)上漲 6.9% 收在漲停價 18,600 盾。水晶塑膠(PLP)上漲 6.9% 收在漲停價 10,100 盾。越南 CNG(CNG)上漲 6.8% 收在漲停價 26,550 盾，連兩日突破大漲創新高。竹子資本(BCG)下午一度觸及漲停，終場大漲 6.6% 收在 15,450 盾。

外資動向

外資今日持續擴大賣超 1.2 萬億盾，已連續賣超 12 日。賣超最多的是今日持續大漲的 POW，超過 2,100 億盾，其次是越南牛奶(VNM)，外資自 2 月 8 日以來已連續賣超 16 日，今日賣超超過 2,000 億盾；越南外貿商銀(VCB)則自 2 月 23 日以來，外資已連續賣超 11 日，今日賣超 900 多億盾；工商銀行(CTG)自 2 月 5 日以來，外資已連續賣超 17 日，今日賣超 260 多億盾。



手把手讀財經

[總體經濟] 數家商業銀行突然調高 3 月份存款利率

科技商業(TCB)自 3 月份起調高存款利率，對一般客戶 1 個月期定存，利率由 2.75% 提高到 3.1%；6 個月期定存利率大幅提高 0.5-0.6%，成為 4.4-4.7%；12 個月定存利率提高 0.5%，成為 5.1-5.4%；24 個月、36 個月期調高 0.5-0.6%。盛旺商銀(VPB)新的利率表回溯至 3 月 2 日適用，普遍調高 0.2%。越南保險證券(BVSC)認為，目前各銀行的頭寸仍然充沛，但是因為年後通膨卷土重來，加上疫苗及疫情有好轉跡象，存款利率有可能開始轉為走高的趨勢。[\[新聞來源\]](#)

[VJC] 越捷航空 申報出售 1,800 萬股庫藏股，由戰略投資人吃下？

越捷航空(VJC)通過出售 1,800 萬股庫藏股的計劃，據媒體報導已經有戰略投資人對該筆股份表達興趣。如果證監會許可，預計在今年上半年完成交易。前幾天在越南政府與頂尖企業家對談的高峰會上，VJC 的 CEO 阮氏芳草難得公開露面，並對最近胡志明市交易所電腦系統指令塞車提出建議，阮氏芳草認為在與 FPT 等多家軟體業者瞭解過後，只需要 2 個月時間、600 億盾的預算，國內企業完全可以解決這個問題，博得不少媒體的版面。[\[新聞來源\]](#)

[大盤] 市場起色，多家公司出手拋售庫藏股

回顧去年，多家越南上市公司在股價大幅下滑的時候進場買進庫藏股，隨著股市好轉，最近許多公司紛紛申報出售庫藏股，不但帶來豐厚的利潤，也為公司增加營運資金。

越南電力設備(GEX)公告將出售全部的庫藏股，總計 630 萬股，根據公司財報，去年底該筆庫藏股帳面價值為 1,030 億盾，相當於 16,414 盾/股，目前股價約 22 萬-23 萬盾，獲利接近 4 成。

VNDirect 證券(VND)帳上有 1,190 萬股庫藏股，公告出售 600 萬股，可執行交易時間為 2 月 22 日到 3 月 22 日。僅看最近一次 VND 申報買進庫藏股的時間，是在去年 11 月 14 日到 12 月 12 日，共買入 790 多萬股，每股均價為 19,186 盾，而目前股價約 29 萬盾。

南龍投資(NLG)已公告出售全部庫藏股，共計 1,000 萬股，NLG 買進庫藏股的時間是 2020 年 4 月，在持有近 1 年之後，獲利幅度也相當可觀。[\[新聞來源\]](#)

[總體經濟] 越南力保今年 CPI 年增長率不超過 4%

最近國際通膨氣氛再起，越南國內的電價、汽油天然氣等價格紛紛調漲。前工商部工業與信息中心副主任黎國芳博士預估，今年全球疫情如果大幅改善重啟經濟，越南在沒有實施有效控制手段的情況下，CPI 增長率預估在 4% 到 4.5%；如果疫情控制不如預期，預估 CPI 增長率在 3.8% 到 4% 之間。[\[新聞來源\]](#)



本日最吸睛

[KDC]京都食品集團 與越南牛奶強強聯手，再次進軍飲品市場Published on TradingView.com, March 08, 2021 17:38:59 +07
KDC, ID 0:50.00 H:51.10 L:50.00 C:51.00

京都食品集團(KDC)成立於 1993 年，最初以每個 4,000 盾的小蛋糕產品發跡，後來逐漸茁壯成為在越南糖果、蛋糕、麵包、月餅、餅乾的第一品牌。特別是在中秋節前後曾到訪越南的朋友，對於滿大街黃底紅字[KINH ĐÔNG]月餅攤位，一定不會陌生。

2021 年，KDC 營運目標為全年營收 11.5 萬億盾，同比增長 38%。稅前淨利 8,000 億越南盾，同比增長 91.5%。今年 1 月營收達到 1.1 萬億盾，比 2020 年 1 月翻倍，單月稅前淨利 900 億盾，較去年同比增長 342.4%。

KDC 子公司祥安植物油(TAC)在農曆新年期間，其中高端食用油品和零食產品的聯合促銷活動，已經為 2 月份銷售額帶來強勁增長。再者，根據聯合國糧食及農業組織(FAO)在 3 月 4 日公佈全球糧食價格概況，植物油價格指數上漲 6.2%，達 2012 年 4 月以來新高，棕櫚油、大豆油、菜籽油和葵花籽油的價格均上漲。預期 KDC 旗下兩家子公司 TAC 及越南植物油(VOC)將從中受惠，VOC 今日股價更是大漲 8.6%收在 25,200 盾。

另外，透過銷售通路的整合，KDC 在冰淇淋的市場份額從 2019 年的 41.4%提昇到 2020 年的 43.5%，繼續衛冕該行業的越南第一大品牌。

KDC 過去曾與台灣統一集團合作失敗，但最近捲土重來進軍飲品市場，與越南牛奶(VNM)強強聯手合資成立聯營公司，KDC 佔股 49%、VNM 佔股 51%，於 2021 年 4 月合作推出新品牌 VIBEV 的穀物飲品、青草茶和冰淇淋產品。



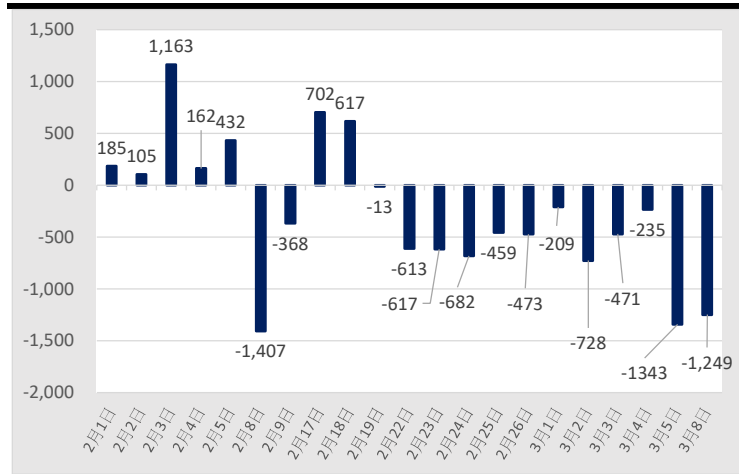
當日盤後數據



越南指數	VN-INDEX
成交量(仟股)	652,703
成交額(十億盾)	15,585
外資買進(十億盾)	898
外資賣出(十億盾)	2,147
外資買賣超(十億盾)	(1,249)

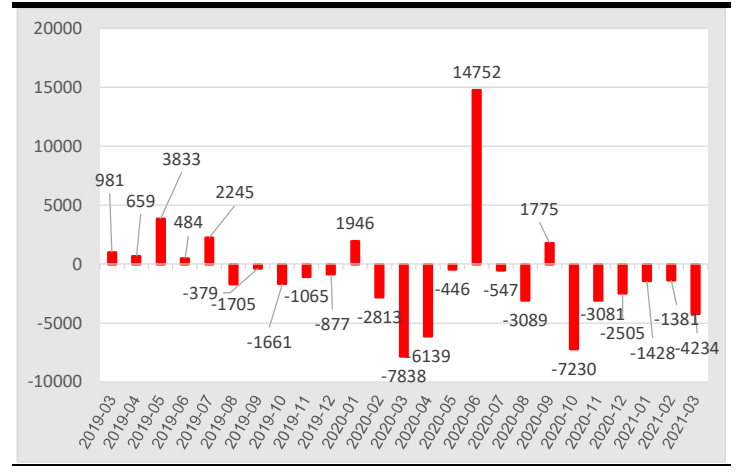
越南 30 指數	VN30
成交量(仟股)	172,529
成交額(十億盾)	6,689
外資買進(十億盾)	583
外資賣出(十億盾)	1,675
外資買賣超(十億盾)	(1,092)

單日 - 外資買賣超 (十億盾)



資料來源：FiinPro

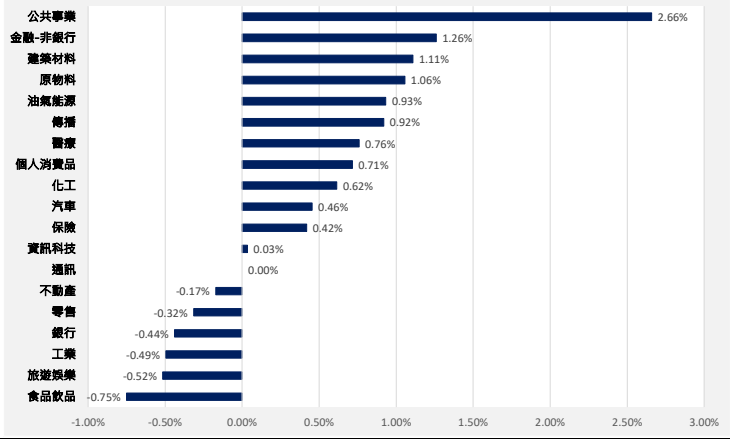
單月 - 外資買賣超 (十億盾)



資料來源：FiinPro

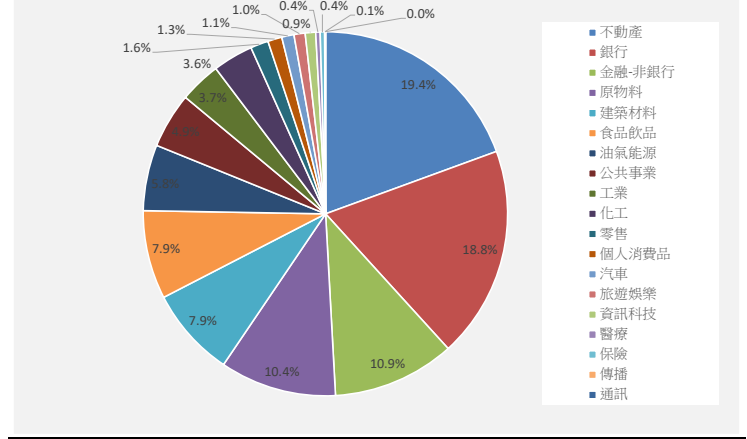


行業漲跌幅



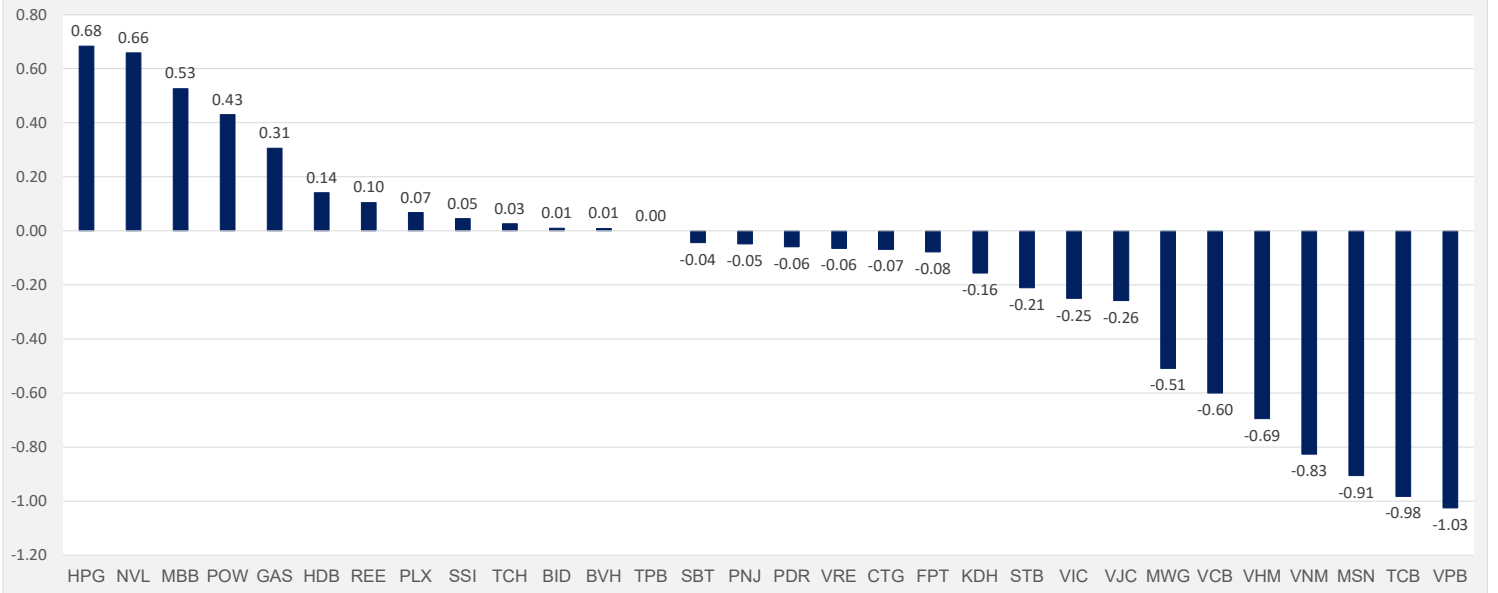
資料來源：FiinPro

行業成交比重



資料來源：FiinPro

VN30 成份股 影響指數排名



資料來源：Vietstock.vn

VN30 期貨 收盤狀況

合約代碼	收盤價	漲跌	漲跌幅(%)	VN30 指數	基差	成交量(口)	未平倉合約(口)
VN30F2109	1,168.0	-10.9	-0.92	1,170.00	-2.00	38	196
VN30F2106	1,168.0	-5.5	-0.47	1,170.00	-2.00	35	339
VN30F2104	1,168.5	-5.6	-0.48	1,170.00	-1.50	395	658
VN30F2103	1,165.0	-4.0	-0.34	1,170.00	-5.00	156,864	30,719

資料來源：潘西邦研究部整理



成交金額前 50 大排名

排名	代碼	交易所	公司名稱	收盤價	漲跌幅(%)	成交量(仟股)	成交金額
1	HPG	胡志明	和發集團	46,300	0.65%	17,778	823.67
2	ACB	胡志明	亞洲商業銀行	31,800	-2.00%	16,047	513.87
3	POW	胡志明	越南油氣電力	14,150	5.20%	34,228	487.84
4	TCB	胡志明	科技商業銀行	38,850	-0.89%	10,807	422.10
5	MBB	胡志明	軍隊銀行	27,600	0.91%	14,810	408.74
6	SSI	胡志明	西貢證券	33,550	0.30%	10,822	367.79
7	PVS	河內	越南油氣技術服務	25,200	1.20%	14,037	361.18
8	VIX	胡志明	VIX 證券	40,200	0.12%	8,958	360.95
9	PVD	胡志明	越南油氣鑽井服務	25,700	1.78%	13,617	353.40
10	VNM	胡志明	越南牛奶	102,200	-0.78%	3,208	328.43
11	BSR	未上市板	平山石化煉油	16,400	3.06%	19,098	317.46
12	HSG	胡志明	蓮花鋼鐵集團	28,850	3.22%	11,011	314.38
13	VHM	胡志明	Vinhomes 地產	97,200	-1.22%	3,047	299.13
14	KBC	胡志明	京北都市發展總公司	39,700	6.15%	7,644	296.21
15	CTG	胡志明	越南工商銀行	37,900	-0.26%	7,575	288.93
16	NVL	胡志明	Novaland 地產	81,400	1.88%	3,225	258.28
17	STB	胡志明	西貢商信銀行	18,600	-0.53%	13,653	257.22
18	SHB	河內	西貢河內銀行	15,800	0.00%	16,097	256.60
19	SHS	河內	西貢河內證券	27,600	0.36%	8,265	231.09
20	NKG	胡志明	南金鋼鐵	21,650	6.91%	10,842	229.61
21	PLX	胡志明	越南汽油集團 Petrolimex	58,400	0.69%	3,852	224.79
22	HBC	胡志明	和平營造	18,450	2.79%	11,852	219.55
23	PDR	胡志明	發達地產	62,300	-0.48%	3,451	213.70
24	IJC	胡志明	平陽基礎建設發展	29,550	1.03%	6,501	191.78
25	GEX	胡志明	越南電力設備總公司	23,000	0.22%	8,213	190.08
26	HCM	胡志明	胡志明市證券	31,600	1.94%	5,808	185.44
27	DBC	胡志明	DABACO 飼料	56,100	2.19%	3,200	178.87
28	VND	胡志明	VN Direct 證券	28,700	4.36%	5,799	166.35
29	GAS	胡志明	越南天然氣	95,000	2.70%	1,649	156.47
30	VRE	胡志明	Vincom 零售	34,450	-0.29%	4,501	156.06
31	VPB	胡志明	越南盛旺商銀	41,350	-1.08%	3,558	147.95
32	VIC	胡志明	Vin 集團	106,000	-0.28%	1,390	147.00
33	VCB	胡志明	越南外貿商銀	95,200	-1.24%	1,502	143.70
34	MSN	胡志明	馬山集團	87,400	-2.02%	1,613	142.22
35	KDC	胡志明	京都食品集團	51,000	3.98%	2,667	135.42
36	TPB	胡志明	先鋒銀行	28,500	0.00%	4,699	134.72
37	FCN	胡志明	FECON 地下基礎工程	14,350	6.69%	9,235	131.32
38	LPB	胡志明	聯越郵政銀行	15,700	-0.32%	8,147	128.54
39	FPT	胡志明	FPT 科技	75,800	-0.13%	1,657	125.69
40	DXG	胡志明	綠地集團	22,450	0.90%	5,439	123.44
41	HNG	胡志明	皇英嘉萊農業	11,600	2.65%	10,580	122.00
42	DIG	胡志明	建築投資發展股份	30,500	0.00%	3,977	121.26
43	CII	胡志明	胡志明市基礎建設投資	23,450	1.52%	4,946	115.41
44	CEO	河內	CEO 集團	12,500	3.31%	8,690	109.32
45	PVT	胡志明	越南油氣運輸	18,750	1.35%	5,673	107.26
46	GVR	胡志明	越南橡膠集團	29,400	1.20%	3,627	106.51
47	OCB	胡志明	東方銀行	21,450	1.42%	4,842	103.61
48	DCM	胡志明	金甌化肥	16,750	-0.30%	6,130	101.91
49	MWG	胡志明	移動世界控股	130,800	-1.06%	750	98.71
50	LCG	胡志明	第 16 建設股份	16,200	0.00%	5,672	92.49

資料來源：潘西邦研究部整理 金額單位：十億盾



外資 - 買賣超 (胡志明交易所)

外資買超					外資賣超				
代碼	公司名稱	收盤價	漲跌幅	金額	代碼	公司名稱	收盤價	漲跌幅	金額
PLX	越南汽油集團 Petrolimex	58,400	0.69%	61.99	POW	越南油氣電力	14,150	5.20%	213.00
VRE	Vincom 零售	34,450	-0.29%	26.53	VNM	越南牛奶	102,200	-0.78%	203.85
FUEVFN30	鑽石指數 ETF	19,500	-0.51%	14.75	HPG	和發集團	46,300	0.65%	171.21
DPM	越南油氣化肥	18,800	-2.08%	12.86	VIC	Vin 集團	106,000	-0.28%	99.91
KBC	京北都市發展總公司	39,700	6.15%	11.49	VCB	越南外貿商銀	95,200	-1.24%	92.60
DCM	金甌化肥	16,750	-0.30%	6.95	MSN	馬山集團	87,400	-2.02%	85.98
VCI	越南資本證券	53,600	1.13%	4.49	VHM	Vinhomes 地產	97,200	-1.22%	49.18
BWE	平陽水務環保	32,000	0.31%	3.56	MBB	軍隊銀行	27,600	0.91%	41.70
SCS	西貢貨運服務	136,200	0.15%	2.78	E1VFN30	越南 30 指數 ETF	19,660	-0.41%	40.38
DPG	達方股份	30,700	4.07%	2.65	BID	越南投資發展銀行	42,450	0.12%	36.08

自營商 - 買進與賣出 (胡志明交易所)

自營買進					自營賣出				
代碼	公司名稱	收盤價	漲跌幅	金額	代碼	公司名稱	收盤價	漲跌幅	金額
VIC	Vin 集團	106,000	-0.28%	57.56	HPG	和發集團	46,300	0.65%	38.07
E1VFN30	越南 30 指數 ETF	19,660	-0.41%	39.45	FPT	FPT 科技	75,800	-0.13%	29.90
GAS	越南天然氣	95,000	2.70%	29.84	TCB	科技商業銀行	38,850	-0.89%	23.35
TCB	科技商業銀行	38,850	-0.89%	24.03	FUEVFN30	鑽石指數 ETF	19,500	-0.51%	18.24
MWG	移動世界控股	130,800	-1.06%	21.33	VNM	越南牛奶	102,200	-0.78%	17.91
FPT	FPT 科技	75,800	-0.13%	19.99	VND	VN Direct 證券	28,700	4.36%	17.21
OCB	東方銀行	21,450	1.42%	19.06	VHM	Vinhomes 地產	97,200	-1.22%	16.19
VPB	越南盛旺商銀	41,350	-1.08%	16.25	VPB	越南盛旺商銀	41,350	-1.08%	10.54
KDH	康田地產	31,100	-1.11%	14.17	VIC	Vin 集團	106,000	-0.28%	8.20
MBB	軍隊銀行	27,600	0.91%	12.42	STB	西貢商信銀行	18,600	-0.53%	7.93

散戶 vs 機構 熱門股 (胡志明交易所)

散戶交易熱門					機構交易熱門				
代碼	公司名稱	收盤價	漲跌幅	金額	代碼	公司名稱	收盤價	漲跌幅	金額
HPG	和發集團	46,000	0.22%	1722.15	PLX	越南汽油集團 Petrolimex	58,000	0.35%	385.21
TCB	科技商業銀行	39,200	0.38%	888.04	VNM	越南牛奶	103,000	-0.39%	355.95
SSI	西貢證券	33,450	0.00%	863.91	HPG	和發集團	46,000	0.22%	344.38
STB	西貢商信銀行	18,700	1.91%	845.59	VHM	Vinhomes 地產	98,400	-1.60%	328.64
POW	越南油氣電力	13,450	6.75%	841.22	POW	越南油氣電力	13,450	6.75%	323.44
MBB	軍隊銀行	27,350	0.74%	797.50	VPB	越南盛旺商銀	41,800	0.72%	262.74
PVD	越南油氣鑽井服務	25,250	4.34%	769.93	MBB	軍隊銀行	27,350	0.74%	257.86
VIX	VIX 證券	40,150	3.75%	640.79	E1VFN30	越南 30 指數 ETF	19,740	-1.79%	224.54
CTG	越南工商銀行	38,000	-0.78%	611.88	MSN	馬山集團	89,200	0.90%	204.69
ACB	亞洲商業銀行	32,450	0.15%	587.97	TCB	科技商業銀行	39,200	0.38%	202.33

資料來源：FiinPro 金額單位：十億盾



聲明

- 本文件為「潘西邦讀書會」會員之間以資訊交流、語言學習為目的而整理製作。
- 所有內容皆屬於公開資訊之翻譯、整理，當中若有涉及任何觀點、出現任何預測性資訊，不應等同於作者的建議、勸誘、意見或預估，作者亦不保證翻譯、整理、撰寫、製作的內容之正確性或完整性。
- 任何人以任何型式接收到本文件之內容後，進行的任何決策皆與作者無關。
- 本文件之著作權屬於作者 CÔNG TY TNHH PXP (英文：PXP COMPANY LIMITED，中文：潘西邦責任有限公司)，作者開放任何註明出處之合理引用。

聯絡我們

地址： 64 Nguyễn Đình Chiểu P. Đa Kao, Quận 1, TP.HCM (胡志明市 第 1 郡 阮廷炤街 64 號)

電話： (+84) 0867177227

電郵： nihao@pxpvn.com

網址： pxpvn.com