



市場風雲

[開盤下殺測試 1,150 點支撐 越南油氣電力漲停帶領大盤收復指數] 伴隨全球經濟復甦，通膨率可能上升，昨日美股四大指數挫跌、美債殖利率跳升。越南指數今日開盤上下震盪劇烈，大型藍籌股以越南油氣電力(POW)異軍突起，原油、能源、原物料是目前全球市場較強的版塊，今日越南市場也有類似效應。上午盤震盪走勢也讓成交量一口氣釋放，下午盤相對呈現盤整。

手把手讀財經

[KBC]京北都市發展 外資 Dragon Capital 繼續加碼 KBC

[總體經濟] 出口企業對運輸物流狀況表示擔憂

[AAA]安發綠色塑膠 決議發行 7,500 萬股新股

[MSB]航海銀行 延長與越南保誠人壽的戰略夥伴關係

本日最吸睛

[POW]越南油氣電力 著手出售多家子公司

當日盤後數據

外資連賣 10 日，賣超力度加大

[POW]越南油氣電力成交金額上衝全市場第二，外資反手大賣

金融行情看板

股指/外匯/商品名稱	收盤價	漲跌	幅度
◆ 越南股市			
越南指數 VN-Index	1,168.69	0.17	0.01%
越南 30 指數 VN30	1,173.83	-0.46	-0.04%
河內指數 HNX	259.80	4.03	+1.58%
未上市板指數 UPCoM	78.56	0.60	0.77%
◆ 亞洲股市			
上證指數 SHCOMP	3,501.99	-1.50	-0.04%
香港恆生指數 HSI	29,098.29	-138.50	-0.47%
台灣加權指數 TWSE	15,855.23	-51.18	-0.32%
日經 225 指數 NKY	28,864.32	-65.79	-0.23%
韓國綜合指數 KOSPI	3,026.26	-17.23	-0.57%
新加坡海峽時報指數 STI	3,012.42	-2.36	-0.08%
馬來西亞指數 FBMKLCI	1,600.12	+18.86	+1.19%
亞加達綜合指數 JCI	6,258.75	-32.05	-0.51%
泰國指數 SET	1,545.59	+11.48	+0.75%
◆ 外匯市場			
美元指數 DXY	91.99	+0.36	+0.39%
歐元 EUR-USD	1.1932	-0.0037	-0.31%
日圓 USD-JPY	108.4500	0.4700	+0.44%
人民幣 USD-CNY	6.4783	0.0084	+0.13%
越南盾 BIDV 即期買入	22,930	-	-
◆ 大宗商品			
黃金現貨 Gold Spot	1,694.20	-3.32	-0.20%
西德州原油期 WTI	64.80	+0.97	+1.52%
銅 3MoCopper(LME)	8,907.50	-194.00	-2.13%
黃豆 Soybean(CBOT)	1,415.50	+5.00	+0.35%
小麥 Wheat(CBOT)	652.00	+1.00	+0.15%
玉米 Corn(CBOT)	536.00	+3.50	+0.66%
棉花 Cotton #2(ICE)	86.50	-0.64	-0.73%
糖 Sugar #11(ICE)	16.25	-0.01	-0.06%
橡膠(Singapore)	176.10	+2.40	+1.38%

最後更新於: 2021/3/05 16:10 GMT +7

除權除息 小幫手

代碼	交易所	公司名	除權日	內容
無				

資料來源: <https://pxpvn.com/除權息行事曆/>



市場風雲

開盤下殺測試 1,150 點支撐 越南油氣電力漲停帶領大盤收復指數

伴隨全球經濟復甦，通膨率可能上升，昨日美股四大指數挫跌、美債殖利率跳升。越南指數今日開盤上下震盪劇烈，大型藍籌股以越南油氣電力(POW)異軍突起，原油、能源、原物料是目前全球市場較強的版塊，今日越南市場也有類似效應。上午盤震盪走勢也讓成交量一口氣釋放，下午盤相對呈現盤整。

VN - Index 越南指數 - 日內走勢及 K 線圖



資料來源：<http://tinnhanhchungkhoan.vn/> ; TradingView

🕒 上午盤

今日上午越南指數受美股全面大跌影響，開低並殺盤，指數最低一度接近 1,155 點。不過越南油氣電力(POW)開盤前 1 個小時大多能守住 4% 漲幅，就在 10 點過後，在 POW 攻上漲停的激勵下，指數絕地大反攻一度轉跌為漲，但後續兩波賣壓仍使指數在午休時收小跌。

截至中午休息時，越南指數下跌 2.57 點，幅度-0.22%，暫收在 1,165.95 點，共有 217 家上漲，225 家下跌。成交金額 12.93 萬億盾，比昨日減少 6%。VN30 指數成份股上午盤結束時僅 10 家上漲，但多達 20 家下跌。

油氣股在今日大型股 POW 的領銜下，成為今日盤面上最強勢的族群。POW 昨日下午通過出售手中越南油氣設備(PVM)的全部 51.58% 的股份，市場解讀為利多消息，POW 可以得到賣股後的資本利得，而 PVM 則可以加速民營化。未上市股 PVM 昨日已提前反應大漲 12.4%，今日續漲 14.7% 暫收在漲停價 25,700 盾，POW 則上漲 6.7% 暫收在漲停價 13,450 盾。另一家大型藍籌股越南天然氣(GAS)也被帶動，大漲 3% 暫收在 93,600 盾。POW 及 GAS 今日上午的表現對於近兩日表現疲弱的越南股市暫時打了一劑強心針。

橡膠股是上午相對比較穩健的族群，越南橡膠集團(GVR)上漲 1.2% 暫收在 29,100 盾，南方橡膠(CSM)上漲 1.9% 暫收在 19,150 盾，同富橡膠(DPR)上漲 1.3% 暫收在 49,300 盾，金星橡膠(SRC)上漲 0.9% 暫收在 21,300 盾。

鋼鐵股族群在 10 點前整體走弱，但前進鋼鐵(TLH)在 10 點左右率先吹起反攻號角前進攻擊，由跌轉漲急拉，午休時大漲 6.3% 暫收在 11,750 盾。POMINA 鋼鐵(POM)上漲 1.1% 暫收在 18,700 盾；越義鋼鐵(VIS)由跌停拉到漲停再壓回，午休時上漲 4.7% 暫收在 20,000 盾；南金鋼鐵(NKG)上漲 1.5% 暫收在 20,200 盾；蓮花鋼鐵集團(HSG)上漲 1.1% 暫收在 28,000 盾；和發集團(HPG)僅小跌 0.1% 暫收在 45,850 盾。

水產股族群中，永環水產(VHC)上漲 1.9% 暫收在 42,700 盾，南越水產(ANV)上漲 0.7% 暫收在 23,100 盾，安江九龍水產(ACL)下跌 0.7% 暫收在 14,100 盾，明富水產集團(MPC)下跌 1.1% 暫收在 36,700 盾。



中小型市場熱門股方面，皇家國際(RIC)自1月11日起連續拉出34根漲停板，今日上午則開在漲停卻下殺到跌停，下跌6.9%收在42,950盾。電光日光燈股份(DQC)在連拉4根漲停板後，今日上午續漲2.9%暫收在24,800盾。Hapaco集團(HAP)今日上午開出連續第3根漲停板，午休時上漲6.9%暫收在8,660盾。數碼世界股份(DGW)今日上午先蹲後跳攻上漲停再創歷史新高，上漲6.9%暫收在111,200盾。

下午盤

由於上午成交量大，胡志明市證券交易所下午很快就卡單塞車，資金遂流向河內板及未上市板。在油氣、鋼鐵、肥料及中小型銀行股的帶動之下，大盤終場逆轉收漲。

今日收盤，越南指數上漲0.17點，幅度+0.17%，收在1,168.69點，共264家上漲，169家下跌。成交量5.95億股，成交金額14.99萬億盾，與昨日相較，成交量及成交金額分別減少7%及18%。

大額配對交易成交近2,667萬股，成交金額高達1萬1,142億盾。VN30指數成份股今日僅10家上漲，但多達15家下跌。

油氣股在POW持續鎖住漲停板的帶領下，是今日漲勢整齊一致的族群。不過大型股GAS下午漲幅收斂，僅上漲1.8%收在92,500盾；Petrolimex天然氣(PGC)下午攻上漲停，上漲6.8%收在18,850盾；越南汽油集團Petrolimex(PLX)上漲0.3%收在58,000盾；越南石油(OIL)上漲12.8%收在15,000盾；越南油氣化學服務(PVC)上漲9.5%收在漲停價10,400盾；平山石化煉油(BSR)上漲8.8%收在16,100盾；越南油氣裝配鋼構(PXS)上漲6.9%收在漲停價7,700盾；越南油氣綜合服務(PET)上漲6.8%收在漲停價19,750盾；越南油氣運輸(PVT)上漲3.4%收在18,500盾；越南油氣鑽井服務(PVD)上漲4.3%收在25,250盾；越南油氣包管(PVB)上漲4%收在20,800盾；南後江石油(PSH)上漲1.5%收在20,550盾；越南油氣技術服務(PVS)上漲1.2%收在24,900盾。

鋼鐵股族群中，TLH連續7日攻上漲停，上漲6.8%收在11,800盾；POM上漲0.8%收在18,650盾；VIS上漲4.2%收在19,900盾；NKG上漲1.8%收在20,250盾；HSG上漲0.9%收在27,950盾；HPG小漲0.2%暫收在46,000盾。

肥料股族群中，除西南部油氣化肥(PSW)跌停之外，下午普遍回漲。金甌化肥(DCM)續漲2.8%收在16,800盾，連6日上漲；越南油氣化肥(DPM)續漲2.7%收在19,200盾，連5日上漲；南方肥料(SFG)大漲4%收在10,300盾，連6日上漲；中部石化肥料(PCE)上漲4.8%收在10,900盾，平田肥料(BFC)上漲1%收在20,100盾。

水產股族群中，VHC上漲1.9%收在42,700盾，ANV上漲0.2%收在23,000盾；IDI跨國投資發展(IDI)續漲0.4%收在7,030盾，連5日上漲；MPC下跌0.5%收在36,900盾；ACL下跌0.7%收在14,100盾。

銀行股族群中，剛轉河內板第3日的北亞銀行(BAB)迎來連續3日漲停的慶祝行情，上漲9.7%收在25,000盾。越南國際商銀(VIB)上漲3.1%收在43,300盾；東亞銀行(OCB)上漲2.4%收在21,150盾；西貢商信銀行(STB)上漲1.9%收在18,700盾；聯越郵政銀行(LPB)上漲1.6%收在15,750盾；航海銀行(MSB)上漲1%收在19,800盾。

證券股族群依舊是中小型股票活蹦亂跳，VIX證券(VIX)大漲小回漲勢不斷，今日續漲3.8%收在40,150盾，連4日上漲。越南保險證券(BVS)下午盤由跌轉漲急拉，大漲6.6%收在22,700盾；軍隊銀行證券(MBS)也如法炮製，大漲5.8%收在23,800盾；西貢商信銀行證券(SBS)大漲11.4%收在7,800盾；越南工商銀行證券(CTS)上漲4.4%收在15,400盾。

航空雙雄今日遇大盤亂流表現沈著穩定，越捷航空(VJC)終場收在參考價136,800盾，越南航空(HVN)連跌3日修正後，今日反彈上漲2.5%收在30,650盾。

中小型市場熱門股方面，德江化工(DGC)今日續漲0.9%收在71,400盾，連3日上漲；TTC地產(SCR)續漲1.2%收在9,010盾，連5日上漲；胡志明市基礎建設投資(CII)上漲4.1%收在19,900盾。

外資動向



外資今日擴大賣超 1.3 萬億盾，已連續賣超 11 日。賣超最多的是今日漲停的 POW 近 3 千億盾，其次是越南牛奶(VNM)，外資已連續 15 日賣超 VNM，今日賣超將近 3 千億盾，工商銀行(CTG)外資連續賣超 16 日，今日賣超 1 千億盾。

手把手讀財經

[KBC]京北都市發展 外資 Dragon Capital 繼續加碼 KBC

由外資資產管理機構 Dragon Capital 管理的 Amersham Industries Limited 剛剛完成增持京北都市發展(KBC)，交易完成後 Amersham Industries Limited 對 KBC 的持股比例由 2.63% 提高到 2.85%。此前，由 Dragon Capital 管理的資金已經多次加碼買進 KBC：2 月 4 日買入 408.9 萬股，1 月 27 日買入 198.6 萬股，1 月 19 日買入 63.6 萬股。

KBC 的 2020 年財報並不好，由於疫情讓原本能夠出租給外資企業的工業區受到阻礙，全年營收僅 2.154 萬億盾，同比減少 32.9%，稅後淨利僅 2,974 億盾，同比大幅減少 71.4%。2021 年公司營運目標有兩個版本，樂觀版本為營收 3.6 萬億盾，稅後淨利 1 萬億盾，保守版本為營收 3.2 萬億盾，稅後淨利 8,160 億盾。[\[新聞連結\]](#)

[總體經濟] 出口企業對運輸物流狀況表示擔憂

雖然 2021 年多家上市公司提出增長兩位數的營運計劃，但以出口為導向的企業，卻向媒體表示對於運輸物流成本提高的擔憂。海運及貨櫃價格自 2020 年底開始上漲，Bee Logistics 公司的董事長認為，這種情況可能延續到 2021 年年中。在歐美地區因為疫情關係，貨車卡車司機及工人少了很多，貨物進港之後等待吊運的時間也拉長，過去一趟船期 40 天，現在要 60 天。除了時間拉長，北美歐洲的製造業休息，所以船必須空櫃回亞洲，從亞洲出發的貨物就要承擔雙程的運輸成本。運費約佔電子產品成本的 6-7%，佔紡織品 15-20%，佔輕工業產品的 20%，電子產品進口商願意支付較高的運費，以先取得櫃位，但附加價值低的產品，卻總是難以優先運送。[\[新聞連結\]](#)

[AAA]安發綠色塑膠 決議發行 7,500 萬股新股

安發綠色塑膠(AAA)公告，決議發行 7,500 萬新股增資，預計在證監會通過之後，於今年第 2 季度發售，將採用競價拍賣方式銷售新股，起拍價格為 14,000 盾/股。AAA 表示，如果競拍後仍有未出售的股份，將會由其他特定人認購，但限制轉讓 1 年。AAA 預計此次將募資 1.05 萬億盾，其中 7,782 億盾用來償還負債，其餘 2,718 億為營運資金。2020 年全年財報，營收 7.428 萬億盾，同比增長 80.2%，稅後淨利 2,834 億盾，同比增長 57.7%，毛利率為 10.5%，較前一年度的 11.3% 減少。[\[新聞連結\]](#)

[MSB]航海銀行 延長與越南保誠人壽的戰略夥伴關係

航海銀行(MSB)與越南保誠人壽(Prudential Vietnam)剛剛完成協議，延長雙方的戰略合作夥伴關係，MSB 的通路渠道將繼續代理銷售越南保誠的壽險保單。該協議更將 MSB 代理銷售的區域延伸到北越，同時越南保誠將成為 MSB 在全國唯一的合作夥伴，代表雙方合作關係更為緊密。

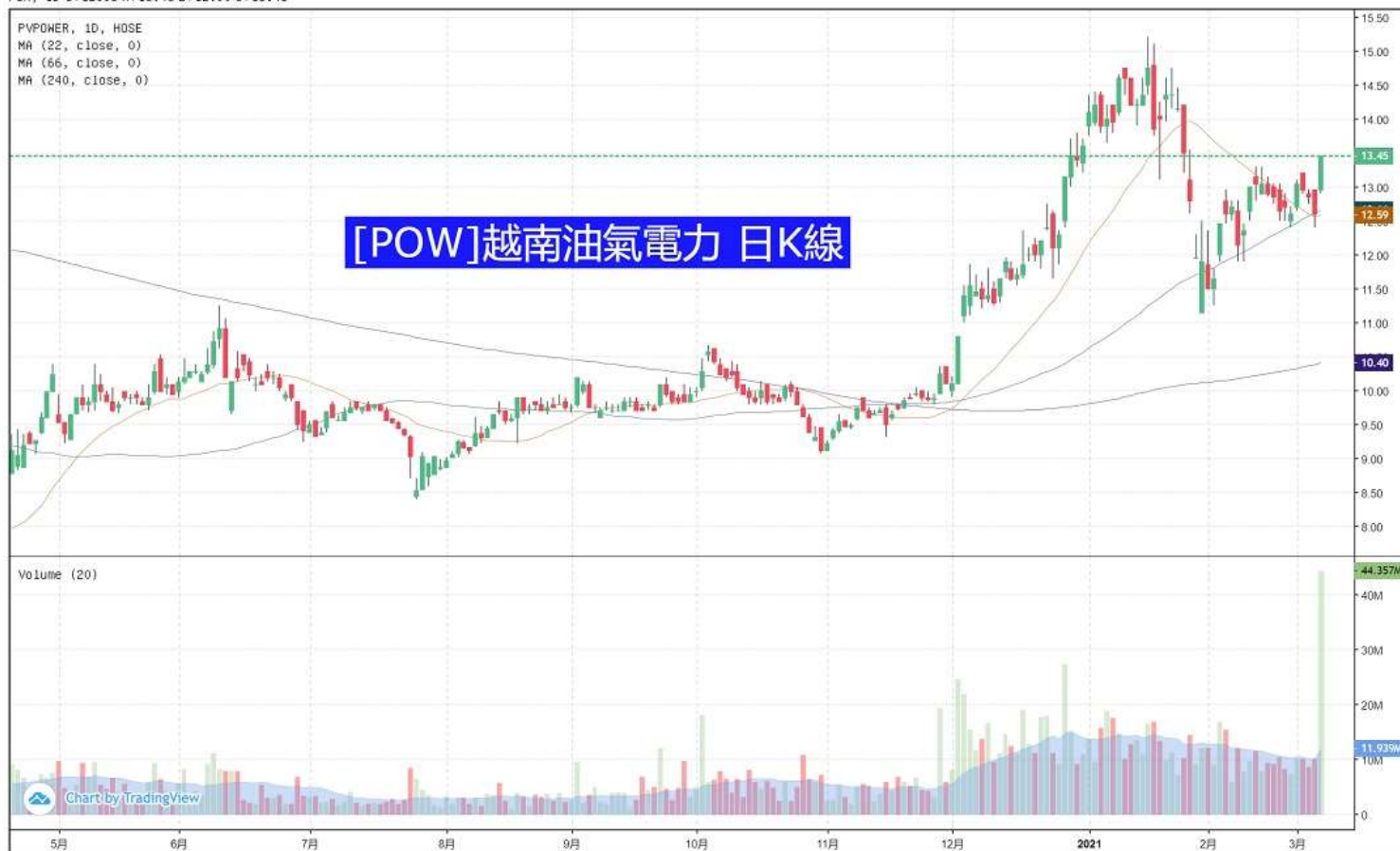
越南保誠在越南是壽險業的領導業者，目前有 160 萬名客戶，在越南全國有 350 個銷售據點，遍佈 63 個省市。而 MSB 則有 236 名個人用戶、5.7 萬個企業用戶，2020 年 MSB 來自銷售保單的收入，較 2019 年成長 200%。[\[新聞連結\]](#)



本日最吸睛

[POW]越南油氣電力 著手出售多家子公司

Published on TradingView.com, March 05, 2021 15:32:57 +07
POW, ID 0:12.95 H:13.45 L:12.90 C:13.45



越南油氣電力(POW)是國營企業越南國家石油(Petro Vietnam, PVN)的子公司，由 PVN 持股 79.9%。POW 主營業務為發電、輸送及銷售電力，目前運營 8 座發電廠，包含天然氣、煤炭及水力，總功率 4,200MW。每年電力供應量約 210 億度，佔越南發電量 13-15%，供應能力僅次於越南國家電力(EVN)排名第二。

2020 年因受疫情及歲修影響，POW 發電量減少，全年財報合併營收 29.709 萬億盾，同比減少 16%，合併稅後淨利 2.493 萬億盾，同比減少 13.4%。儘管營收衰退，但去年淨利卻比公司營運目標高出 22%，主要原因是在 2020 年第 4 季度，公司補認列了一筆 2016-2017 年電力銷售合約之匯兌收益 1.028 萬億盾，使得第 4 季度的獲利激增。

昨日 POW 公告董事會決議，將出清目前持有的子公司越南油氣設備(PVM)股份，目前 PVM 在 Upcom 未上市板交易，POW 持股比率 51.58% 共 1,993 萬股，今日 PVM 受此消息激勵，股價漲停板收在 25,700 盾，以此估算本交易規模約 5 千億盾，POW 將有業外收益入帳。關鍵在於今年 1 月份，POW 公告 2021-2025 年階段，公司將陸續出脫 8 家子公司股份，主要包括水力發電廠、不動產開發及電力設備公司，昨日 POW 公告出清 PVM 持股屬於該營運策略的一部份，有助於 POW 更集中於核心的電力事業。

2021 年 POW 的營運目標為發電量 212 億度，公司將加強對金甌及中部 1、2 號發電廠的液化天然氣發電項目的投資。目前正在建的仁澤 3、4 廠火力發電廠，兩座容量 750MW 機組，將在 2023-2024 年投入營運。並將與越南油氣化肥(DPM)、金甌化肥(DCM)及越南石化纖維等公司合作發展屋頂太陽能板發電。



當日盤後數據

VNINDEX 1.168,69 ▲ 0,17 0,01%

KLGD 594,835,364 GTGD 14,991.24 Tỷ VNĐ

▲ 264 (28) ■ 67 ▼ 169 (1)



VN30 1.174,16 ▼ -0,13 -0,01%

KLGD 213,612,376 GTGD 7,605.46 Tỷ VNĐ

▲ 11 (1) ■ 5 ▼ 14 (0)



越南指數

VN-INDEX

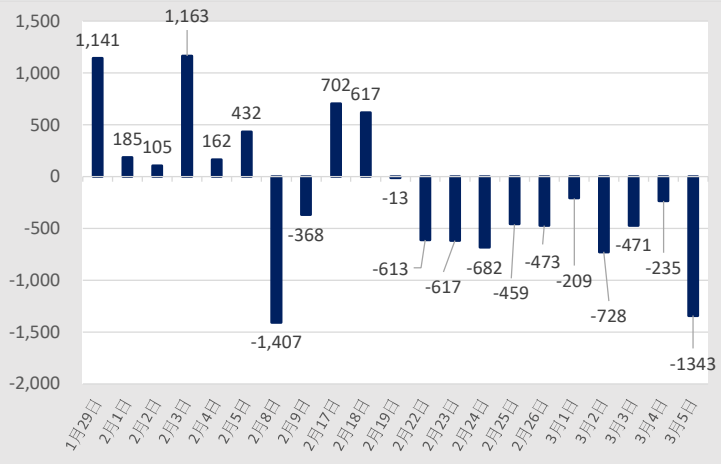
成交量(仟股)	594,835
成交額(十億盾)	14,991
外資買進(十億盾)	1,190
外資賣出(十億盾)	2,533
外資買賣超(十億盾)	(1,343)

越南 30 指數

VN30

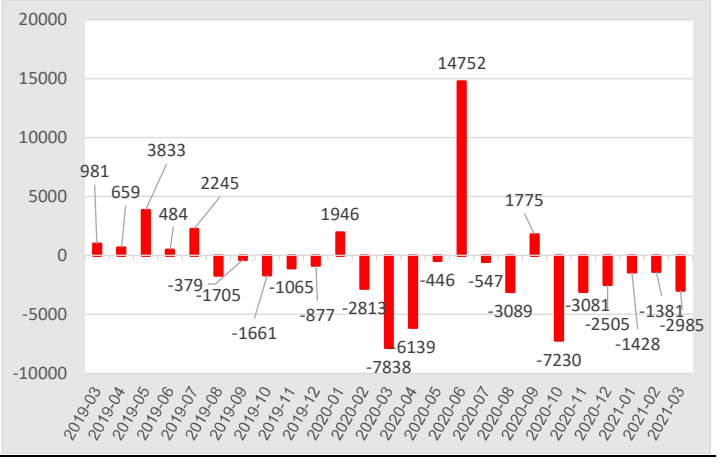
成交量(仟股)	213,612
成交額(十億盾)	7,605
外資買進(十億盾)	848
外資賣出(十億盾)	2,043
外資買賣超(十億盾)	(1,195)

單日 - 外資買賣超 (十億盾)



資料來源：FiinPro

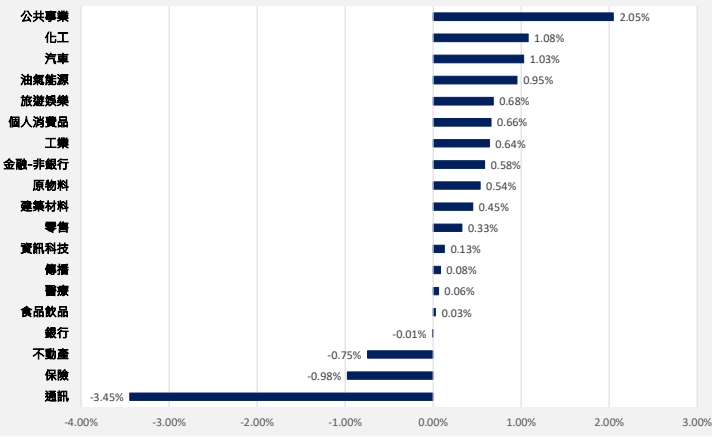
單月 - 外資買賣超 (十億盾)



資料來源：FiinPro

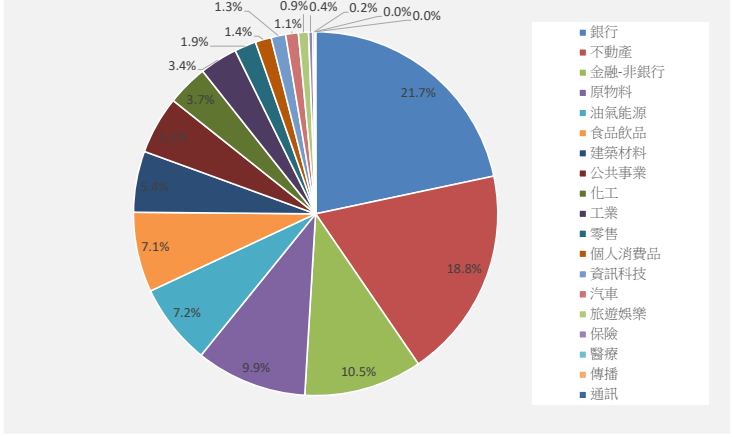


行業漲跌幅



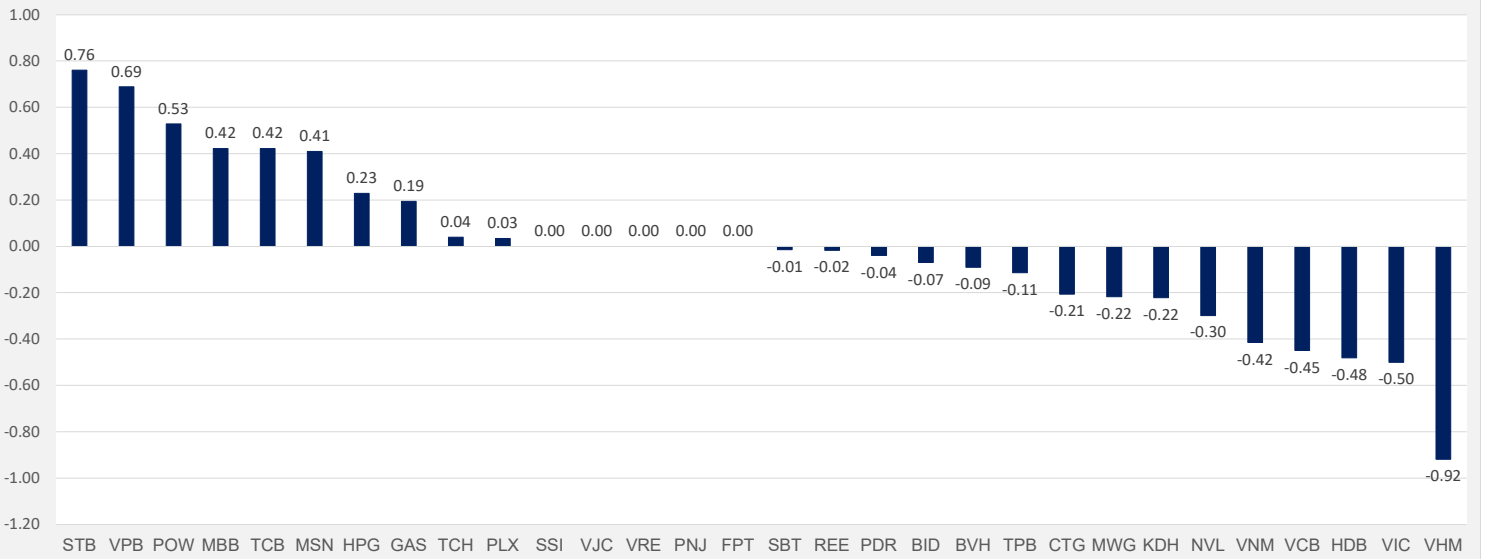
資料來源：FiinPro

行業成交比重



資料來源：FiinPro

VN30 成份股 影響指數排名



資料來源：Vietstock.vn

VN30 期貨 收盤狀況

合約代碼	收盤價	漲跌	漲跌幅(%)	VN30 指數	基差	成交量(口)	未平倉合約(口)
VN30F2109	1,178.9	-6.1	-0.51	1,174.16	4.74	57	198
VN30F2106	1,178.6	-6.6	-0.56	1,174.16	4.44	50	347
VN30F2104	1,174.1	-9.9	-0.84	1,174.16	-0.06	603	477
VN30F2103	1,169.0	-12.3	-1.04	1,174.16	-5.16	169,038	30,492

資料來源：潘西邦研究部整理



成交金額前 50 大排名

排名	代碼	交易所	公司名稱	收盤價	漲跌幅(%)	成交量(仟股)	成交金額
1	HPG	胡志明	和發集團	46,000	0.22%	21,397	976.44
2	POW	胡志明	越南油氣電力	13,450	6.75%	44,357	589.15
3	MBB	胡志明	軍隊銀行	27,350	0.74%	19,035	515.46
4	SSI	胡志明	西貢證券	33,450	0.00%	14,142	466.40
5	STB	胡志明	西貢商信銀行	18,700	1.91%	24,862	457.28
6	PVS	河內	越南油氣技術服務	24,900	1.22%	17,918	449.64
7	TCB	胡志明	科技商業銀行	39,200	0.38%	11,170	433.24
8	VNM	胡志明	越南牛奶	103,000	-0.39%	4,188	427.97
9	PVD	胡志明	越南油氣鑽井服務	25,250	4.34%	15,887	395.33
10	CTG	胡志明	越南工商銀行	38,000	-0.78%	10,156	384.72
11	BSR	未上市板	平山石化煉油	16,100	8.45%	21,472	341.67
12	VIX	胡志明	VIX 證券	40,150	3.75%	8,436	326.62
13	ACB	胡志明	亞洲商業銀行	32,450	0.15%	10,157	325.98
14	SHB	河內	西貢河內銀行	15,800	0.00%	20,150	317.64
15	PLX	胡志明	越南汽油集團 Petrolimex	58,000	0.35%	4,895	284.36
16	VHM	胡志明	Vinhomes 地產	98,400	-1.60%	2,865	282.66
17	HSG	胡志明	蓮花鋼鐵集團	27,950	0.90%	9,006	249.55
18	SHS	河內	西貢河內證券	27,500	1.85%	8,628	232.40
19	IJC	胡志明	平陽基礎建設發展	29,250	-3.78%	7,802	228.88
20	NVL	胡志明	Novaland 地產	79,900	-0.87%	2,736	219.91
21	IDC	河內	越南工業區都市發展(IDICO)	37,000	-2.89%	5,809	216.08
22	PDR	胡志明	發達地產	62,600	-0.32%	3,428	212.82
23	FPT	胡志明	FPT 科技	75,900	0.00%	2,508	188.62
24	TPB	胡志明	先鋒銀行	28,500	-0.52%	6,168	173.93
25	DXG	胡志明	綠地集團	22,250	-1.55%	7,850	172.79
26	LPB	胡志明	聯越郵政銀行	15,750	1.61%	11,078	171.45
27	VRE	胡志明	Vincom 零售	34,550	0.00%	4,887	165.74
28	VCB	胡志明	越南外貿商銀	96,400	-0.92%	1,662	159.92
29	CEO	河內	CEO 集團	12,100	10.00%	13,571	158.55
30	DIG	胡志明	建築投資發展股份	30,500	-1.29%	5,172	155.93
31	KBC	胡志明	京北都市發展總公司	37,400	-0.13%	4,065	149.19
32	VPB	胡志明	越南盛旺商銀	41,800	0.72%	3,581	147.82
33	PVT	胡志明	越南油氣運輸	18,500	3.35%	7,566	138.63
34	VIC	胡志明	Vin 集團	106,300	-0.56%	1,295	138.16
35	GAS	胡志明	越南天然氣	92,500	1.76%	1,469	135.87
36	VND	胡志明	VN Direct 證券	27,500	-0.72%	4,979	135.61
37	HCM	胡志明	胡志明市證券	31,000	2.31%	4,498	134.84
38	HDB	胡志明	胡志明市發展銀行	25,850	-1.34%	5,045	130.65
39	DCM	胡志明	金甌化肥	16,800	2.75%	7,688	123.24
40	GEX	胡志明	越南電力設備總公司	22,950	0.00%	5,286	119.95
41	NKG	胡志明	南金鋼鐵	20,250	1.76%	5,819	115.64
42	MWG	胡志明	移動世界控股	132,200	-0.45%	844	111.02
43	GVR	胡志明	越南橡膠集團	29,050	1.04%	3,738	107.43
44	HBC	胡志明	和平營造	17,950	1.41%	6,015	106.64
45	DBC	胡志明	DABACO 飼料	54,900	-1.08%	1,920	105.56
46	MSN	胡志明	馬山集團	89,200	0.90%	1,141	100.95
47	FLC	胡志明	FLC 集團	6,300	-3.82%	15,710	99.94
48	VHC	胡志明	永環水產	42,700	1.91%	2,153	91.64
49	DPM	胡志明	越南油氣化肥	19,200	2.67%	4,752	89.15
50	MBS	河內	軍隊銀行證券	23,800	5.78%	3,890	89.04

資料來源：潘西邦研究部整理 金額單位：十億盾



外資 - 買賣超 (胡志明交易所)

外資買超					外資賣超				
代碼	公司名稱	收盤價	漲跌幅	金額	代碼	公司名稱	收盤價	漲跌幅	金額
HPG	和發集團	46,000	0.22%	75.13	POW	越南油氣電力	13,450	6.75%	298.81
DPM	越南油氣化肥	19,200	2.67%	30.42	VNM	越南牛奶	103,000	-0.39%	270.85
PLX	越南汽油集團 Petrolimex	58,000	0.35%	29.23	CTG	越南工商銀行	38,000	-0.78%	106.75
GVR	越南橡膠集團	29,050	1.04%	15.34	VHM	Vinhomes 地產	98,400	-1.60%	98.82
FUEVFNVD	鑽石指數 ETF	19,600	-2.10%	12.83	VCB	越南外貿商銀	96,400	-0.92%	78.89
DCM	金甌化肥	16,800	2.75%	11.84	VIC	Vin 集團	106,300	-0.56%	78.78
DGW	數碼世界股份	111,200	6.92%	6.48	MBB	軍隊銀行	27,350	0.74%	75.76
DGC	德江化工	71,400	0.85%	4.48	VRE	Vincom 零售	34,550	0.00%	50.14
GMD	運輸聯合代理 Gemadep	32,700	1.24%	3.40	SSI	西貢證券	33,450	0.00%	42.65
FCN	FECON 地下基礎工程	13,450	2.28%	3.13	HDB	胡志明市發展銀行	25,850	-1.34%	40.69

自營商 - 買進與賣出 (胡志明交易所)

自營買進					自營賣出				
代碼	公司名稱	收盤價	漲跌幅	金額	代碼	公司名稱	收盤價	漲跌幅	金額
VIC	Vin 集團	106,300	-0.56%	66.25	MBB	軍隊銀行	27,350	0.74%	87.06
GAS	越南天然氣	92,500	1.76%	44.92	HPG	和發集團	46,000	0.22%	34.65
FPT	FPT 科技	75,900	0.00%	42.58	STB	西貢商信銀行	18,700	1.91%	25.62
MWG	移動世界控股	132,200	-0.45%	29.03	FUEVFNVD	鑽石指數 ETF	19,600	-2.10%	16.29
TCB	科技商業銀行	39,200	0.38%	27.77	TCB	科技商業銀行	39,200	0.38%	15.42
VPB	越南盛旺商銀	41,800	0.72%	24.28	VHM	Vinhomes 地產	98,400	-1.60%	12.69
VNM	越南牛奶	103,000	-0.39%	22.29	CTG	越南工商銀行	38,000	-0.78%	12.14
HPG	和發集團	46,000	0.22%	21.17	VNM	越南牛奶	103,000	-0.39%	10.31
VRE	Vincom 零售	34,550	0.00%	20.75	VPB	越南盛旺商銀	41,800	0.72%	8.88
STB	西貢商信銀行	18,700	1.91%	14.70	GAS	越南天然氣	92,500	1.76%	8.03

散戶 vs 機構 熱門股 (胡志明交易所)

散戶交易熱門					機構交易熱門				
代碼	公司名稱	收盤價	漲跌幅	金額	代碼	公司名稱	收盤價	漲跌幅	金額
HPG	和發集團	45,900	-1.92%	2300.29	PLX	越南汽油集團 Petrolimex	57,800	-1.20%	331.51
TCB	科技商業銀行	39,050	-3.22%	1172.38	HPG	和發集團	45,900	-1.92%	326.68
MBB	軍隊銀行	27,150	-3.04%	1099.49	MBB	軍隊銀行	27,150	-3.04%	325.45
SSI	西貢證券	33,450	-4.02%	990.10	VHM	Vinhomes 地產	100,000	-1.48%	314.41
STB	西貢商信銀行	18,350	-3.42%	883.68	FPT	FPT 科技	75,900	-2.32%	298.52
CTG	越南工商銀行	38,300	-0.78%	726.73	VIC	Vin 集團	106,900	0.00%	252.71
ACB	亞洲商業銀行	32,400	-2.56%	620.84	VNM	越南牛奶	103,400	-1.05%	245.88
HSG	蓮花鋼鐵集團	27,700	-1.42%	613.27	TCB	科技商業銀行	39,050	-3.22%	224.98
PVD	越南油氣鑽井服務	24,200	2.76%	600.36	OCB	東方銀行	20,650	-1.67%	214.01
VPB	越南盛旺商銀	41,500	-0.24%	555.18	VPB	越南盛旺商銀	41,500	-0.24%	156.27

資料來源：FiinPro 金額單位：十億盾



聲明

- 本文件為「潘西邦讀書會」會員之間以資訊交流、語言學習為目的而整理製作。
- 所有內容皆屬於公開資訊之翻譯、整理，當中若有涉及任何觀點、出現任何預測性資訊，不應等同於作者的建議、勸誘、意見或預估，作者亦不保證翻譯、整理、撰寫、製作的內容之正確性或完整性。
- 任何人以任何型式接收到本文件之內容後，進行的任何決策皆與作者無關。
- 本文件之著作權屬於作者 CÔNG TY TNHH PXP (英文：PXP COMPANY LIMITED，中文：潘西邦責任有限公司)，作者開放任何註明出處之合理引用。

聯絡我們

地址： 64 Nguyễn Đình Chiểu P. Đa Kao, Quận 1, TP.HCM (胡志明市 第 1 郡 阮廷炤街 64 號)

電話： (+84) 0867177227

電郵： nihao@pxpvn.com

網址： pxpvn.com