



市場風雲

[開高遭空軍狂轟亂炸 僅 VIC 頂住外資賣盤力守不跌] 昨天美國公布 ADP 就業報告不如預期，美股下跌，今日亞洲股市普遍面臨賣壓。越南市場僅剩鋼鐵、化肥等景氣循環再通脹類股仍能守上漲，大型股、銀行股今天承受賣壓。外資連日賣超，使得本土投資人氣氛也略顯不耐。

手把手讀財經

[大盤] 解決胡志明市交易所塞車 證監會指示部分上市公司轉到河內交易所

[VNM] 越南牛奶 大股東申報加碼，但前次申報並未買股，本次不知結果如何

[VIC] Vin 集團 Vinfast 將在加州投資，目標 2022 年供應自有品牌電動汽車

本日最吸睛

[DBC] DABACO 飼料 去年獲利暴增 359% 今年前兩個月獲利目標達成率高

當日盤後數據

外資連賣 9 天

[BSR] 平山石化煉油 放量上漲

金融行情看板

股指/外匯/商品名稱	收盤價	漲跌	幅度
◆ 越南股市			
越南指數 VN-Index	1,168.52	-18.43	-1.55%
越南 30 指數 VN30	1,174.29	-21.31	-1.78%
河內指數 HNX	255.77	1.67	+0.66%
未上市板指數 UPCoM	77.96	-0.14	-0.18%
◆ 亞洲股市			
上證指數 SHCOMP	3,503.49	-73.41	-2.05%
香港恆生指數 HSI	29,236.79	-643.63	-2.15%
台灣加權指數 TWSE	15,906.41	-305.32	-1.88%
日經 225 指數 NKY	28,930.11	-628.99	-2.13%
韓國綜合指數 KOSPI	3,043.49	-39.50	-1.28%
新加坡海峽時報指數 STI	3,010.31	+9.94	+0.33%
馬來西亞指數 FBMKLCI	1,581.26	-7.19	-0.45%
亞加達綜合指數 JCI	6,290.80	-85.96	-1.35%
泰國指數 SET	1,534.59	-8.81	-0.57%
◆ 外匯市場			
美元指數 DXY	91.16	+0.21	+0.23%
歐元 EUR-USD	1.2035	-0.0028	-0.23%
日圓 USD-JPY	107.2800	0.2700	+0.25%
人民幣 USD-CNY	6.4710	0.0031	+0.05%
越南盾 BIDV 即期買入	22,920	-	-
◆ 大宗商品			
黃金現貨 Gold Spot	1,708.26	-2.97	-0.17%
西德州原油期 WTI	61.22	-0.06	-0.10%
銅 3MoCopper(LME)	9,101.50	-69.00	-0.75%
黃豆 Soybean(CBOT)	1,409.75	+2.25	+0.16%
小麥 Wheat(CBOT)	654.00	-2.00	-0.30%
玉米 Corn(CBOT)	534.00	-1.25	-0.23%
棉花 Cotton #2(ICE)	87.83	-0.62	-0.70%
糖 Sugar #11(ICE)	16.07	-0.07	-0.43%
橡膠(Singapore)	174.40	-2.10	-1.19%

最後更新於: 2021/3/04 16:30 GMT +7

除權除息 小幫手

代碼	交易所	公司名	除權日	內容
無				

資料來源: <https://pxpvn.com/除權息行事曆/>



市場風雲

越股開高遭空軍狂轟亂炸 僅 VIC 頂住外資賣盤力守不跌

昨天美國公布 ADP 就業報告不如預期，美股下跌，今日亞洲股市普遍面臨賣壓。越南市場僅剩鋼鐵、化肥等景氣循環再通脹類股仍能守上漲，大型股、銀行股今天承受賣壓。外資連日賣超，使得本土投資人氣氛也略顯不耐。

VN - Index 越南指數 - 日內走勢及 K 線圖



資料來源：<http://tinnhanhchungkhoan.vn/> ; TradingView

🕒 上午盤

今日上午越南開高在 1,190 點之上，但歷史高點連攻 3 日不下後，越股一早就面臨極大的賣壓，雖盤中越南盛旺銀行 (VPB) 曾上漲逾 2%，但後續仍難以抵擋空軍下殺力道而由漲轉跌，最後僅剩 Vin 集團 (VIC) 獨撐大局。

截至中午休息時，越南指數大跌 26.52 點，幅度 -2.23%，暫收在 1,160.43 點，共有 80 家上漲，378 家下跌。成交金額 13.73 萬億盾，比昨日大增 31%。

VN30 指數成份股上午盤結束時僅 1 家上漲，但多達 29 家下跌。

VN30 指數成份股上午盤唯一上漲的是 VIC，午休時上漲 0.3% 暫收在 107,200 盾。

鋼鐵股族群今日上午僅剩前進鋼鐵 (TLH) 和 POMINA 鋼鐵 (POM) 延續漲勢，盤中一度都曾鎖上漲停板，但是由於大盤整體肅殺氛圍而連帶被打開漲停板。午休時 TLH 上漲 5.3% 暫收在 10,900 盾，POM 上漲 5.2% 暫收在 18,350 盾。

肥料股族群中，金甌化肥 (DCM) 今日上午續漲 0.6% 暫收在 16,050 盾，越南油氣化肥 (DPM) 續漲 1.1% 暫收在 18,650 盾，南方肥料 (SFG) 大漲 5.8% 收在 9,830 盾，平田肥料 (BFC) 則下跌 1.5% 暫收在 20,000 盾。

水產股族群中，南越水產 (ANV) 續漲 0.2% 暫收在 23,100 盾，明富水產集團 (MPC) 暫收在參考價 36,800 盾，永環水產 (VHC) 也暫收在參考價 42,000 盾，安江九龍水產 (ACL) 下跌 0.4% 暫收在 14,200 盾。

銀行股族群中，昨日轉河內板上市的北亞銀行 (BAB) 今日上午無畏殺盤行情鎖住第 2 根漲停，慶祝行情繼續上演，午休時上漲 9.6% 暫收在 22,800 盾。

中小型市場焦點股方面，昨日轉胡志明板上市的海防黃河紙業 (HHP)，昨日漲停今日上午續漲 3.2% 暫收在 15,950 盾。電光日光燈股份 (DQC) 今日上午拉上第 4 根漲停板，上漲 6.9% 暫收在 24,100 盾。Hapaco 集團 (HAP) 繼昨日漲停後，今日開在漲停價，但因大盤整體情勢不佳，午休時上漲 3.9% 暫收在 7,900 盾。DABACO 飼料 (DBC) 上漲 0.6% 收在 54,200 盾。



🕒 下午盤

胡志明市證券交易所上午盤由於成交金額接近 14 萬億盾，下單系統已有部份卡頓情形，到了下午盤更是堵塞，成交量銳減，使市場的恐慌賣壓也得以緩解。

今日收盤，越南指數下跌 18.43 點，幅度-1.55%，收在 1,168.52 點，共 95 家上漲，362 家下跌。成交量 6.73 億股，成交金額 16.80 萬億盾，與昨日相較，成交量及成交金額分別增加 7%及 18%。

大額配對交易成交近 4,380 萬股，成交金額高達 1 萬 5,501 億盾。

VN30 指數成份股今日多達 29 家下跌，僅 VIC 收在參考價 106,900 盾。

鋼鐵股族群只有 TLH 持續錢進，達成連 6 日漲停，上漲 6.8%收在 11,050 盾。POM 上漲 6%收在 18,500 盾。平陽概念股今日受大盤影響全面回檔修正 2-4%，僅平陽都市發展 (UDJ) 仍續漲 1.7%收在 12,200 盾。

肥料股族群的 DCM 在 2 根漲停板之後，續漲 2.5%收在 16,350 盾，DPM 續漲 1.4%收在 18,700 盾，SFG 大漲 6.6%收在 9,900 盾，中部石化肥料 (PCE) 下跌 1%收在 10,400 盾，BFC 下跌 2%收在 19,900 盾。

油氣股方面，越南石油 (OIL) 攻上漲停，大漲 14.5%收在 14,200 盾。南後江石油 (PSH) 上漲 0.3%收在 20,250 盾，大型股越南汽油集團 Petrolimex (PLX) 則下跌 1.2%收在 57,800 盾。越南油氣技術服務 (PVS) 上漲 8.4%收在 24,600 盾，越南油氣包管 (PVB) 上漲 6.4%收在 20,000 盾，越南油氣運輸 (PVT) 上漲 2.9%收在 17,900 盾，越南油氣鑽井服務 (PVD) 上漲 2.8%收在 24,200 盾。

水產股族群中，ANV 終場下跌 0.4%收在 22,950 盾，MPC 上漲 1.6%收在 37,500 盾，VHC 下跌 0.2%收在 41,900 盾，ACL 下跌 0.4%收在 14,200 盾。晨星集團 (ASM) 子公司 IDI 跨國投資發展 (IDI) 上漲 3.1%收在 7,000 盾，ASM 則上漲 0.6%收在 16,800 盾。

銀行股族群今日僅 3 家收漲，除漲停的 BAB 外，其餘另 2 家均為未上市板股票，分別是安平銀行 (ABB) 上漲 1.6%收在 13,000 盾，以及越南商信銀行 (VBB) 上漲 0.8%收在 13,200 盾。VN30 指數成份股跌幅最重的是先鋒銀行 (TPB)，下跌 3.7%收在 28,650 盾。

證券股族群中，VIX 證券 (VIX) 在挺過賣壓繼續收漲的掩護之下，仍有另外 3 家小型券商順勢拉上漲停板。VIX 上漲 2.8%收在 12,200 盾，農業銀行證券 (AGR) 上漲 3.8%收在 13,200 盾。大型股西貢證券 (SSI) 則下跌 4%收在 33,450 盾。

中小型市場焦點股方面，昨日漲停的德江化工 (DGC) 今日續漲 2.6%收在 70,800 盾。昨日也漲停的越日醫療設備 (JVC) 今日續漲 1.6%收在 5,140 盾。昨日也收漲停的 TTC 地產 (SCR)，今日股價震盪幅度大，終場小漲 0.1%收在 8,900 盾，並爆出超過 1,000 萬股的大量。連續大漲 3 日的藍山糖業 (LSS) 今日跌停，終場下跌 6.8%收在 13,050 盾。數碼世界股份 (DGW) 盤中再創歷史新高，今日上漲 0.8%收在 104,000 盾。DBC 今年前 2 個月稅前淨利已達年度計劃的 30%，今日上漲 3%收在 55,500 盾。

🌐 外資動向

外資持續賣超 2 千多億盾，已連續賣超 10 日；賣超榜首再次回到越南牛奶 (VNM)，外資已連續賣超 14 日，今日賣超 700 多億盾，其次是今日力守不跌的 VIC 達 600 多億盾。



手把手讀財經

[大盤] 解決胡志明市交易所塞車，證監會指示部分上市公司轉到河內交易所

為了減輕胡志明市交易所(HOSE)下單塞車的問題，官方已提出讓部分在 HOSE 掛牌交易的上市公司，暫時移到河內交易所(HNX)交易。越南證監會(UBCKNN)昨日發佈文件指示，請 HNX 盡力支持企業由 HOSE 轉板，不需要重新審核 HNX 新股掛牌上市規定。目前在 HOSE 掛牌的上市公司，依照其意願提出書面申請，併呈董事會或者股東會決議即可申請。屆時，轉到 HNX 的股票將不列入越南指數(VN-Index)計算。[\[新聞連結\]](#)

[VNM]越南牛奶 大股東申報加碼，但前次申報並未買股，本次不知結果如何

越南牛奶(VNM)昨日公告，大股東 F&N Dairy Investments 申報買進 2,089 萬股，執行時間為 3 月 8 日至 4 月 6 日。目前 F&N Dairy Investments 持有 VNM 股票達 3.91 億股，持股比率 17.69%，如果交易完成，持股比率將提高到 18.69%。此前在 2 月份，F&N Dairy Investments 也曾申報買進 2,089 萬股，但最終並未買進任何股票。[\[新聞連結\]](#)

[VIC]Vin 集團 Vinfast 將在加州投資，目標 2022 年供應自有品牌電動汽車

彭博社報導，Vinfast 計劃在美國投資設汽車廠，在加州開設 35 個售車門市，並在舊金山設立研發中心，預計在 2022 年供應兩款 SUV 電動汽車：VF32、VF33，銷售到美國、加拿大及歐洲市場。[\[新聞連結\]](#)



本日最吸睛

[DBC] DABACO 飼料 去年獲利暴增 359% 今年前兩個月獲利目標達成率高Published on TradingView.com, March 04, 2021 17:32:36 +07
DBC, 1H 0:53.10 H:56.40 L:52.00 C:55.50

DABACO 飼料(DBC)是越南北寧省飼料生產、肉品養殖及加工的領導廠商之一。主要營運為雞、豬等家禽家畜，從飼料、養殖、肉品雞蛋加工生產包裝的一條龍，佔 2020 年營收比重為 88%，超市零售貿易佔 7%，其餘為不動產收入。

2020 年 DBC 繳出漂亮的財報，主要是一條龍模式逐漸呈現規模經濟，加上越南豬肉價格上漲，使得肉品飼料養殖加工的毛利率從 2019 年第 4 季開始一路走高到第 3 季度，2020 年全年毛利率明顯提高。2020 年全年合併營收達到 10.02 萬億盾，同比增長 39.4%，營業毛利 2.558 萬億盾，同比增長 118%，毛利率達 25.5%，遠高於 2019 年的 16.3%。母公司稅後淨利 1.40 萬億盾，同比增長 359%，EPS 達到 13,370 盾。

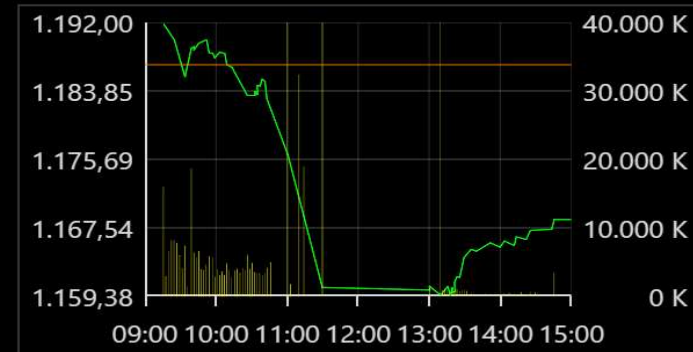
今年 DBC 的營運目標，全年合併營收 15.439 萬億盾，同比增長 54%，合併稅前淨利 9,290 億盾，母公司稅後淨利 8,270 億盾，同比減少 41%，主要是今年豬肉價格及原物料價格的不確定性，因此目標較為保守。但累積今年前 2 個月，DBC 的業績達成率相當不錯，合併營收為 2.28 萬億盾，合併稅前淨利 2,680 億盾，幾達成年度獲利目標的 30%。約達到 2020 年第 1 季度合併稅前淨利 3,746 億的 72%。

今年 DBC 將繼續完成幾個擴產項目，包括：北寧省仙遊縣的還山 Nutreco 水產飼料工廠將在 3 月份投入營運；北越的和平省的養豬場，富壽省及清化省的種豬繁殖場以及南越平福的種雞繁殖場；進軍深加工食品以提高產品價值，如：速食蛋、植物油和肉類加工食品等。在超市零售方面，DBC 目前在北寧省擁有 4 間大型量販超市。



當日盤後數據

VNINDEX 1.168,52 ▼ -18,43 -1,55%
KLGD 673,449,921 GTGD 16,800.89 Tỷ VNĐ
▲ 95 (11) ■ 41 ▼ 362 (7)



VN30 1.174,29 ▼ -21,31 -1,78%
KLGD 197,138,100 GTGD 7,823.39 Tỷ VNĐ
▲ 0 (0) ■ 1 ▼ 29 (0)



越南指數

VN-INDEX

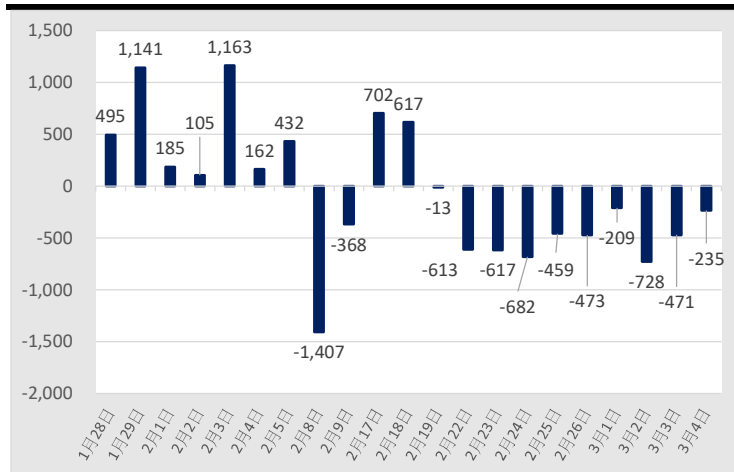
成交量(仟股)	673,450
成交額(十億盾)	16,801
外資買進(十億盾)	1,270
外資賣出(十億盾)	1,505
外資買賣超(十億盾)	(235)

越南 30 指數

VN30

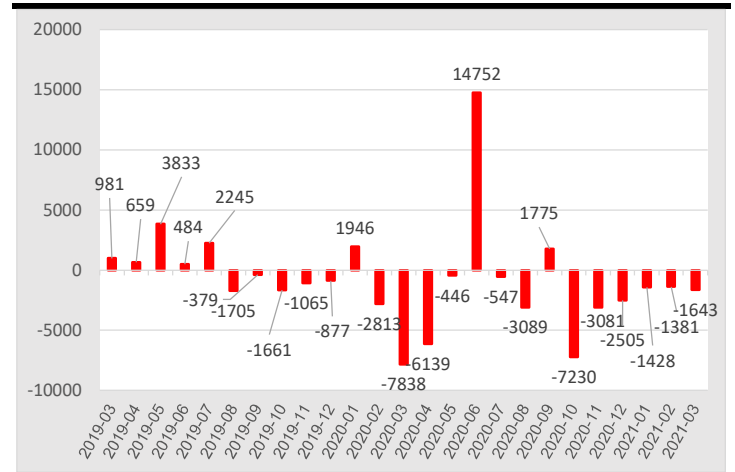
成交量(仟股)	197,138
成交額(十億盾)	7,823
外資買進(十億盾)	909
外資賣出(十億盾)	1,149
外資買賣超(十億盾)	(240)

單日 - 外資買賣超(十億盾)



資料來源 : FiinPro

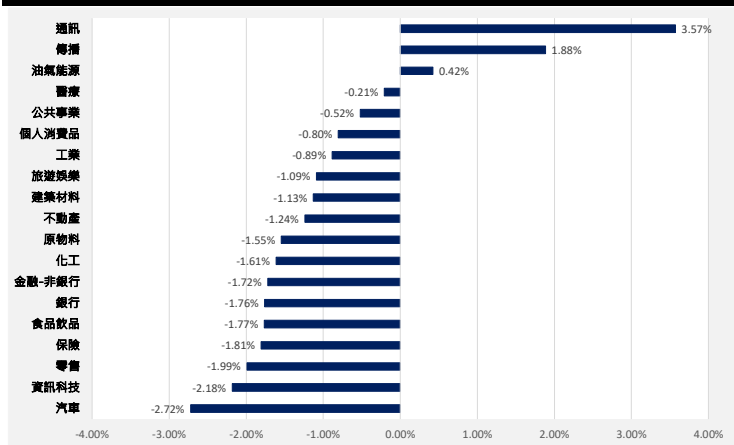
單月 - 外資買賣超(十億盾)



資料來源 : FiinPro

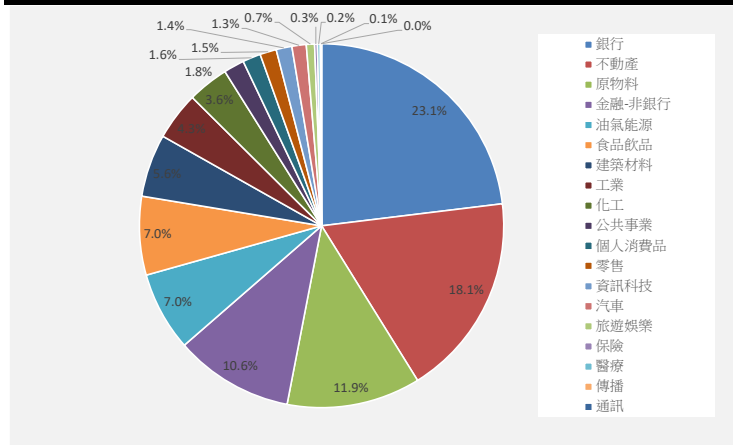


行業漲跌幅



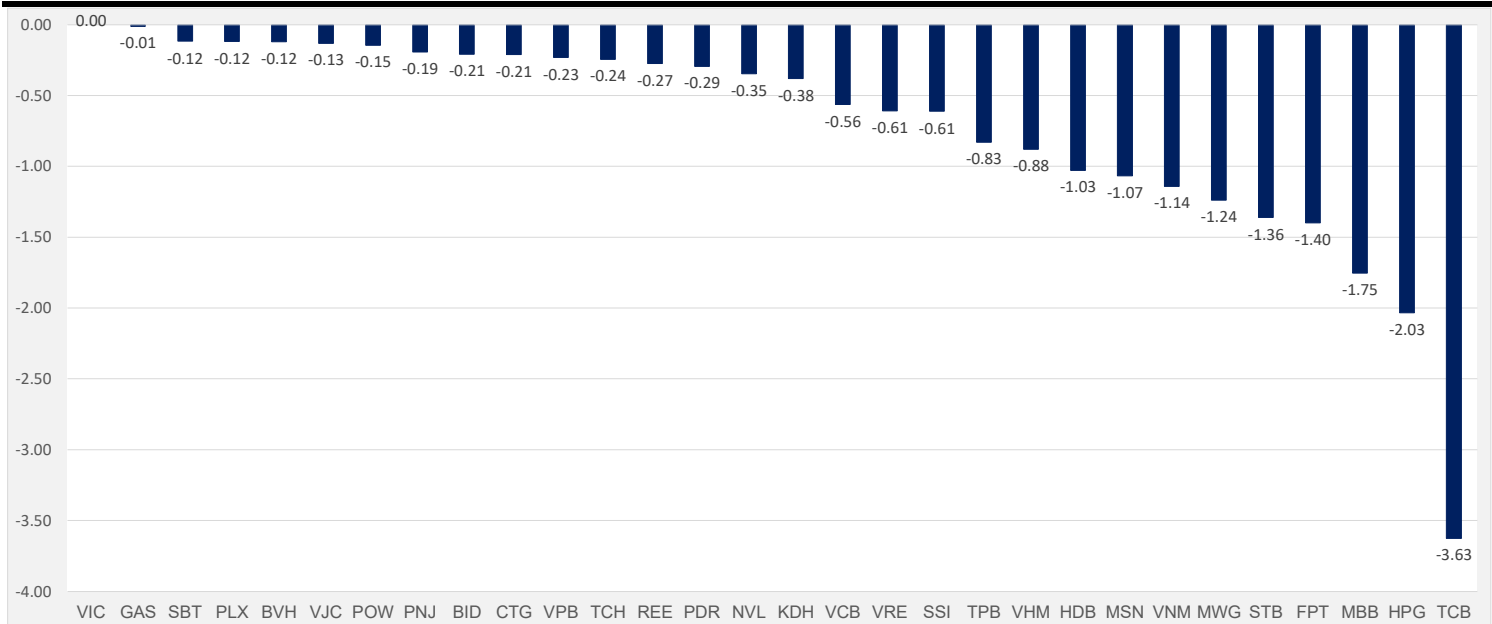
資料來源：FiiPro

行業成交比重



資料來源：FiiPro

VN30 成份股 影響指數排名



資料來源：Vietstock.vn

VN30 期貨 收盤狀況

合約代碼	收盤價	漲跌	漲跌幅(%)	VN30 指數	基差	成交量(口)	未平倉合約(口)
VN30F2109	1,185.0	-18.0	-1.50	1,174.29	10.71	127	183
VN30F2106	1,185.2	-17.8	-1.48	1,174.29	10.91	124	332
VN30F2104	1,184.0	-19.0	-1.58	1,174.29	9.71	610	442
VN30F2103	1,181.3	-18.2	-1.52	1,174.29	7.01	186,086	30,919

資料來源：潘西邦研究部整理



成交金額前 50 大排名

排名	代碼	交易所	公司名稱	收盤價	漲跌幅(%)	成交量(仟股)	成交金額
1	HPG	胡志明	和發集團	45,900	-1.92%	27,962	1,282.51
2	TCB	胡志明	科技商業銀行	39,050	-3.22%	16,228	640.62
3	MBB	胡志明	軍隊銀行	27,150	-3.04%	23,153	638.15
4	PVS	河內	越南油氣技術服務	24,600	8.37%	27,044	627.22
5	BSR	未上市板	平山石化煉油	15,500	11.06%	36,627	543.78
6	SSI	胡志明	西貢證券	33,450	-4.02%	15,631	530.59
7	STB	胡志明	西貢商信銀行	18,350	-3.42%	23,544	440.89
8	SHB	河內	西貢河內銀行	15,800	-1.86%	26,952	427.40
9	CTG	胡志明	越南工商銀行	38,300	-0.78%	10,316	396.12
10	ACB	胡志明	亞洲商業銀行	32,400	-2.56%	9,814	322.33
11	HSG	胡志明	蓮花鋼鐵集團	27,700	-1.42%	11,276	317.60
12	PVD	胡志明	越南油氣鑽井服務	24,200	2.76%	13,327	313.78
13	VPB	胡志明	越南盛旺商銀	41,500	-0.24%	7,501	313.48
14	SHS	河內	西貢河內證券	27,000	-2.53%	11,123	299.93
15	IJC	胡志明	平陽基礎建設發展	30,400	-3.65%	9,525	293.11
16	VNM	胡志明	越南牛奶	103,400	-1.05%	2,755	286.99
17	VHM	胡志明	Vinhomes 地產	100,000	-1.48%	2,714	271.82
18	LPB	胡志明	聯越郵政銀行	15,500	-2.82%	17,023	266.25
19	PLX	胡志明	越南汽油集團 Petrolimex	57,800	-1.20%	4,349	252.75
20	VIX	胡志明	VIX 證券	38,700	2.79%	6,190	234.93
21	IDC	河內	越南工業區都市發展(IDICO)	38,100	-4.27%	5,842	224.48
22	GEX	胡志明	越南電力設備總公司	22,950	0.88%	9,659	222.92
23	FPT	胡志明	FPT 科技	75,900	-2.32%	2,902	222.18
24	DXG	胡志明	綠地集團	22,600	-3.00%	9,082	206.52
25	DBC	胡志明	DABACO 飼料	55,500	2.97%	3,688	203.61
26	KBC	胡志明	京北都市發展總公司	37,450	-3.60%	5,143	194.83
27	PVT	胡志明	越南油氣運輸	17,900	2.87%	10,507	188.30
28	DIG	胡志明	建築投資發展股份	30,900	-4.04%	5,940	185.91
29	HCM	胡志明	胡志明市證券	30,300	-2.73%	5,840	181.94
30	VIC	胡志明	Vin 集團	106,900	0.00%	1,671	179.46
31	FLC	胡志明	FLC 集團	6,550	0.46%	23,654	157.44
32	NKG	胡志明	南金鋼鐵	19,900	-1.73%	7,678	153.95
33	HBC	胡志明	和平營造	17,700	-5.60%	8,285	150.75
34	MSN	胡志明	馬山集團	88,400	-2.32%	1,648	146.49
35	VND	胡志明	VN Direct 證券	27,700	-3.99%	5,103	143.36
36	VGI	未上市板	軍隊電信國際	43,500	7.29%	3,318	142.01
37	OIL	未上市板	越南石油	14,200	14.74%	10,592	140.80
38	HDG	胡志明	河都集團	44,400	0.23%	3,013	134.96
39	VRE	胡志明	Vincom 零售	34,550	-2.68%	3,775	131.41
40	NVL	胡志明	Novaland 地產	80,600	-0.98%	1,620	131.31
41	POW	胡志明	越南油氣電力	12,600	-1.95%	10,158	129.36
42	LCG	胡志明	第 16 建設股份	16,350	-3.82%	7,875	128.97
43	DCM	胡志明	金甌化肥	16,350	2.51%	7,917	128.94
44	KSB	胡志明	平陽礦產	34,000	-4.09%	3,797	128.03
45	PDR	胡志明	發達地產	62,800	-2.33%	1,996	127.18
46	GVR	胡志明	越南橡膠集團	28,750	-2.87%	4,337	125.68
47	GAS	胡志明	越南天然氣	90,900	-0.11%	1,325	120.32
48	MWG	胡志明	移動世界控股	132,800	-2.50%	893	119.91
49	TPB	胡志明	先鋒銀行	28,650	-3.70%	4,032	117.88
50	HDB	胡志明	胡志明市發展銀行	26,200	-2.78%	4,434	117.25

資料來源：潘西邦研究部整理 金額單位：十億盾



外資 - 買賣超 (胡志明交易所)

外資買超					外資賣超				
代碼	公司名稱	收盤價	漲跌幅	金額	代碼	公司名稱	收盤價	漲跌幅	金額
PLX	越南汽油集團 Petrolimex	57,800	-1.20%	114.86	VNM	越南牛奶	103,400	-1.05%	74.94
FUEVFNVD	鑽石指數 ETF	20,020	0.00%	54.15	VIC	Vin 集團	106,900	0.00%	60.45
DPM	越南油氣化肥	18,700	1.36%	24.42	VCB	越南外貿商銀	97,300	-1.12%	33.82
GVR	越南橡膠集團	28,750	-2.87%	20.65	POW	越南油氣電力	12,600	-1.95%	32.79
MBB	軍隊銀行	27,150	-3.04%	20.59	MSN	馬山集團	88,400	-2.32%	31.90
HPG	和發集團	45,900	-1.92%	15.25	BID	越南投資發展銀行	42,750	-2.40%	25.87
DCM	金甌化肥	16,350	2.51%	13.26	CTG	越南工商銀行	38,300	-0.78%	24.22
DGC	德江化工	70,800	2.61%	11.74	SSI	西貢證券	33,450	-4.02%	23.64
KBC	京北都市發展總公司	37,450	-3.60%	9.54	HDB	胡志明市發展銀行	26,200	-2.78%	20.41
NVL	Novaland 地產	80,600	-0.98%	7.81	VHM	Vinhomes 地產	100,000	-1.48%	17.28

自營商 - 買進與賣出 (胡志明交易所)

自營買進					自營賣出				
代碼	公司名稱	收盤價	漲跌幅	金額	代碼	公司名稱	收盤價	漲跌幅	金額
GAS	越南天然氣	90,900	-0.11%	87.83	FUEVFNVD	鑽石指數 ETF	20,020	0.00%	55.34
VIC	Vin 集團	106,900	0.00%	85.40	HPG	和發集團	45,900	-1.92%	33.91
FPT	FPT 科技	75,900	-2.32%	39.15	MBB	軍隊銀行	27,150	-3.04%	20.85
HPG	和發集團	45,900	-1.92%	38.12	GAS	越南天然氣	90,900	-0.11%	18.52
TCB	科技商業銀行	39,050	-3.22%	29.97	TCB	科技商業銀行	39,050	-3.22%	18.51
MWG	移動世界控股	132,800	-2.50%	29.65	VRE	Vincom 零售	34,550	-2.68%	15.14
MBB	軍隊銀行	27,150	-3.04%	24.70	VPB	越南盛旺商銀	41,500	-0.24%	12.72
VPB	越南盛旺商銀	41,500	-0.24%	15.24	MWG	移動世界控股	132,800	-2.50%	11.76
STB	西貢商信銀行	18,350	-3.42%	15.00	VNM	越南牛奶	103,400	-1.05%	11.01
VNM	越南牛奶	103,400	-1.05%	10.88	FPT	FPT 科技	75,900	-2.32%	10.73

散戶 vs 機構 熱門股 (胡志明交易所)

散戶交易熱門					機構交易熱門				
代碼	公司名稱	收盤價	漲跌幅	金額	代碼	公司名稱	收盤價	漲跌幅	金額
HPG	和發集團	46,800	0.21%	1913.12	FPT	FPT 科技	77,700	-0.26%	773.36
CTG	越南工商銀行	38,600	1.58%	839.83	PLX	越南汽油集團 Petrolimex	58,500	-0.17%	295.69
MBB	軍隊銀行	28,000	-0.36%	785.61	VNM	越南牛奶	104,500	-0.38%	255.69
HSG	蓮花鋼鐵集團	28,100	0.72%	611.74	HPG	和發集團	46,800	0.21%	222.64
STB	西貢商信銀行	19,000	-0.78%	606.16	MBB	軍隊銀行	28,000	-0.36%	205.69
SSI	西貢證券	34,850	-0.57%	605.34	E1VFN30	越南 30 指數 ETF	20,060	0.15%	203.50
VIX	VIX 證券	37,650	6.96%	565.73	VRE	Vincom 零售	35,500	2.31%	195.20
ACB	亞洲商業銀行	33,250	0.76%	558.16	TCB	科技商業銀行	40,350	0.12%	190.37
TCB	科技商業銀行	40,350	0.12%	527.14	VHM	Vinhomes 地產	101,500	-1.26%	181.21
NVL	Novaland 地產	81,400	2.65%	463.20	CTG	越南工商銀行	38,600	1.58%	168.51

資料來源: FiinPro 金額單位: 十億盾



聲明

- 本文件為「潘西邦讀書會」會員之間以資訊交流、語言學習為目的而整理製作。
- 所有內容皆屬於公開資訊之翻譯、整理，當中若有涉及任何觀點、出現任何預測性資訊，不應等同於作者的建議、勸誘、意見或預估，作者亦不保證翻譯、整理、撰寫、製作的內容之正確性或完整性。
- 任何人以任何型式接收到本文件之內容後，進行的任何決策皆與作者無關。
- 本文件之著作權屬於作者 CÔNG TY TNHH PXP (英文：PXP COMPANY LIMITED，中文：潘西邦責任有限公司)，作者開放任何註明出處之合理引用。

聯絡我們

地址： 64 Nguyễn Đình Chiểu P. Đa Kao, Quận 1, TP.HCM (胡志明市 第 1 郡 阮廷炤街 64 號)

電話： (+84) 0867177227

電郵： nihao@pxpvn.com

網址： pxpvn.com