



## 手把手讀財經

[VIC]Vin 集團 收購 LG 集團智慧手機工廠破局

[NLG]南龍投資 自 3/9 起開始出售 1,000 萬股庫藏股

[HPG]和發集團 建置空貨櫃箱生產線，年產 50 萬 TEU

[MWG]移動世界控股 過年因素使 1 月份獲利同比減少 11%

## 市場風雲

[美國股債雙跌越股開低走高 鋼鐵股帶領大盤由跌轉漲] 近兩個月美國股票及債權市場一般呈負相關走勢，但昨日股債雙跌，值得注意。再者，因近期美國寒流重創能源重鎮德州，導致大規模停電，嚴重影響美國的石油供應，導致石油價格急劇上漲。各國央行升息的壓力以及石油價格走高，再次將通貨膨脹的問題浮上檯面。

## 當日盤後數據

外資連賣第 6 日

[NKG]南金鋼鐵成交爆巨量

## 金融行情看板

股指/外匯/商品名稱	收盤價	漲跌	幅度
◆ 越南股市			
越南指數 VN-Index	1,168.47	3.04	0.26%
越南 30 指數 VN30	1,173.60	3.78	0.32%
河內指數 HNX	249.22	3.02	1.23%
未上市板指數 UPCoM	76.64	0.16	0.21%
◆ 亞洲股市			
上證指數 SHCOMP	3,509.08	-75.97	-2.12%
香港恆生指數 HSI	28,980.21	-1,093.96	-3.64%
台灣加權指數 TWSE	15,953.80	-498.38	-3.03%
日經 225 指數 NKY	28,966.01	-1,202.26	-3.99%
韓國綜合指數 KOSPI	3,012.95	-86.74	-2.80%
新加坡海峽時報指數 STI	2,949.04	-24.50	-0.82%
馬來西亞指數 FBMKLCI	1,577.75	-3.79	-0.24%
亞加達綜合指數 JCI	6,241.80	-47.85	-0.76%
泰國指數 SET	1,496.78	+5.67	+0.38%
◆ 外匯市場			
美元指數 DXY	90.74	+0.61	+0.67%
歐元 EUR-USD	1.2107	-0.0068	-0.56%
日圓 USD-JPY	106.3700	0.1600	+0.15%
人民幣 USD-CNY	6.4667	0.0117	+0.18%
越南盾 BIDV 即期買入	22,915	-	-
◆ 大宗商品			
黃金現貨 Gold Spot	1,759.85	-10.71	-0.60%
西德州原油期 WTI	62.37	-1.16	-1.83%
銅 3MoCopper(LME)	9,412.50	+104.00	+1.12%
黃豆 Soybean(CBOT)	1,384.75	-22.75	-1.62%
小麥 Wheat(CBOT)	664.25	-11.50	-1.70%
玉米 Corn(CBOT)	541.75	-8.00	-1.46%
棉花 Cotton #2(ICE)	88.76	-0.93	-1.04%
糖 Sugar #11(ICE)	16.53	-0.31	-1.84%
橡膠 (Singapore)	177.90	-10.30	-5.47%

最後更新於: 2021/2/26 19:00 GMT +7

## 除權除息 小幫手

代碼	交易所	公司名	除權日	內容
SAB	胡志明	西貢啤酒	03/02/2021	每股現金股息：面額的 15.00% (分配 2020 年利潤)

資料來源：<https://pxpvn.com/除權息行事曆/>



## 手把手讀財經

## [VIC]Vin 集團 收購 LG 集團智慧手機工廠破局

韓國時報(Korea Times)報導·LG 集團想出售智慧手機工廠給越南 Vin 集團(VIC)的談判失敗·主要理由是 VIC 出價不如 LG 的預期。由於連續虧損·大約一個月之前·LG 透露出售手機生產部門的規劃·以集中在其他其他領域·諸如電動車零件等·而 VIC 則有計劃發展電子科技業·一度是潛在的買家·但日前 LG 高層向媒體透露·會尋找其他買家不再與 VIC 洽談。自 2015 年以來·LG 的手機部門已經連續 24 季虧損。[\[新聞連結\]](#)

## [NLG]南龍投資 自 3/9 起開始出售 1,000 萬股庫藏股

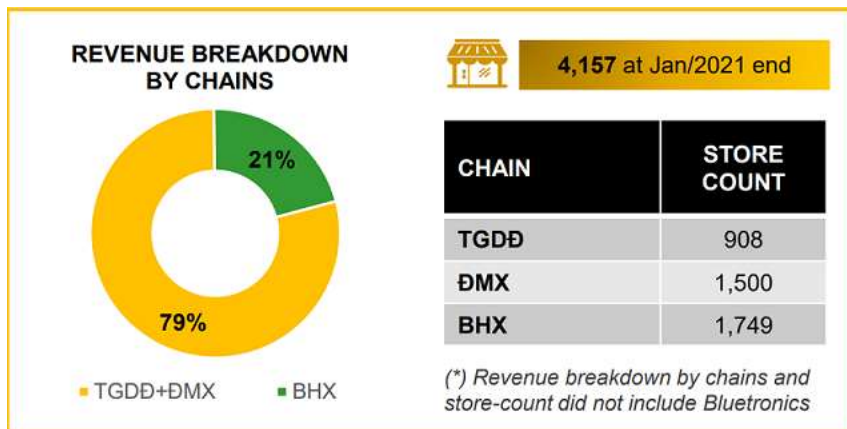
南龍投資(NLG)申報賣出 1,000 萬股庫藏股·預計執行時間為 3 月 9 日至 4 月 7 日·以目前股價 36,200 盾/股計算·交易規模 3,620 億盾。截至 2020 年底·NLG 合併財報帳上有 2,130 萬股庫藏股·其中 1,000 萬股由母公司持有·1,130 萬股為子公司持有·母公司手上的 1,000 萬股是在 2019 年中買入·原始平均成本為 29,628 盾/股·NLG 股價目前在歷史新高附近·還原權息計算庫藏股增值幅度約 50%。2020 年全年·NLG 繳出營收 2.217 萬億盾·稅後淨利 8,350 億盾·皆與 2019 年同比減少了 13%。[\[新聞連結\]](#)

## [HPG]和發集團 建置空貨櫃箱生產線 年產 50 萬 TEU

和發集團(HPG)已著手建置生產空貨櫃箱的生產線·並招募人員·預計在 2022 年第 2 季度·HPG 將有空貨櫃箱產能每年 50 萬個 TEU(20 呎櫃)·工廠將分別設在北部海防省及南部的頭頓省·就近供應南北方的大港口。HPG 指出·特殊鋼材 SPA-H 佔空貨櫃箱生產成本的 55%·HPG 是越南唯一有能力以合理成本大量生產 SPA-H 鋼材的業者。每年 50 萬個 TEU 產能可以去化 100 萬噸的鋼材·對於容橋合發鋼鐵複合工業區的產出·有垂直整合效益。[\[新聞連結\]](#)

## [MWG]移動世界控股 過年因素使 1 月份獲利同比減少 11%

移動世界控股(MWG)公告 1 月份自結數·單月營收 11.049 萬億盾·同比減少 12%·稅後淨利 4,940 億盾·同比減少 11%·毛利率為 4.5%。農曆年前的幾週時間·是 MWG 的銷售旺季·不過由於今年是 2 月過年·去年則是 1 月過年·因此部分營收算到 2 月·是 1 月份營收獲利減少的原因。1 月份·手機連鎖賣場移動世界(TGDĐ)以及家用電器賣場藍家電(ĐMX)合計營收佔比為 79%·蔬菜肉品超市綠百貨(BHX)則佔營收 21%·其中 BHX 目前已有 1,749 家門市·平均單店月營收為 13 億盾。[\[新聞連結\]](#)



## 市場風雲

## 美國股債雙跌越股開低走高 鋼鐵股帶領大盤由跌轉漲

近兩個月美國股票及債權市場一般呈負相關走勢，但昨日股債雙跌，值得注意。再者，因近期美國寒流重創能源重鎮德州，導致大規模停電，嚴重影響美國的石油供應，導致石油價格急劇上漲。各國央行升息的壓力以及石油價格走高，再次將通貨膨脹的問題浮上檯面。

## VN - Index 越南指數 - 日內走勢及 K 線圖



資料來源：<http://tinnhanhchungkhoan.vn/> ; TradingView

## 上午盤

受到昨晚美國股債雙跌的影響，越股跳空開低測試 1,150 點的支撐後跌幅收斂。

截至中午休息時，越南指數下跌 7.28 點，幅度-0.62%，暫收在 1,158.15 點，共有 141 家上漲，294 家下跌。成交金額 9.12 萬億盾，比昨日上午增加 17%。

VN30 指數成份股上午盤結束時僅 4 家上漲，但多達 24 家下跌。

午休時收漲的 VN30 指數成份股分別是和發集團 (HPG)、軍隊銀行 (MBB)、富潤珠寶 (PNJ) 及先鋒銀行 (TPB)。HPG 上漲 1% 暫收在 44,600 盾，MBB 上漲 0.9% 暫收在 27,550 盾，PNJ 上漲 0.7% 暫收在 84,600 盾，TPB 上漲 0.2% 暫收在 27,400 盾。

相對昨日穩健有守的表現，今日上午的鋼鐵股族群可說是活力四射，特別是中小型股票。前進鋼鐵 (LTH) 上漲 7% 暫收在 8,460 盾，連拉 2 根漲停板，南金鋼鐵 (NKG) 也上漲 7% 暫收在漲停價 17,650 盾，昨日收跌的 POMINA 鋼鐵 (POM) 上午一吐怨氣，也上漲 7% 暫收在漲停價 14,550 盾。越義鋼鐵 (VIS) 上漲 6.9% 暫收在漲停價 17,750 盾。河內板的越德鐵管 (VGS) 繼昨日漲停後，今日上午繼續大漲 7.2% 暫收在漲停價 17,900 盾。蓮花鋼鐵集團 (HSG) 上漲 2.1% 暫收在 26,350 盾。

邊和 TTC 糖業 (SBT) 在 2 月 2 日到 17 日拉出一波 V 型反轉後，近期股價線型已連續 7 日走弱，不僅完全回補 2 月 17 日的跳空上漲缺口，也連續兩日上午盤跌幅居 VN30 指數成份股最多，午休時下跌 2.1% 暫收在 21,500 盾。



銀行股族群今日上午多數下跌，不過除 VN30 指數成份股的 MBB 及 TPB 上漲外，昨日表現良好的越南國際商銀 (VIB) 續漲 2% 暫收在 39,200 盾，聯越郵政銀行 (LPB) 續漲 1% 暫收在 14,750 盾。昨日尾盤急拉大漲的亞洲商業銀行 (ACB) 也續漲 1.5% 暫收在 32,900 盾。

繼續來關注平陽概念股的發展，平陽經營發展 (TDC) 今日上午續漲 4% 暫收在 20,700 盾，平陽交通建設 (BCE) 繼昨日拉出漲停板後，午休時續漲 3.9% 暫收在 13,300 盾。平陽基礎建設發展 (IJC) 股價進入第 3 天的修正，開低走高再壓回，午休時小跌 0.3% 暫收在 29,250 盾。

油氣股族群在昨 (25) 日下午 3 點越南工商部公佈油價上漲幅度後，今日上午全面收跌。

中小型市場焦點股方面，VIX 證券 (VIX) 繼昨日漲停後，今日上午再度拉出 1 根漲停板，午休時上漲 6.9% 暫收在 34,650 盾，成交超過 600 萬股。平盛進出口貿易 (GIL) 繼昨日漲停後，今日上午續漲 3.3% 暫收在 68,100 盾續創歷史新高。海安裝卸運輸 (HAH) 昨日攻上漲停板，今日再拉一根漲停過前高，上漲 6.9% 暫收在 21,700 盾。1 號電力裝配 (PC1) 上午拉上漲停過 1 月 18 日高點創歷史新高，上漲 6.9% 暫收在 27,900 盾。竹子資本 (BCG) 先蹲後跳於上午 11 點拉上漲停板，上漲 6.9% 暫收在 14,800 盾。

## 🕒 下午盤

越南指數今日下午在鋼鐵股及部份銀行股的帶領之下，越南指數再次逆轉站回參考線之上。

今日收盤，越南指數上漲 3.04 點，幅度 +0.26%，收在 1,168.47 點，共 216 家上漲，209 家下跌。成交量 5.54 億股，成交金額 14.87 萬億盾，與昨日相較，成交量及成交金額分別增加 9% 及 11%。

大額配對交易成交近 2,631 萬股，成交金額高達 1 萬 897 億盾。

VN30 指數成份股今日共 14 家上漲，也有 14 家下跌。

首先關注今日最強勢的鋼鐵股族群。LTH 今日公佈 1 月份的合併營收達到 2,530 億盾，稅後淨利為 333 億盾，2020 年第 4 季度毛利率由 3% 提高到 6.5%。2020 年底，該公司庫存為 1.6 萬億盾，較去年同比減少 27%，終場上漲 7% 收在漲停價 8,460 盾。NKG、POM、VIS 續收漲停。VGS 下午也拉上第 2 根漲停，上漲 9.6% 收在漲停價 18,300 盾。HSG 上漲 2.7% 收在 26,500 盾，但值得注意的是，外資自 2 月 18 日起已連續 7 日站在賣方。HPG 在其他中小型鋼鐵股漲停簇擁之下，下午也翻動上漲 3.3% 收在 45,600 盾。

紡織股是下午轉強的一個族群，TNG 紡織 (TNG) 攻上漲停，上漲 9.7% 收在 23,800 盾，越南紡織 (VGT) 上漲 7.4% 收在 18,800 盾，成功紡織 (TCM) 上漲 4.9% 收在 78,700 盾，紅河紡織 (MSH) 上漲 4.9% 收在 47,950 盾，DAMSAN 紡織 (ADS) 上漲 2.1% 收在 14,750 盾，西貢成衣 (GMC) 上漲 6.9% 收在漲停價 36,250 盾。

在前日首批疫苗到達越南後，旅遊股的行情逐漸發酵擴散，TTC 旅遊 (VNG) 上漲 1.2% 收在 13,100 盾，蓮潭文化公園 (DSN) 上漲 1.9% 收在 49,000 盾，寧雲灣旅遊 (NVT) 等 3 家小型股收在漲停。由於旅遊股多在未上市板成交量小，宜注意其流動性風險。

繼續關注平陽概念股的收盤情形，IJC 股價在 2 天半的整理後，下午發動猛烈攻勢攻上漲停續創歷史新高，上漲 7% 收在 31,400 盾。該股連續 3 日爆量 1,000 萬股，短線技術指標有量價背離情形，宜注意其量能變化。同屬 Becamex 集團的平陽都市發展 (UDJ) 下午也被帶動上漲 8.3% 收在 13,000 盾。集團另 2 家股票 TDC 下午則漲幅收斂上漲 2% 收在 20,300 盾，BCE 也漲多壓回上漲 2.3% 收在 13,150 盾。平陽礦產 (KSB) 上漲 1.8% 收在 34,200 盾，平陽水務環保 (BWE) 尾盤拉升上漲 1.2% 收在 30,750 盾。

航空雙雄今日持續收漲，越捷航空 (VJC) 上漲 0.1% 收在 131,000 盾，越南航空 (HVN) 則續漲 3.3% 收在 29,950 盾，連續第 5 日上漲。



已連續外資賣超 10 個交易日的越南牛奶 (VNM) · 今日外資賣超力道略為縮減 · 終場上漲 0.2% 收在 104,800 盾 · 河內板的 Thai 控股 (THD) 在昨日漲停後 · 今日開高走低收盤仍上漲 2.6% 收在 201,000 盾 · 股價自去年 11 月中旬發動以來迄今已翻漲 11 倍之多。

油氣股下午僅越南天然氣 (GAS) 及越南石油 (OIL) 勉強收漲 · GAS 上漲 0.1% 收在 89,300 盾 · OIL 上漲 0.9% 收在 11,700 盾。

銀行股族群下午盤也扭轉早盤的頹勢 · 共有 12 家收漲 · 僅 5 家下跌 · 外資連 8 日買超的 VIB 今日續漲 3.3% 收在 39,700 盾 · ACB 下午擴大漲幅至 2% 收在 33,050 盾 · 越南投資發展銀行 (BID) 上漲 1.5% 收在 43,600 盾 · MBB 上漲 1.3% 收在 27,650 盾 · 越南盛旺商銀 (VPB) 下午拉尾盤由跌轉漲 · 終場上漲 1% 收在 40,000 盾 · 對指數的貢獻也推波助瀾不少。

中小型市場焦點股方面 · 第 16 建設股份 (LCG) 下午在 2 波段拉升後大漲 4.6% 收在 15,800 盾。

## 外資動向

外資持續賣超 4 千多億盾 · 加上今日已是連續賣超的第 6 日 · 賣超金額最多的股票仍是 VNM 達近 1,300 多億盾。



當日盤後數據

**VNINDEX 1.168,47 ▲ 3,04 0,26%**  
**KLGD 554,462,692 GTGD 14,870.11 Tỷ VNĐ**  
**▲ 216 (23) ■ 73 ▼ 209 (1)**



**VN30 1.173,60 ▲ 3,78 0,32%**  
**KLGD 189,444,969 GTGD 7,697.19 Tỷ VNĐ**  
**▲ 14 (0) ■ 2 ▼ 14 (0)**



越南指數

VN-INDEX

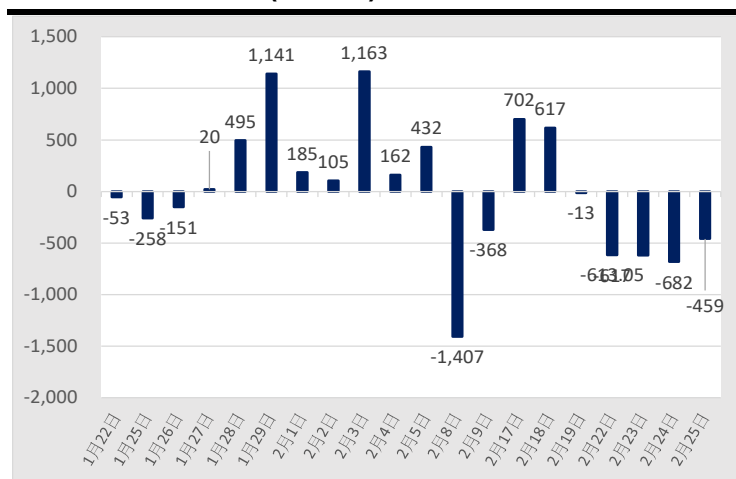
成交量(仟股)	554,463
成交額(十億盾)	14,870
外資買進(十億盾)	1,143
外資賣出(十億盾)	1,616
外資買賣超(十億盾)	(473)

越南 30 指數

VN30

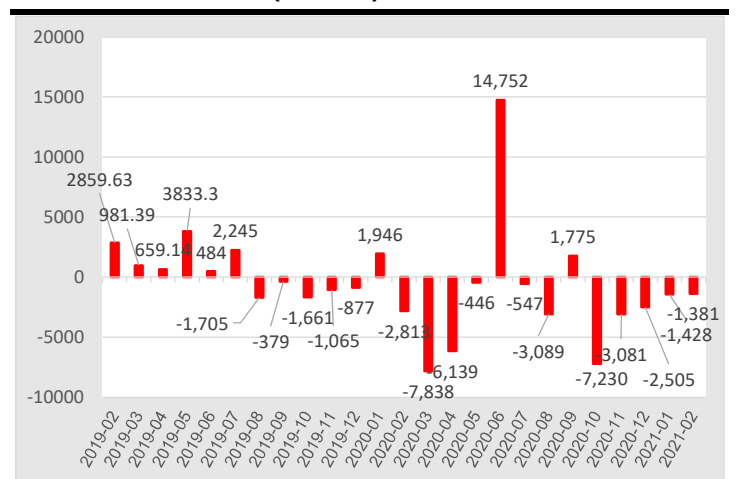
成交量(仟股)	189,445
成交額(十億盾)	7,697
外資買進(十億盾)	911
外資賣出(十億盾)	1,283
外資買賣超(十億盾)	(372)

單日 - 外資買賣超 (十億盾)



資料來源：FiinPro

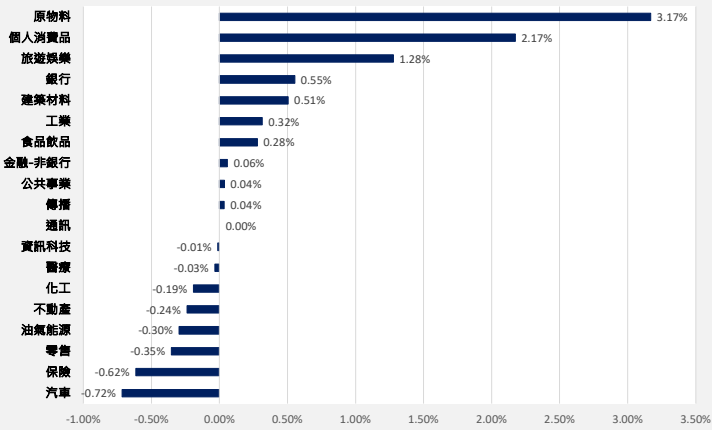
單月 - 外資買賣超 (十億盾)



資料來源：FiinPro

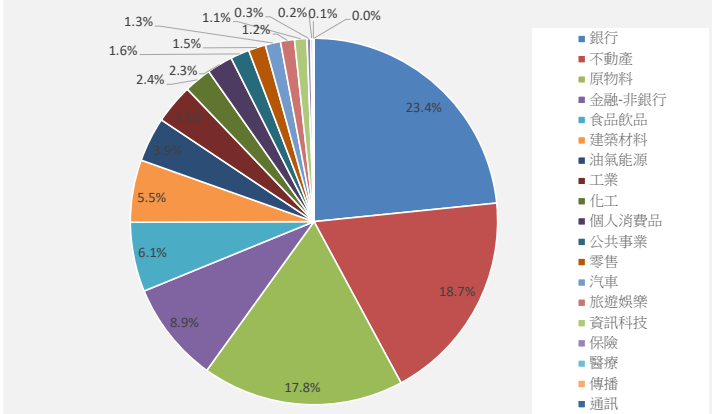


### 行業漲跌幅



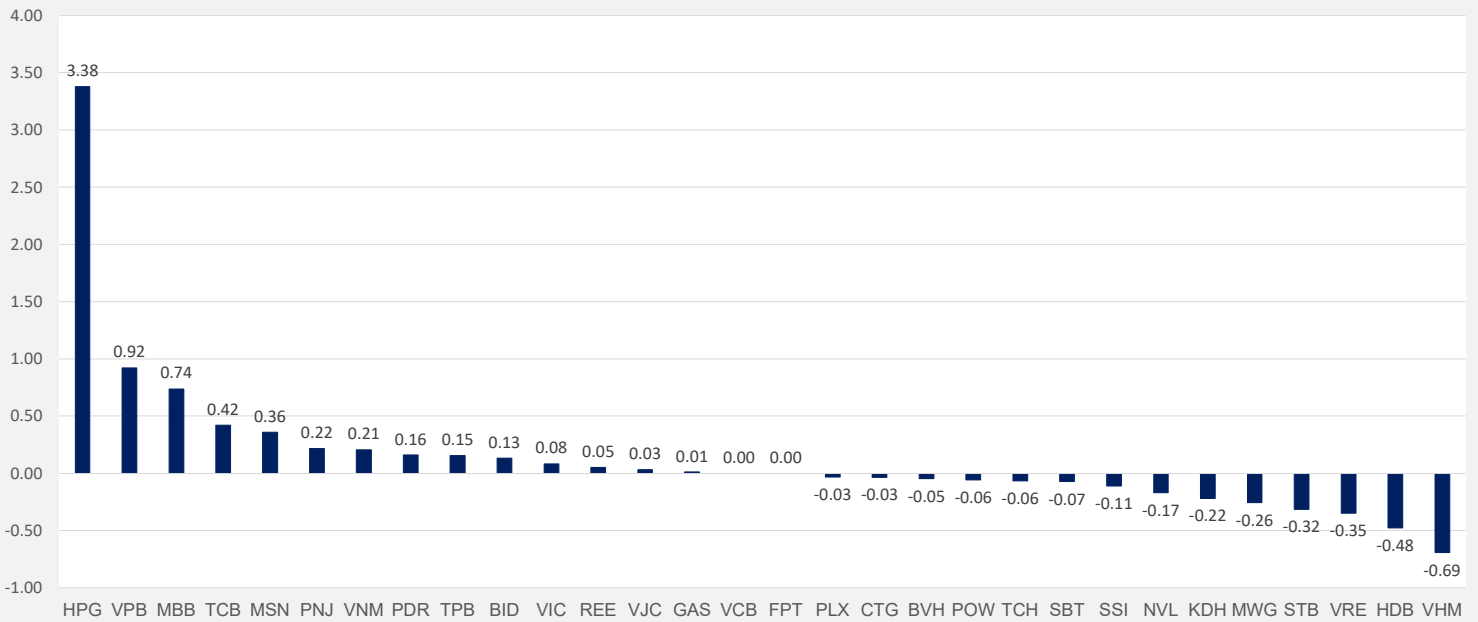
資料來源：FiinPro

### 行業成交比重



資料來源：FiinPro

### VN30 成份股 影響指數排名



資料來源：Vietstock.vn

### VN30 期貨 收盤狀況

合約代碼	收盤價	漲跌	漲跌幅(%)	VN30 指數	基差	成交量(口)	未平倉合約(口)
VN30F2109	1,180.1	-4.7	-0.40	1,173.60	6.50	199	140
VN30F2106	1,181.9	-1.7	-0.14	1,173.60	8.30	120	321
VN30F2104	1,175.9	-13.6	-1.14	1,173.60	2.30	510	182
VN30F2103	1,174.0	-8.0	-0.68	1,173.60	0.40	200,027	27,854

資料來源：潘西邦研究部整理



## 成交金額前 50 大排名

排名	代碼	交易所	公司名稱	收盤價	漲跌幅(%)	成交量(仟股)	成交金額
1	HPG	胡志明	和發集團	45,600	3.28%	40,929	1,830.94
2	MBB	胡志明	軍隊銀行	27,650	1.28%	22,352	612.08
3	TCB	胡志明	科技商業銀行	39,250	0.38%	15,265	592.57
4	SSI	胡志明	西貢證券	33,200	-0.75%	13,947	459.46
5	HSG	胡志明	蓮花鋼鐵集團	26,500	2.71%	17,457	458.13
6	SHB	河內	西貢河內銀行	15,900	0.00%	28,662	449.53
7	ACB	胡志明	亞洲商業銀行	33,050	2.01%	13,071	429.31
8	VNM	胡志明	越南牛奶	104,800	0.19%	3,358	348.68
9	CTG	胡志明	越南工商銀行	37,250	-0.13%	8,851	327.50
10	STB	胡志明	西貢商信銀行	18,350	-0.81%	17,421	320.11
11	IJC	胡志明	平陽基礎建設發展	31,400	6.98%	10,058	300.40
12	<b>NKG</b>	<b>胡志明</b>	<b>南金鋼鐵</b>	<b>17,650</b>	<b>6.97%</b>	<b>15,659</b>	<b>273.33</b>
13	PVS	河內	越南油氣技術服務	22,500	0.00%	11,907	264.81
14	PVD	胡志明	越南油氣鑽井服務	23,400	-0.21%	11,418	263.29
15	VIX	胡志明	VIX 證券	34,650	6.94%	7,262	245.22
16	VHM	胡志明	Vinhomes 地產	101,600	-1.17%	2,386	241.98
17	PDR	胡志明	發達地產	63,000	1.29%	3,725	231.70
18	VPB	胡志明	越南盛旺商銀	40,000	1.01%	5,847	229.21
19	DIG	胡志明	建築投資發展股份	32,750	4.80%	6,990	225.09
20	DXG	胡志明	綠地集團	23,500	2.17%	8,867	204.32
21	SHS	河內	西貢河內證券	26,900	-0.74%	6,939	184.16
22	VRE	胡志明	Vincom 零售	33,200	-1.63%	5,168	172.22
23	NVL	胡志明	Novaland 地產	79,600	-0.50%	2,117	169.16
24	MWG	胡志明	移動世界控股	135,000	-0.52%	1,163	156.57
25	TNG	河內	TNG 紡織	23,800	9.68%	6,573	152.30
26	FPT	胡志明	FPT 科技	76,200	0.00%	1,936	146.80
27	LPB	胡志明	聯越郵政銀行	14,700	0.68%	9,315	136.25
28	BSR	未上市板	平山石化煉油	12,300	0.45%	10,974	134.70
29	MSN	胡志明	馬山集團	90,300	0.78%	1,485	132.09
30	AGG	胡志明	安家地產	36,000	0.14%	3,709	131.73
31	TCH	胡志明	皇輝財務集團	21,800	-1.13%	5,700	123.78
32	IDC	河內	越南工業區都市發展(IDICO)	38,800	1.57%	3,209	122.90
33	GVR	胡志明	越南橡膠集團	28,850	-0.17%	4,193	119.12
34	HBC	胡志明	和平營造	17,700	2.02%	6,758	117.13
35	APH	胡志明	安發控股	68,500	0.00%	1,725	117.07
36	HDB	胡志明	胡志明市發展銀行	25,150	-1.37%	4,329	108.66
37	HCM	胡志明	胡志明市證券	29,150	-0.51%	3,692	107.12
38	KBC	胡志明	京北都市發展總公司	39,000	-0.26%	2,735	105.75
39	VCB	胡志明	越南外貿商銀	98,200	0.00%	1,071	104.49
40	VJC	胡志明	越捷航空	135,100	0.07%	772	104.19
41	LCG	胡志明	第 16 建設股份	15,800	4.64%	6,556	100.77
42	VIC	胡志明	Vin 集團	109,000	0.09%	927	99.29
43	NVB	河內	國民銀行	14,700	0.68%	6,800	98.84
44	POW	胡志明	越南油氣電力	12,600	-0.79%	7,516	94.42
45	BCG	胡志明	竹子資本	14,800	6.86%	6,365	93.16
46	GEX	胡志明	越南電力設備總公司	21,100	0.48%	4,406	92.05
47	FLC	胡志明	FLC 集團	6,290	3.11%	14,510	89.58
48	HNG	胡志明	皇英嘉萊農業	11,500	0.88%	7,483	87.00
49	GMD	胡志明	運輸聯合代理 Gemadep	33,500	1.52%	2,508	83.75
50	VND	胡志明	VN Direct 證券	27,700	-0.54%	2,982	81.80

資料來源：潘西邦研究部整理 金額單位：十億盾





## 外資 - 買賣超 (胡志明交易所)

外資買超					外資賣超				
代碼	公司名稱	收盤價	漲跌幅	金額	代碼	公司名稱	收盤價	漲跌幅	金額
VJC	越捷航空	135,100	0.07%	22.91	VNM	越南牛奶	104,800	0.19%	136.96
HPG	和發集團	45,600	3.28%	22.14	VRE	Vincom 零售	33,200	-1.63%	75.26
GAS	越南天然氣	89,300	0.11%	17.32	DXG	綠地集團	23,500	2.17%	46.18
MBB	軍隊銀行	27,650	1.28%	12.38	MSN	馬山集團	90,300	0.78%	42.26
PNJ	富潤珠寶	84,900	1.07%	8.33	HDB	胡志明市發展銀行	25,150	-1.37%	37.70
DGW	數碼世界股份	94,600	0.21%	7.76	HSG	蓮花鋼鐵集團	26,500	2.71%	32.58
VPB	越南盛旺商銀	40,000	1.01%	7.72	PLX	越南汽油集團 Petrolimex	58,200	-0.34%	30.70
IJC	平陽基礎建設發展	31,400	6.98%	7.65	KDH	康田地產	31,900	-1.54%	28.73
NKG	南金鋼鐵	17,650	6.97%	6.16	VIC	Vin 集團	109,000	0.09%	22.79
KBC	京北都市發展總公司	39,000	-0.26%	5.62	CTG	越南工商銀行	37,250	-0.13%	21.89

## 自營商 - 買進與賣出 (胡志明交易所)

自營買進					自營賣出				
代碼	公司名稱	收盤價	漲跌幅	金額	代碼	公司名稱	收盤價	漲跌幅	金額
TCB	科技商業銀行	39,250	0.38%	53.48	HPG	和發集團	45,600	3.28%	58.11
MWG	移動世界控股	135,000	-0.52%	44.95	MBB	軍隊銀行	27,650	1.28%	23.82
HPG	和發集團	45,600	3.28%	38.13	VPB	越南盛旺商銀	40,000	1.01%	23.64
VRE	Vincom 零售	33,200	-1.63%	31.32	VNM	越南牛奶	104,800	0.19%	22.10
VPB	越南盛旺商銀	40,000	1.01%	13.59	TCB	科技商業銀行	39,250	0.38%	20.03
VNM	越南牛奶	104,800	0.19%	13.03	FPT	FPT 科技	76,200	0.00%	17.78
VHM	Vinhomes 地產	101,600	-1.17%	12.70	IJC	平陽基礎建設 發展	31,400	6.98%	14.66
HDG	河都集團	41,600	1.59%	12.09	MWG	移動世界控股	135,000	-0.52%	11.82
GAS	越南天然氣	89,300	0.11%	11.70	MSN	馬山集團	90,300	0.78%	11.78
KDH	康田地產	31,900	-1.54%	11.53	VHM	Vinhomes 地 產	101,600	-1.17%	10.82

## 散戶 vs 機構 熱門股 (胡志明交易所)

散戶交易熱門					機構交易熱門				
代碼	公司名稱	收盤價	漲跌幅	金額	代碼	公司名稱	收盤價	漲跌幅	金額
HPG	和發集團	45,600	3.28%	3173.22	HPG	和發集團	45,600	3.28%	668.06
MBB	軍隊銀行	27,650	1.28%	1088.37	VNM	越南牛奶	104,800	0.19%	421.59
TCB	科技商業銀行	39,250	0.38%	1045.64	FPT	FPT 科技	76,200	0.00%	227.17
SSI	西貢證券	33,200	-0.75%	878.60	VRE	Vincom 零售	33,200	-1.63%	204.97
HSG	蓮花鋼鐵集團	26,500	2.71%	830.87	MBB	軍隊銀行	27,650	1.28%	202.52
ACB	亞洲商業銀行	33,050	2.01%	809.34	TCB	科技商業銀行	39,250	0.38%	179.97
CTG	越南工商銀行	37,250	-0.13%	616.31	MSN	馬山集團	90,300	0.78%	178.36
STB	西貢商信銀行	18,350	-0.81%	605.99	VPB	越南盛旺商銀	40,000	1.01%	160.91
IJC	平陽基礎建設發展	31,400	6.98%	559.50	VHM	Vinhomes 地產	101,600	-1.17%	146.85
NKG	南金鋼鐵	17,650	6.97%	534.73	PNJ	富潤珠寶	84,900	1.07%	134.78

資料來源: FiinPro 金額單位: 十億盾



## 聲明

- 本文件為「潘西邦讀書會」會員之間以資訊交流、語言學習為目的而整理製作。
- 所有內容皆屬於公開資訊之翻譯、整理，當中若有涉及任何觀點、出現任何預測性資訊，不應等同於作者的建議、勸誘、意見或預估，作者亦不保證翻譯、整理、撰寫、製作的內容之正確性或完整性。
- 任何人以任何型式接收到本文件之內容後，進行的任何決策皆與作者無關。
- 本文件之著作權屬於作者 CÔNG TY TNHH PXP (英文：PXP COMPANY LIMITED，中文：潘西邦責任有限公司)，作者開放任何註明出處之合理引用。

## 聯絡我們

地址： 64 Nguyễn Đình Chiểu P. Đa Kao, Quận 1, TP.HCM (胡志明市 第 1 郡 阮廷炤街 64 號)

電話： (+84) 0867177227

電郵： [nihao@pxpvn.com](mailto:nihao@pxpvn.com)

網址： [pxpvn.com](http://pxpvn.com)