



手把手讀財經

[KDC]京都食品集團 今年目標稅前 8,000 億盾，正在研究推出咖啡產品

[HVN]越南航空 計劃投資龍城機場項目近 10 萬億盾

[KBC]京北都市發展 接連出手投資 3 個工業區開發項目

市場風雲

隨著疫苗陸續送達各發展中國家，越南昨天也接收到首批疫苗，航空股及旅遊股近期股價相對較強。

本日最吸睛

[VJC]越捷航空 疫情肆虐下繳出獲利不裁員

當日盤後數據

外資持續賣超

[IJC]平陽基礎建設發展成交量放大

金融行情看板

股指/外匯/商品名稱	收盤價	漲跌	幅度
◆ 越南股市			
越南指數 VN-Index	1,165.43	3.42	0.29%
越南 30 指數 VN30	1,169.82	2.64	0.23%
河內指數 HNX	246.20	8.31	3.50%
未上市板指數 UPCoM	76.48	0.26	0.34%
◆ 亞洲股市			
上證指數 SHCOMP	3,585.05	+20.97	+0.59%
香港恆生指數 HSI	30,098.98	+380.74	+1.28%
台灣加權指數 TWSE	16,452.18	+239.65	+1.48%
日經 225 指數 NKY	30,168.27	+496.57	+1.67%
韓國綜合指數 KOSPI	3,099.69	+104.71	+3.50%
新加坡海峽時報指數 STI	2,973.31	+48.73	+1.67%
馬來西亞指數 FBMKLCI	1,582.85	+25.30	+1.62%
亞加達綜合指數 JCI	6,289.78	+38.73	+0.62%
泰國指數 SET	1,502.06	+10.95	+0.73%
◆ 外匯市場			
美元指數 DXY	89.91	-0.27	-0.29%
歐元 EUR-USD	1.2199	0.0033	+0.27%
日圓 USD-JPY	106.0500	0.1800	+0.17%
人民幣 USD-CNY	6.4518	-0.0051	-0.08%
越南盾 BIDV 即期買入	22,920	-	-
◆ 大宗商品			
黃金現貨 Gold Spot	1,789.96	-15.10	-0.84%
西德州原油期 WTI	63.60	+0.38	+0.60%
銅 3MoCopper(LME)	9,308.50	+102.00	+1.11%
黃豆 Soybean(CBOT)	1,431.25	+5.50	+0.39%
小麥 Wheat(CBOT)	681.00	-4.50	-0.66%
玉米 Corn(CBOT)	554.25	-2.75	-0.49%
棉花 Cotton #2(ICE)	94.85	+1.16	+1.24%
糖 Sugar #11(ICE)	17.17	+0.16	+0.94%
橡膠(Singapore)	187.10	+7.30	+4.06%

最後更新於: 2021/2/25 15:20 GMT +7

除權除息 小幫手

代碼	交易所	公司名	除權日	內容
SAB	胡志明	西貢啤酒	03/02/2021	每股現金股息：面額的 15.00% (分配 2020 年利潤)

資料來源：<https://pxpvn.com/除權息行事曆/>



手把手讀財經

[KDC]京都食品集團 今年目標稅前 8,000 億盾，正在研究推出咖啡產品

京都食品集團(KDC)通過營運計劃，今年營收目標 11.5 萬億盾，同比增長 38%，稅前淨利目標 8,000 億盾，同比增長 91.5%。如果該獲利目標能實現，則今年將是 KDC 自 2017 年以來獲利最高的一年。

該公司亦揭示今年營運戰略：食用油部門將增加產品多樣性，優化供應鍊以及品牌知名度；冰淇淋部門保持市場領導者地位，繼續增加市場份額，開發新產品以及增加高單價產品；休閒食品及零食部門，2020 年 KDC 才重返該市場，預計將對今年營收獲利有明顯貢獻；去年 KDC 剛剛與越南牛奶(VNM)合組聯營公司 Vibev，主要產品為軟性飲料及冰淇淋，預計 4 月份就會有產品上市；此外 KDC 也正積極研究推出咖啡飲料產品。[\[新聞連結\]](#)

[HVN]越南航空 計劃投資龍城機場項目近 10 萬億盾

各媒體引述《越南交通報》消息指出，越南航空(HVN)傳出有計劃投資龍城機場服務項目，投資規模 9.9 萬億盾，資金來源預計 30%為自有資金、70%為銀行貸款。

HVN 規劃的項目涉及下列服務：航空燃料供應、地勤、空廚、貨運站、航空物流中心、旅客休息室、免稅品銷售等等。公司表示，根據過往經驗上述各項服務平均每年的 ROE 約為 16%。

不過該報導也引述越南交通運輸部官員指出，所有航空及周邊服務業務都必須通過招標，以確保公平性。而越南最大的航空地面服務企業，也是龍城機場主要開發商——越南機場總公司(ACV)則對記者表示，ACV 現階段首要任務是將所有資源集中在龍城機場的本體設施興建上，暫無意投資這些服務項目。[\[新聞連結\]](#)

[KBC]京北都市發展 接連出手投資 3 個工業區開發項目

今年以來，京北都市發展總公司(KBC)連續宣布投資成立 3 個子公司，分別負責投入頭頓省、隆安省、興安省等地的工業區、都市造鎮項目：

- (1) 頭頓投資集團股份(CTCP Tập đoàn Đầu tư Vũng Tàu)，註冊資本額為 1 萬億盾，KBC 投資 7,452 億盾，持股 74.52%。
- (2) 興安投資發展公司(CTCP Tập đoàn Đầu tư Phát triển Hưng Yên)，註冊資本額為 1.8 萬億盾。該公司成立的目的是投資興建在興安省的大型工業園區及週邊都市造鎮計劃。在此之前，興安省已有日本 Panasonic 在東南亞最大的工廠等日資企業進駐。KBC 出資 1.08 萬億盾，持有 60%的股份；另由 KBC 子公司海防西貢工業園區股份公司 (KBC 持有 86.5%股份) 出資 1,800 億盾，持有 10%的股份。
- (3) 隆安投資發展股份(CTCP Đầu tư Phát triển)，註冊資本額 1.5 萬億盾，KBC 直接及間接持股合計 65.4%。

2020 年 KBC 的合併營收 2.15 萬億盾，較 2019 年同比減少 33%，合併稅前淨利 4,300 億盾，較 2019 年同比減少 68%。[\[新聞連結\]](#)

市場風雲

下午盤再次大地震 終場在亞洲商業銀行帶動之下壓哨逆轉

隨著疫苗陸續送達各發展中國家，越南昨天也接收到首批疫苗，航空股及旅遊股近期股價相對較強。



VN - Index 越南指數 - 日內走勢及 K 線圖



資料來源：<http://tinnhanhchungkhoan.vn/> ; TradingView

🕒 上午盤

由於上午盤成交股數呈現連續 4 日的量縮，越南指數上午主要在 1,160 點到 1,170 點區間狹幅震盪。

截至中午休息時，越南指數下跌 1.07 點，幅度-1.07%，暫收在 1,160.94 點，共有 161 家上漲，272 家下跌。成交金額 7.79 萬億盾，比昨日上午略減 0.4%。

VN30 指數成份股上午盤結束時僅 9 家上漲，但多達 20 家下跌。

鋼鐵股是今日上午表現相對穩健的族群，和發集團（HPG）午休時上漲 0.8%暫收在 43,950 盾，前進鋼鐵（LTH）上漲 6.9%暫收在漲停價 7,910 盾，是族群內表現最好的股票。蓮花鋼鐵集團（HSG）上漲 0.4%暫收在 25,650 盾，南金鋼鐵（NKG）上漲 0.3%暫收在 16,350 盾，POMINA 鋼鐵（POM）則持續在股價高檔區橫盤整理，下跌 0.7%暫收在 13,500 盾。

銀行股族群上午有多達 65%的股票下跌，跌最多的越南盛旺商銀（VPB），午休時跌幅 1.6%暫收在 39,050 盾；表現較好的僅越南國際商銀（VIB）上漲 1.3%暫收在 37,900 盾，以及聯越郵政銀行（LPB）上漲 1.3%暫收在 37,900 盾。

證券股上午跌多於漲，但軍隊銀行證券（MBS）繼昨日大漲後，今日續漲 1.4%暫收在 22,300 盾表現最為搶眼，而 VIX 證券（VIX）昨日修正一天後今日上午先蹲後跳，再度拉出 1 根漲停板，午休時下跌 6.9%暫收在 32,400 盾，成交近 470 萬股。

油氣股族群經過昨日的股價修正後，部份股票開始回漲。昨日表現堅挺的大型股越南汽油集團 Petrolimex（PLX）今日上午續漲 1.8%暫收在 58,300 盾，越南天然氣（GAS）上漲 0.7%暫收在 88,700 盾；越南油氣技術服務（PVS）上漲 2.3%暫收在 22,300 盾，越南油氣鑽井服務（PVD）上漲 2%暫收在 23,350 盾，越南油氣包管（PVB）上漲 1.1%暫收在 18,700 盾。

航空雙雄今日上午均上漲，第一批疫苗已經運到越南，接下來接種疫苗及重啟往來見到曙光，越捷航空（VJC）上漲 1.4%暫收在 133,700 盾，連續上漲 3 日的越南航空（HVN）續漲 0.5%暫收在 28,950 盾。昨日 HVN 還公佈計劃在龍城機場投入 9.9 萬億盾，提供新機場的航空燃料供應、貨運物流、地勤、免稅品銷售、餐飲及休息室等項目。

Becamex 集團旗下的平陽發展概念股今日上午持續輪漲，平陽經營發展（TDC）繼昨日漲停之後，今日上午持續大漲 4.8%暫收在 19,500 盾，平陽交通建設（BCE）在 1 月 19 日大漲突破並且股價整理 3 日後，今日上午拉上漲停板，午休時上漲 6.7%暫收在 12,800 盾。最先發動的平陽基礎建設發展（IJC）在連 6 漲之後，股價進入第 2 天的修正，午休時下跌 1.9%暫收在 28,950 盾。

中小型市場焦點股方面，德江化工（DGC）今日上午續漲 3.2%暫收在 62,500 盾，持續創歷史新高。慈廉都市發展（NTL）上午開高走低，但仍續漲 1.1%暫收在 27,600 盾，海發投資（HPX）上漲 3.7%暫收在 38,850 盾，越南玻璃陶瓷（VGC）上漲



2.8%暫收在 37,000 盾。2月2日上市的紡織股 Vu Dang 投資與貿易股份 (SVD) 昨日拉出漲停後，今日上午續漲 3.9%暫收在 18,700 盾。

🕒 下午盤

越南指數今日在下午 2 點以前，走勢與昨日可說是如出一轍，只是震幅較為收斂。基本上都是上午量縮盤整，下午殺盤取量。不過從 1 點半開始，在亞洲商業銀行 (ACB) 的急拉以及越捷航空 (VJC) 逆風起飛的帶領下，指數終場站回參考價之上。

今日收盤，越南指數下跌 15.33 點，幅度-1.33%，收在 1,162.01 點，僅 93 家上漲，多達 357 家下跌。成交量 6.03 億股，成交金額 15.02 萬億盾，與昨日相較，成交量及成交金額分別減少 15%及 11%。

大額配對交易成交近 1,738 萬股，成交金額高達 7,778 億盾。

VN30 指數成份股今日共 14 家上漲，也有 13 家下跌。

大型藍籌股的越南牛奶 (VNM) 外資已連續 9 個交易日站在賣方，包含今天在內的最近 5 個交易日更是連續登上賣超金額排行首位，股價則連續下跌 3 日，終場下跌 1.1%收在 104,600 盾。相反的，航空股 VJC 上漲 2.4%收在 135,000 盾創波段新高，HVN 則續漲 0.7%收在 29,000 盾，連續第 4 日上漲。大型銀行股 ACB 尾盤急拉大漲 3.9%收在 32,400 盾創歷史新高。另外移動世界控股 (MWG) 上漲 1.4%收在 135,700 盾，富潤珠寶 (PNJ) 也上漲 1.4%收在 84,000 盾，也對指數做出正向貢獻。

油氣股是下午盤唯一全面復甦的族群。大型股 PLX 上漲 1.9%收在 58,400 盾，GAS 上漲 1.2%收在 89,200 盾，POW 由跌轉漲上漲 0.4%收在 12,700 盾；PVS 擴大漲幅上漲 3.2%收在 22,500 盾，PVD 上漲 2.4%收在 23,450 盾，PVB 上漲 1.6%收在 18,800 盾，越南油氣運輸 (PVT) 上漲 0.6%收在 17,200 盾，越南油氣裝配鋼構 (PXS) 上漲 0.6%收在 7,140 盾。越南石油 (OIL) 上漲 0.9%收在 11,700 盾。

銀行股在 ACB 的拉抬帶動下，上午表現不錯的 VIB 及 LPB 下午都擴大漲幅，VIB 上漲 2.8%收在 38,450 盾，LPB 上漲 2.1%收在 14,600 盾。

中小型市場焦點股方面，平盛進出口貿易 (GIL) 股價整理約一週之後，今日突破上漲 7%收在漲停價 65,900 盾創歷史新高。海安裝卸運輸 (HAH) 受惠於海運行情再起，今日攻上漲停板，上漲 6.8%收在 20,300 盾。安江九龍水產 (ACL) 上漲 3.4%收在 13,750 盾。截止 2 月 23 日，DGC 的董事長已再申報買進 100 萬股，持股比例由 17.83%上升到 21.43%，今日收盤上漲 6%收在 65,500 盾。

🌐 外資動向

今日外資持續賣超 4 千多億盾，賣超金額最多的股票仍是 VNM，金額達 2 千多億盾。



本日最吸睛

[VJC] 越捷航空 疫情肆虐下繳出獲利不裁員

Published on TradingView.com, February 25, 2021 16:17:08 +07
VJC, 1D 0:132.00 H:135.00 L:131.20 C:135.00



儘管 2020 年越捷航空(VJC)獲利同比減少了 98%，但是在疫情大環境之下，仍然繳出獲利的財報，實屬難能可貴，同時也是放眼全球少數沒有裁員的航空公司。

2020 年第 4 季度，VJC 合併營收 4.43 萬億盾，合併稅後淨利 9,950 億盾，母公司稅後淨利 2,740 億盾。2020 全年，合併營收 18.21 萬億盾，合併稅後淨利 700 億盾。VJC 的財報當中並揭露，2020 年來自附加服務的營收，較 2019 年同比增長 50%，在機票銷售減少的情況之下，公司努力增加附加服務的收入，不無小補。

為了應對疫情的衝擊，去年 VJC 重組了旗下機隊，將部分客機轉為貨機。去年第 4 季貨運營收大幅增加，較 2019 年同期增長了 75%，全年貨運營收則同比增長 16%。透過聯營模式，去年 VJC 運送的貨物送到了北美跟歐洲，這是過去以亞洲航線為主的 VJC 從未實現的貨運地點。

VJC 的大股東也展現了對公司的信心，在去年 12 月 4 日至 12 月 31 日期間，VJC 大股東阮氏芳草透過其控股公司 SOVICO 航空，對 VJC 增持了 1,000 萬股股票，相當於阮氏芳草間接增加了 1.85% 的持股比率。



當日盤後數據

VNINDEX 1.165,43 ▲ 3,42 0,29%

KLGD 510,432,491 GTGD 13,350.88 Tỷ VNĐ

▲ 220 (20) ■ 66 ▼ 214 (2)



VN30 1.169,82 ▲ 2,64 0,23%

KLGD 164,736,716 GTGD 6,686.26 Tỷ VNĐ

▲ 14 (0) ■ 3 ▼ 13 (0)



越南指數

VN-INDEX

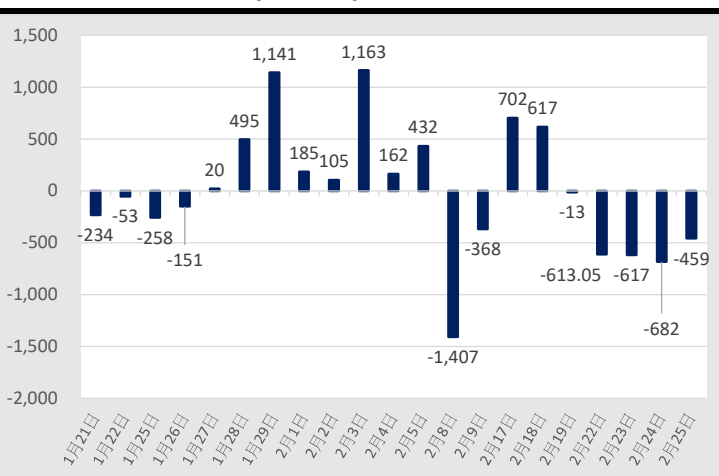
成交量(仟股)	510,432
成交額(十億盾)	13,351
外資買進(十億盾)	756
外資賣出(十億盾)	1,215
外資買賣超(十億盾)	(459)

越南 30 指數

VN30

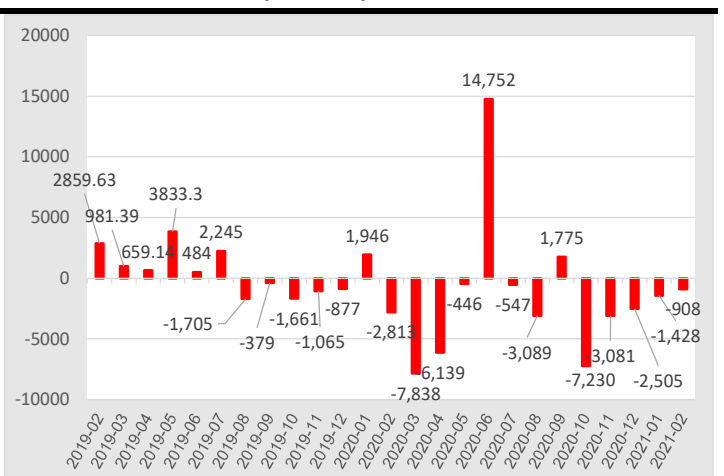
成交量(仟股)	164,737
成交額(十億盾)	6,686
外資買進(十億盾)	583
外資賣出(十億盾)	923
外資買賣超(十億盾)	(340)

單日 - 外資買賣超 (十億盾)



資料來源：FiinPro

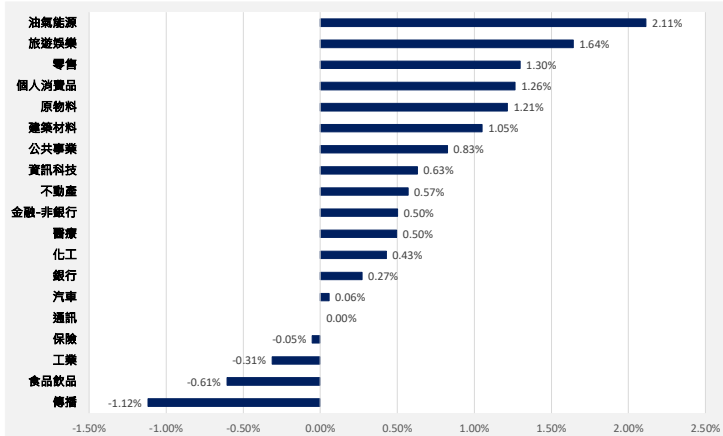
單月 - 外資買賣超 (十億盾)



資料來源：FiinPro

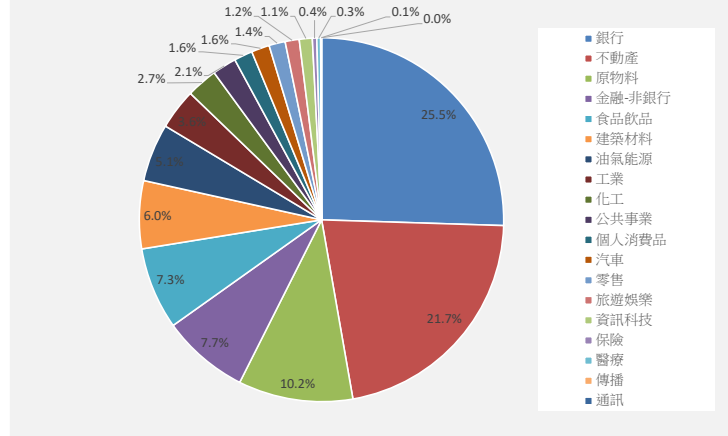


行業漲跌幅



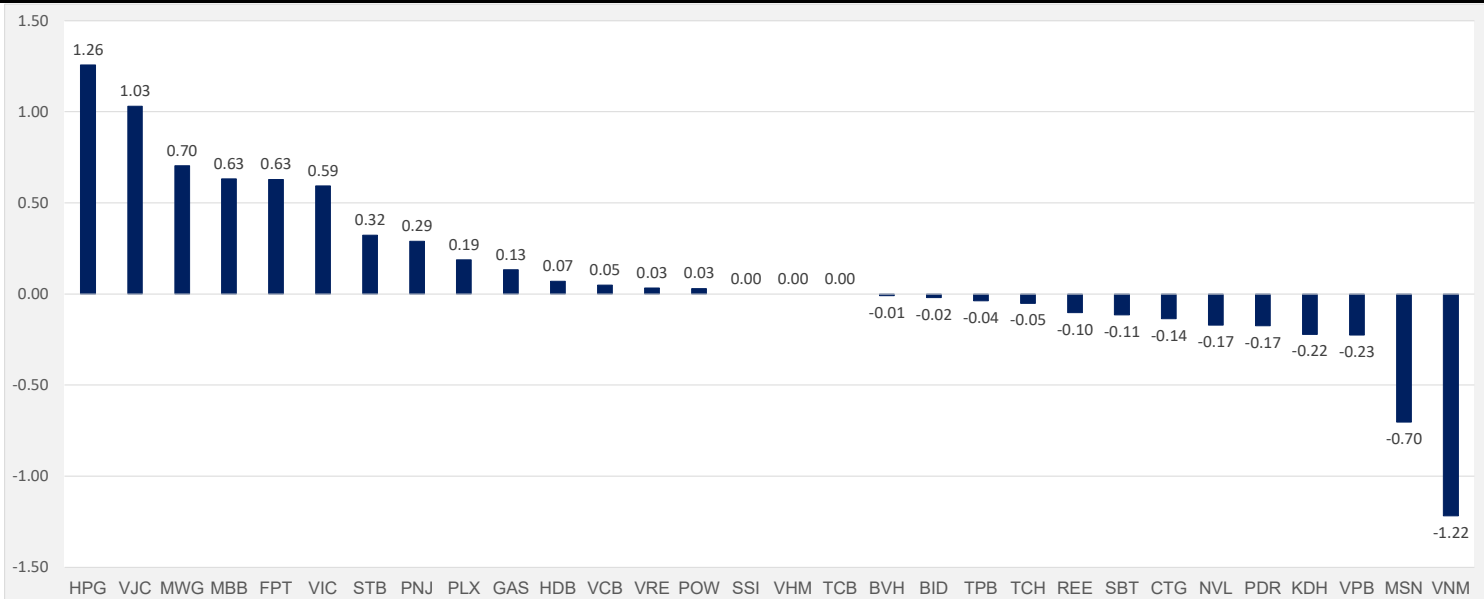
資料來源：FiinPro

行業成交比重



資料來源：FiinPro

VN30 成份股 影響指數排名



資料來源：Vietstock.vn

VN30 期貨 收盤狀況

合約代碼	收盤價	漲跌	漲跌幅(%)	VN30 指數	基差	成交量(口)	未平倉合約(口)
VN30F2109	1,184.8	12.9	1.10	1,169.82	14.98	65	139
VN30F2106	1,183.6	9.1	0.77	1,169.82	13.78	119	327
VN30F2104	1,189.5	19.5	1.67	1,169.82	19.68	519	134
VN30F2103	1,182.0	20.0	1.72	1,169.82	12.18	207,220	29,978

資料來源：潘西邦研究部整理



成交金額前 50 大排名

排名	代碼	交易所	公司名稱	收盤價	漲跌幅(%)	成交量(仟股)	成交金額
1	HPG	胡志明	和發集團	44,150	1.26%	21,932	966.28
2	TCB	胡志明	科技商業銀行	39,100	0.00%	16,441	641.91
3	MBB	胡志明	軍隊銀行	27,300	1.11%	17,888	485.83
4	ACB	胡志明	亞洲商業銀行	32,400	3.85%	15,014	475.96
5	VNM	胡志明	越南牛奶	104,600	-1.13%	4,283	450.62
6	SHB	河內	西貢河內銀行	15,900	-0.63%	24,987	395.40
7	DXG	胡志明	綠地集團	23,000	-3.56%	16,650	386.45
8	SSI	胡志明	西貢證券	33,450	0.00%	11,141	371.98
9	STB	胡志明	西貢商信銀行	18,500	0.82%	18,339	337.66
10	CTG	胡志明	越南工商銀行	37,300	-0.53%	8,490	317.65
11	IJC	胡志明	平陽基礎建設發展	29,350	-0.51%	10,516	305.46
12	PVS	河內	越南油氣技術服務	22,500	3.21%	13,607	305.35
13	VPB	胡志明	越南盛旺商銀	39,600	-0.25%	7,600	297.83
14	PVD	胡志明	越南油氣鑽井服務	23,450	2.40%	12,004	280.87
15	VHM	胡志明	Vinhomes 地產	102,800	0.00%	2,301	235.54
16	IDC	河內	越南工業區都市發展(IDICO)	38,200	-2.05%	6,020	229.46
17	KBC	胡志明	京北都市發展總公司	39,100	0.26%	5,576	216.32
18	HSG	胡志明	蓮花鋼鐵集團	25,800	0.98%	7,983	205.38
19	PDR	胡志明	發達地產	62,200	-1.43%	3,287	203.60
20	DIG	胡志明	建築投資發展股份	31,250	0.81%	5,124	159.92
21	VIX	胡志明	VIX 證券	32,400	6.93%	5,008	156.34
22	NVL	胡志明	Novaland 地產	80,000	-0.50%	1,844	148.35
23	LPB	胡志明	聯越郵政銀行	14,600	2.10%	10,131	146.94
24	FPT	胡志明	FPT 科技	76,200	1.06%	1,928	145.89
25	PLX	胡志明	越南汽油集團 Petrolimex	58,400	1.92%	2,473	143.88
26	VRE	胡志明	Vincom 零售	33,750	0.15%	4,226	142.70
27	MSN	胡志明	馬山集團	89,600	-1.54%	1,572	142.14
28	HBC	胡志明	和平營造	17,350	0.29%	8,023	139.90
29	SHS	河內	西貢河內證券	27,100	1.50%	5,173	139.83
30	TCH	胡志明	皇輝財務集團	22,050	-0.90%	6,209	137.69
31	HDB	胡志明	胡志明市發展銀行	25,500	0.20%	4,931	124.47
32	BSR	未上市板	平山石化煉油	12,400	2.23%	10,129	124.03
33	GAS	胡志明	越南天然氣	89,200	1.25%	1,366	121.34
34	VJC	胡志明	越捷航空	135,000	2.35%	839	111.65
35	VIC	胡志明	Vin 集團	108,900	0.65%	1,014	110.21
36	POW	胡志明	越南油氣電力	12,700	0.40%	8,492	107.78
37	NVB	河內	國民銀行	14,600	0.00%	7,379	107.49
38	APH	胡志明	安發控股	68,500	-0.15%	1,502	102.37
39	GVR	胡志明	越南橡膠集團	28,900	0.35%	3,506	100.92
40	S99	河內	沱江 909 股份	29,700	10.00%	3,310	92.00
41	MWG	胡志明	移動世界控股	135,700	1.42%	660	88.76
42	VCB	胡志明	越南外貿商銀	98,200	0.10%	896	88.13
43	HCM	胡志明	胡志明市證券	29,300	0.34%	3,003	88.12
44	GEX	胡志明	越南電力設備總公司	21,000	-0.94%	4,153	87.42
45	DBC	胡志明	DABACO 飼料	51,200	-0.39%	1,527	78.11
46	BID	胡志明	越南投資發展銀行	42,950	-0.23%	1,733	74.22
47	VND	胡志明	VN Direct 證券	27,850	0.18%	2,660	73.70
48	NKG	胡志明	南金鋼鐵	16,500	1.23%	4,421	72.54
49	KSB	胡志明	平陽礦產	33,600	-0.30%	2,157	72.34
50	DGC	胡志明	德江化工	65,500	5.99%	1,116	71.58

資料來源：潘西邦研究部整理 金額單位：十億盾



外資 - 買賣超 (胡志明交易所)

外資買超					外資賣超				
代碼	公司名稱	收盤價	漲跌幅	金額	代碼	公司名稱	收盤價	漲跌幅	金額
VJC	越捷航空	135,000	2.35%	38.13	VNM	越南牛奶	104,600	-1.13%	233.27
VHM	Vinhomes 地產	102,800	0.00%	31.07	PLX	越南汽油集團 Petrolimex	58,400	1.92%	47.27
GAS	越南天然氣	89,200	1.25%	25.79	KDH	康田地產	32,400	-1.52%	36.19
VIC	Vin 集團	108,900	0.65%	15.28	SSI	西貢證券	33,450	0.00%	30.62
HAH	海安裝卸運輸	20,300	6.84%	10.95	DXG	綠地集團	23,000	-3.56%	29.56
FUEFVNND	鑽石指數 ETF	19,510	0.05%	9.66	NLG	南龍投資	36,350	1.68%	19.91
VRE	Vincom 零售	33,750	0.15%	8.94	VCB	越南外貿商銀	98,200	0.10%	19.13
FUESSVFL	越南領先指數 ETF	15,310	-1.23%	7.88	HPG	和發集團	44,150	1.26%	18.85
OCB	東方銀行	20,900	0.00%	7.15	CTG	越南工商銀行	37,300	-0.53%	18.64
PNJ	富潤珠寶	84,000	1.45%	6.01	HDB	胡志明市發展銀行	25,500	0.20%	17.29

自營商 - 買進與賣出 (胡志明交易所)

自營買進					自營賣出				
代碼	公司名稱	收盤價	漲跌幅	金額	代碼	公司名稱	收盤價	漲跌幅	金額
VRE	Vincom 零售	33,750	0.15%	32.75	TCB	科技商業銀行	39,100	0.00%	45.74
TCB	科技商業銀行	39,100	0.00%	31.37	VNM	越南牛奶	104,600	-1.13%	24.31
VPB	越南盛旺商銀	39,600	-0.25%	30.27	FPT	FPT 科技	76,200	1.06%	23.56
MWG	移動世界控股	135,700	1.42%	26.19	HPG	和發集團	44,150	1.26%	22.93
HPG	和發集團	44,150	1.26%	23.85	MSN	馬山集團	89,600	-1.54%	17.07
VNM	越南牛奶	104,600	-1.13%	22.29	MBB	軍隊銀行	27,300	1.11%	17.02
GAS	越南天然氣	89,200	1.25%	20.61	ACB	亞洲商業銀行	32,400	3.85%	16.08
VIC	Vin 集團	108,900	0.65%	17.76	VIC	Vin 集團	108,900	0.65%	15.98
FPT	FPT 科技	76,200	1.06%	17.48	VPB	越南盛旺商銀	39,600	-0.25%	14.69
MBB	軍隊銀行	27,300	1.11%	15.90	FUEFVNND	鑽石指數 ETF	19,510	0.05%	12.24

散戶 vs 機構 熱門股 (胡志明交易所)

散戶交易熱門					機構交易熱門				
代碼	公司名稱	收盤價	漲跌幅	金額	代碼	公司名稱	收盤價	漲跌幅	金額
HPG	和發集團	44,150	1.26%	1733.57	VNM	越南牛奶	104,600	-1.13%	473.64
TCB	科技商業銀行	39,100	0.00%	1098.86	VPB	越南盛旺商銀	39,600	-0.25%	207.14
ACB	亞洲商業銀行	32,400	3.85%	889.84	HPG	和發集團	44,150	1.26%	203.60
MBB	軍隊銀行	27,300	1.11%	850.02	TCB	科技商業銀行	39,100	0.00%	195.77
SSI	西貢證券	33,450	0.00%	687.04	MBB	軍隊銀行	27,300	1.11%	177.06
DXG	綠地集團	23,000	-3.56%	686.65	VIC	Vin 集團	108,900	0.65%	141.34
STB	西貢商信銀行	18,500	0.82%	593.31	VHM	Vinhomes 地產	102,800	0.00%	118.77
IJC	平陽基礎建設發展	29,350	-0.51%	591.02	VRE	Vincom 零售	33,750	0.15%	116.81
CTG	越南工商銀行	37,300	-0.53%	587.21	VCB	越南外貿商銀	98,200	0.10%	94.10
PVD	越南油氣鑽井服務	23,450	2.40%	540.93	MSN	馬山集團	89,600	-1.54%	93.05

資料來源: FiinPro 金額單位: 十億盾



聲明

- 本文件為「潘西邦讀書會」會員之間以資訊交流、語言學習為目的而整理製作。
- 所有內容皆屬於公開資訊之翻譯、整理，當中若有涉及任何觀點、出現任何預測性資訊，不應等同於作者的建議、勸誘、意見或預估，作者亦不保證翻譯、整理、撰寫、製作的內容之正確性或完整性。
- 任何人以任何型式接收到本文件之內容後，進行的任何決策皆與作者無關。
- 本文件之著作權屬於作者 CÔNG TY TNHH PXP (英文：PXP COMPANY LIMITED，中文：潘西邦責任有限公司)，作者開放任何註明出處之合理引用。

聯絡我們

地址： 64 Nguyễn Đình Chiểu P. Đa Kao, Quận 1, TP.HCM (胡志明市 第 1 郡 阮廷炤街 64 號)

電話： (+84) 0867177227

電郵： nihao@pxpvn.com

網址： pxpvn.com