



## 手把手讀財經

[GAS]越南天然氣總公司 進入資本支出週期，可能出現首次股票股利分配

[富時越南指數] 機構預測 PDR、HSG 及 DXG 可能被新增為成份股

[新冠疫情] 越南醫療部公布疫苗接種計劃

## 市場風雲

美國科技股下跌，今日亞洲盤股市多數呈現下跌或盤整，越南股市在接近歷史高點的水位，也已連續盤整多日。今日上午盤地產、證券、保險、橡膠等類股仍能穩住整理格局，但下午開盤後，仍不敵國際盤下跌的心理因素，指數下殺取量。

## 金融行情看板

股指/外匯/商品名稱	收盤價	漲跌	幅度
◆ 越南股市			
越南指數 VN-Index	1,162.01	-15.63	-1.33%
越南 30 指數 VN30	1,167.18	-15.29	-1.29%
河內指數 HNX	237.89	-0.90	-0.37%
未上市板指數 UPCoM	76.22	-0.25	-0.32%
◆ 亞洲股市			
上證指數 SHCOMP	3,564.08	-72.28	-1.99%
香港恆生指數 HSI	29,718.24	-914.40	-2.99%
台灣加權指數 TWSE	16,212.53	-230.87	-1.40%
日經 225 指數 NKY	29,671.70	-484.33	-1.61%
韓國綜合指數 KOSPI	2,994.98	-75.11	-2.45%
新加坡海峽時報指數 STI	2,930.11	+39.41	+1.36%
馬來西亞指數 FBMKLCI	1,557.55	-7.50	-0.48%
亞加達綜合指數 JCI	6,251.06	-21.75	-0.35%
泰國指數 SET	1,493.29	-7.32	-0.49%
◆ 外匯市場			
美元指數 DXY	90.05	-0.12	-0.13%
歐元 EUR-USD	1.2172	0.0022	+0.18%
日圓 USD-JPY	105.7100	0.4600	+0.44%
人民幣 USD-CNY	6.4486	-0.0181	-0.28%
越南盾 BIDV 即期買入	22,925	-	-
◆ 大宗商品			
黃金現貨 Gold Spot	1,807.67	+1.94	+0.11%
西德州原油期 WTI	61.50	-0.17	-0.28%
銅 3MoCopper(LME)	9,206.50	+109.50	+1.20%
黃豆 Soybean(CBOT)	1,415.50	+7.00	+0.50%
小麥 Wheat(CBOT)	672.00	+1.75	+0.26%
玉米 Corn(CBOT)	552.50	0.00	0.00%
棉花 Cotton #2(ICE)	92.41	-0.26	-0.28%
糖 Sugar #11(ICE)	17.13	+0.12	+0.71%
橡膠 (Singapore)	180.50	+3.10	+1.75%

最後更新於: 2021/2/24 16:26 GMT +7

## 除權除息 小幫手

代碼	交易所	公司名	除權日	內容
SAB	胡志明	西貢啤酒	03/02/2021	每股現金股息：面額的 15.00% (分配 2020 年利潤)

資料來源：<https://pxpvn.com/除權息行事曆/>



## 手把手讀財經

**[GAS]越南天然氣總公司 進入資本支出週期，可能出現首次股票股利分配**

越南天然氣總公司(GAS)提出保守的 2021 年營運目標，預估營收 70.1 萬億盾，同比增長 9.3%，稅後淨利 7 萬億盾，同比減少 11.7%。

GAS 對外表示，今年將進入新一輪的資本支出週期，預計將有 4 個超大型項目，總資金需求規模為 39 億美元。這 4 個項目分別是：南崑山天然氣系統項目第二階段(Nam Côn Sơn 2)、氏尾港 LNG 項目第一及第二階段(LNG Thị Vài giai đoạn 1 và 2)、烏門 B 區段油氣田(Lô B)、山美港 LNG 儲藏項目(LNG Sơn Mỹ)，目前 GAS 有 10 億美元現金，足以支應上述資本支出。

去年 11 月，金星大月油氣田(Sao Vàng Đại Nguyệt)正式產出，截至年底的 2 個月期間，順利開採出 1.17 億立方米天然氣，為一直努力尋求新增油氣來源的 GAS 打了一劑強心針。

為尋求長遠發展，接下來 GAS 將大舉進行資本支出，公司正規劃 20%股票股利的方案，這也是 2012 年以來，GAS 首次不配發現金股利。2017-2020 年之間，GAS 每年分別發放了每股 3,700 盾、4,000 盾、3,000 盾、3,500 盾的現金股利。不過該配股方案仍屬未定，必須經過越南國資委的批准。

**[富時越南指數] 機構預測 PDR、HSG 及 DXG 可能被新增為成份股**

富時越南指數(FTSE Vietnam Index)、MVIS 越南指數將分別在 3 月 5 日、3 月 12 日公布本季度定期審核結果，追蹤該兩大指數的基金，則將在 3 月 19 日前完成投資組合調整。

西貢證券(SS)預估富時越南指數將新增 3 檔股票：發達地產(PDR)、綠地集團(DXG)和蓮花鋼鐵集團(HSG)，估計佔指數權重分別為 1.66%、1.10%和 0.97%。這也是 DXG 及 HSG 自 2018 年第 4 季度被剔除之後，可能再次重返。此外該機構認為沒有股票會被剔除，目前富時越南指數有 19 家成份股，若加入以上 3 家股票，投資組合將達 22 家。

MVIS 越南指數則可能新增西貢河內銀行(SHB)，預估權重佔比則為 2.35%。儘管 SHB 在去年 12 月就已經符合 MVIS 越南指數的標準，但 MVIS 在該季度審核裡選擇新增台灣上市公司豐泰企業(9910)。該機構認為，如果沒有更好的選擇，本次 MVIS 應該會將 SHB 納入指數。

**[新冠疫情] 越南醫療部昨日公布疫苗接種計劃**

根據 2/23 越南醫療部網站訊息，有 11 類人員將列為優先接種疫苗：醫護人員、防疫人員、外交海關邊防人員、軍隊、公安、教師、65 歲以上、提供必須消費服務之人員、慢性病患者、有必要出國工作者、身處疫區者。

政府的最終目標是 80%人口接種疫苗，但受限於疫苗供應數量，在 2021-2022 期間，先確保 95%優先類人員、20%人口總數得以接種。預計 2021 上半年有來自 COVAX 的 480 萬劑 AZ 疫苗(25-35%在第一季、65-75%在第二季)，供應 230 多萬人接種。第三季起預估 COVAX 陸續供應約 3300 萬劑，供應 1600 多萬人接種，以覆蓋 20%的人口總數。

## 市場風雲

**上午攻堅無果 下午殺盤求量**

美國科技股下跌，今日亞洲盤股市多數呈現下跌或盤整，越南股市在接近歷史高點的水位，也已連續盤整多日。今日上午盤地產、證券、保險、橡膠等類股仍能穩住整理格局，但下午開盤後，仍不敵國際盤下跌的心理因素，指數下殺取量。



### VN - Index 越南指數 - 日內走勢及 K 線圖



資料來源：<http://tinnhanhchungkhoan.vn/> ; TradingView

### 🕒 上午盤

越南指數今日上午開高走低，開盤的 1,185 點即今日最高點，並在 10 點半時來到上午盤的最低點 1,177 點。

截至中午休息時，越南指數小漲 0.33 點，幅度+0.03%，收在 1,177.98 點，共有 200 家上漲，213 家下跌。成交金額 7.83 萬億盾，比昨日上午減少 9%。

VN30 指數成份股上午盤結束時共 13 家上漲，10 家下跌。

今日上午大盤進入第 4 日的狹幅盤整，大型藍籌股中上漲逾 1% 僅越南工商銀行 (CTG)、和發集團 (HPG) 及西貢證券 (SSI)。CTG 上漲 2% 暫收在 37,800 盾，HPG 上漲 1.7% 暫收在 44,050 盾，SSI 則上漲 1.2% 暫收在 34,000 盾。

根據西貢證券 (SSI) 市場研究部於 2 月 23 日公佈的 2021 年第 1 季外國主要 ETF 投資組合重組預測。可能加入 MVIS 越南指數的西貢河內銀行 (SHB) 午休時下跌 0.6% 暫收在 16,200 盾，可能加入 FTSE 越南指數的有 3 家，分別是發達地產 (PDR)、綠地集團 (DXG) 和蓮花鋼鐵集團 (HSG)。PDR 午休時下跌 0.8% 暫收在 63,500 盾，DXG 午休時下跌 0.4% 暫收在 24,650 盾，HSG 午休時上漲 1.4% 暫收在 26,050 盾。

儘管越南指數近 3 日持續狹幅整理，但不論漲跌越南股市的成交金額較 2 月初時已有逐漸放大趨勢。證券股今日上午走勢仍強，其中軍隊銀行證券 (MBS) 上漲 8.3% 暫收在 22,100 盾表現最為搶眼，西貢河內證券 (SHS) 上漲 3.8% 暫收在 27,100 盾，VN Direct 證券 (VND) 上漲 2.4% 暫收在 28,200 盾，越南保險證券 (BVS) 續漲 2.9% 暫收在 21,600 盾，農業銀行證券 (AGR) 上漲 2.2% 暫收在 11,600 盾，胡志明市證券 (HCM) 上 1.2% 暫收在 29,950 盾，而 VIX 證券 (VIX) 則漲多修正，午休時下跌 6.9% 暫收在 31,900 盾。

今日上午在平陽概念股中，由 Becamex 集團旗下另一家的平陽經營發展 (TDC) 接棒上攻，上漲 6.9% 暫收在漲停價 18,600 盾，連 6 個交易日帶頭上漲的平陽基礎建設發展 (IJC) 雖然上午多在參考價之下，但在 TDC 的漲勢呼應下，午休時拉回到小漲 0.3% 暫收在 29,900 盾。

油氣股族群今日上午股價全面下修在 2% 以內，僅大型股越南汽油集團 Petrolimex (PLX) 尚能上漲 0.9% 暫收在 57,300 盾。

中小型市場焦點股方面，德江化工 (DGC) 將在 2021 年第 3 季，於河內市龍編郡的德江街開始興建結合學校公共工程的綜合住宅，總投資金額 1.4 萬億盾，佔地面積 54,312 m<sup>2</sup>，股價自 2 月 17 日拉出漲停突破並盤整 4 個交易日後，今日再次上攻創下歷史新高，午休時上漲 5% 暫收在 62,500 盾。慈廉都市發展 (NTL) 今日上午突破歷史新高，上漲 5% 暫收在 27,500 盾。



## 🕒 下午盤

越南指數在往上遲遲久攻不下後，下午一開盤就急跌向下殺盤半小時增量，跌幅一度到達 2%，接近 1,150 點時買盤才接住大量宣泄的賣壓，後續築了小 W 底後尾盤才收斂跌幅。

今日收盤，越南指數下跌 15.33 點，幅度-1.33%，收在 1,162.01 點，僅 93 家上漲，多達 357 家下跌。成交量 6.03 億股，成交金額 15.02 萬億盾，與昨日相較，成交量增加 1%但成交金額減少 3%。

大額配對交易成交近 3,036 萬股，成交金額高達 9,111 億盾。

VN30 指數成份股今日僅 4 家上漲，但多達 26 家下跌。

VN30 指數成份股今日只有 CTG、冷氣機電股份 (REE)、PLX 及 HPG 等成功收漲。CTG 上漲 1.2%收在 37,500 盾，REE 上漲 1.1%收在 57,000 盾，PLX 維持上漲 0.9%收在 57,300 盾，HPG 上漲 0.7%收在 43,600 盾。

由於多家銀行股於午盤下跌成為指數殺盤的主要原因，CTG 上漲獨木難支。其中科技商業銀行 (TCB) 下跌 1.8%收在 39,100 盾，越南盛旺商銀 (VPB) 下跌 2%收在 39,700 盾，越南外貿商業銀行 (VCB) 下跌 1.9%收在 98,100 盾，西貢商信銀行 (STB) 下跌 2.4%收在 18,350 盾，MBB 下跌 1.5%收在 27,000 盾，另外今日是北亞銀行 (BAB) 在未上市板的最後交易日，原因是河內交易所批准其 7 億 850 萬股轉板到該交易上市。BAB 的稅前淨利自 2012 年起雖然連續 7 年增長，但 2020 年卻出現獲利較去年同比減少的情形。BAB 今日收盤上漲 0.9%收在 21,900 盾。

再來關注其他大型股，Vinhomes 地產 (VHM) 在外資賣盤籠罩的情況下，終場下跌 2.4%收在 102,800 盾。連日遭外資提款最多的越南牛奶 (VNM) 今日則下跌 1.1%收在 105,800 盾。越南航空 (HVN) 在今日大盤回跌下還能保持低空飛行，終場上漲 0.7%收在 28,800 盾，連續第 3 日上漲。

中小型市場焦點股方面，永環水產 (VHC) 下午雖曾一度隨大盤跌落參考價之下，但後續止穩終場上漲 2.4%收在 39,950 盾。GTN 食品 (GTN) 則上漲 1.4%收在 25,150 盾。

## 🌐 外資動向

今日外資持續賣超 6,800 億盾，賣超最多的還是 VNM，超過 1,200 億盾；其次是 VHM，賣超近 770 億盾。



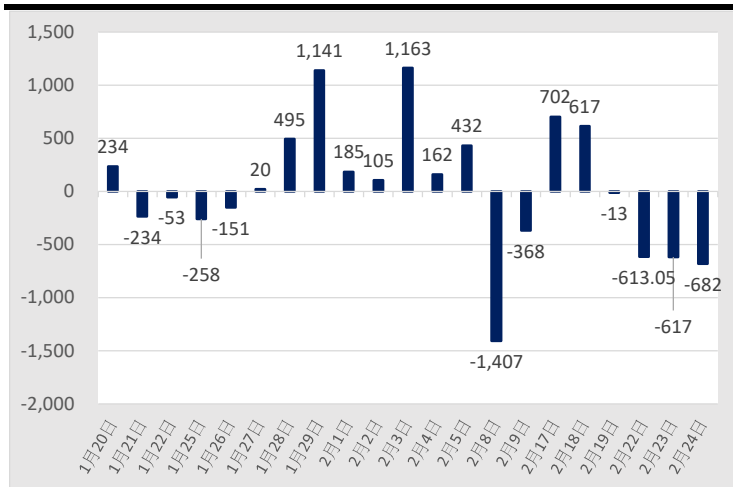
當日盤後數據



越南指數	VN-INDEX
成交量(仟股)	602,996
成交額(十億盾)	15,017
外資買進(十億盾)	716
外資賣出(十億盾)	1,398
外資買賣超(十億盾)	(682)

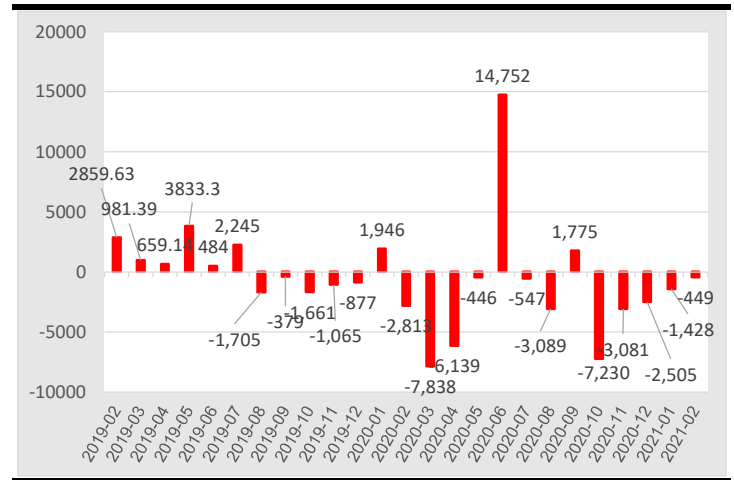
越南 30 指數	VN30
成交量(仟股)	185,828
成交額(十億盾)	7,267
外資買進(十億盾)	512
外資賣出(十億盾)	981
外資買賣超(十億盾)	(469)

單日 - 外資買賣超(十億盾)



資料來源：FiinPro

單月 - 外資買賣超(十億盾)

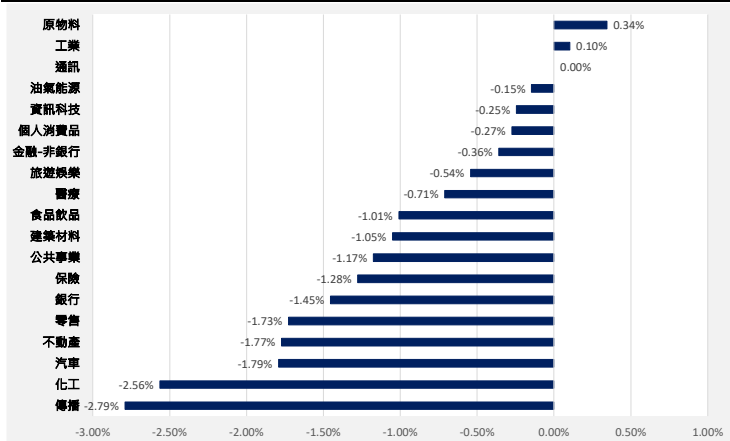


資料來源：FiinPro



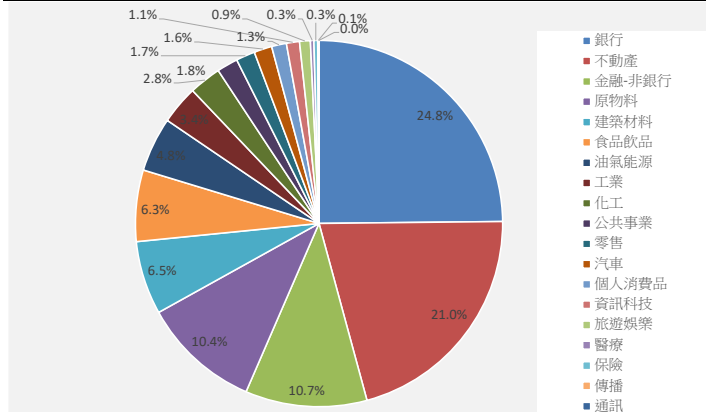


### 行業漲跌幅



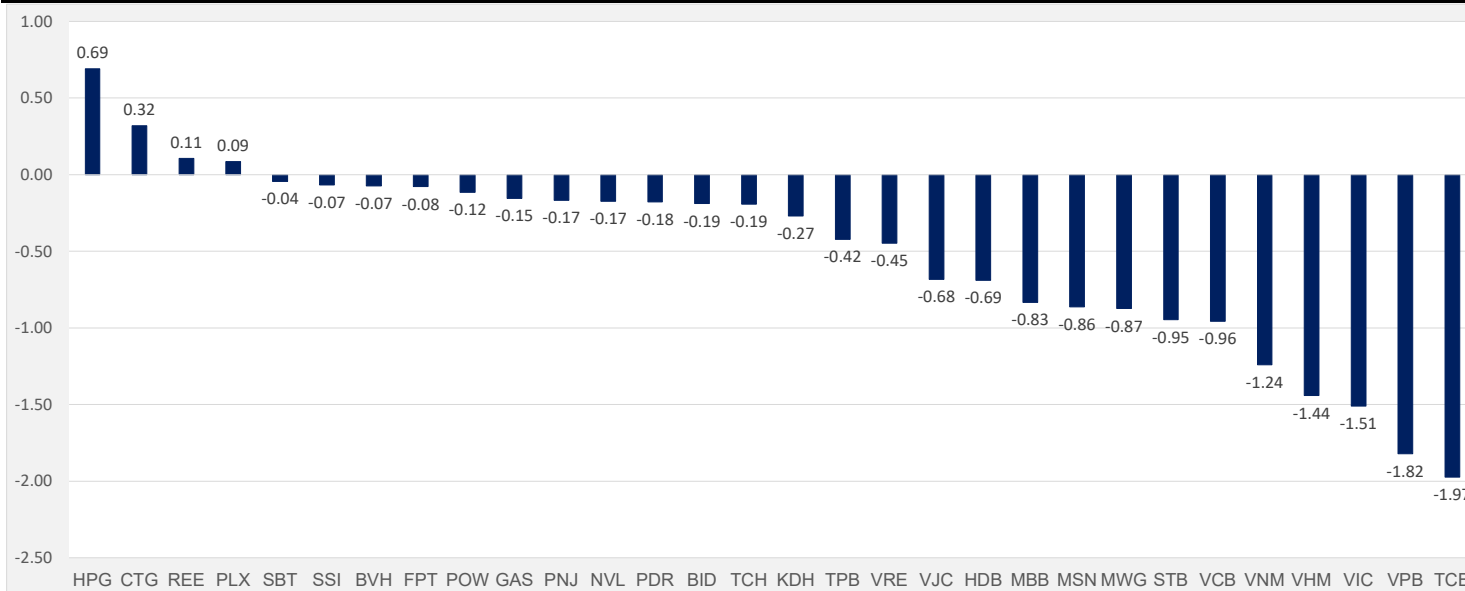
資料來源：FiinPro

### 行業成交比重



資料來源：FiinPro

### VN30 成份股 影響指數排名



資料來源：Vietstock.vn

### VN30 期貨 收盤狀況

合約代碼	收盤價	漲跌	漲跌幅(%)	VN30 指數	基差	成交量(口)	未平倉合約(口)
VN30F2109	1,171.9	-19.0	-1.60	1,167.18	4.72	93	127
VN30F2106	1,174.5	-15.5	-1.30	1,167.18	7.32	110	325
VN30F2104	1,170.0	-20.0	-1.68	1,167.18	2.82	416	134
VN30F2103	1,162.0	-24.4	-2.06	1,167.18	-5.18	208,243	26,875

資料來源：潘西邦研究部整理



## 成交金額前 50 大排名

排名	代碼	交易所	公司名稱	收盤價	漲跌幅(%)	成交量(仟股)	成交金額
1	HPG	胡志明	和發集團	43,600	0.69%	27,283	1,195.25
2	ACB	胡志明	亞洲商業銀行	31,200	-1.58%	18,685	587.40
3	TCB	胡志明	科技商業銀行	39,100	-1.76%	14,395	566.82
4	MBB	胡志明	軍隊銀行	27,000	-1.46%	19,889	543.38
5	CTG	胡志明	越南工商銀行	37,500	1.21%	14,251	536.24
6	SSI	胡志明	西貢證券	33,450	-0.45%	14,636	494.06
7	STB	胡志明	西貢商信銀行	18,350	-2.39%	24,699	461.49
8	VHM	胡志明	Vinhomes 地產	102,800	-2.37%	3,721	383.42
9	SHB	河內	西貢河內銀行	16,000	-1.84%	23,353	378.00
10	PVS	河內	越南油氣技術服務	21,800	-3.54%	15,196	334.90
11	PVD	胡志明	越南油氣鑽井服務	22,900	-3.38%	14,005	322.48
12	SHS	河內	西貢河內證券	26,700	2.30%	11,918	319.47
13	VNM	胡志明	越南牛奶	105,800	-1.12%	2,801	298.51
14	IJC	胡志明	平陽基礎建設發展	29,500	-1.01%	10,007	294.59
15	IDC	河內	越南工業區都市發展(IDICO)	39,000	-2.99%	6,968	274.15
16	DXG	胡志明	綠地集團	23,850	-3.64%	10,850	263.05
17	HSG	胡志明	蓮花鋼鐵集團	25,550	-0.58%	9,413	243.37
18	DIG	胡志明	建築投資發展股份	31,000	-0.32%	6,517	203.62
19	BSR	未上市板	平山石化煉油	12,100	-3.18%	16,698	202.55
20	PDR	胡志明	發達地產	63,100	-1.41%	3,176	200.40
21	VPB	胡志明	越南盛旺商銀	39,700	-1.98%	4,924	197.98
22	LPB	胡志明	聯越郵政銀行	14,300	-2.05%	13,176	191.30
23	KBC	胡志明	京北都市發展總公司	39,000	-2.50%	4,729	187.87
24	VRE	胡志明	Vincom 零售	33,700	-2.03%	5,263	178.70
25	VIX	胡志明	VIX 證券	30,300	-5.02%	5,647	173.87
26	FPT	胡志明	FPT 科技	75,400	-0.13%	2,225	168.32
27	NVL	胡志明	Novaland 地產	80,400	-0.50%	1,906	153.76
28	HBC	胡志明	和平營造	17,300	-3.35%	8,674	152.86
29	TCH	胡志明	皇輝財務集團	22,250	-3.26%	6,689	151.77
30	HCM	胡志明	胡志明市證券	29,200	-1.35%	4,932	146.59
31	VND	胡志明	VN Direct 證券	27,800	0.91%	4,959	138.89
32	MWG	胡志明	移動世界控股	133,800	-1.76%	1,009	136.24
33	MSN	胡志明	馬山集團	91,000	-1.83%	1,478	135.73
34	POW	胡志明	越南油氣電力	12,650	-1.56%	10,513	134.36
35	GVR	胡志明	越南橡膠集團	28,800	-3.68%	4,418	130.14
36	VCB	胡志明	越南外貿商銀	98,100	-1.90%	1,265	125.74
37	HDB	胡志明	胡志明市發展銀行	25,450	-1.93%	4,439	114.11
38	GEX	胡志明	越南電力設備總公司	21,200	-1.17%	5,347	113.61
39	PLX	胡志明	越南汽油集團 Petrolimex	57,300	0.88%	1,966	112.57
40	DBC	胡志明	DABACO 飼料	51,400	-2.10%	2,055	107.04
41	VIC	胡志明	Vin 集團	108,200	-1.64%	950	103.00
42	MBS	河內	軍隊銀行證券	22,000	7.84%	4,573	100.55
43	S99	河內	沱江 909 股份	27,000	9.76%	3,723	98.79
44	APH	胡志明	安發控股	68,600	-1.44%	1,429	98.46
45	AGG	胡志明	安家地產	35,950	-0.69%	2,576	92.39
46	HNG	胡志明	皇英嘉萊農業	11,450	-2.55%	7,435	85.85
47	NTL	胡志明	慈廉都市發展	27,300	4.20%	3,124	85.33
48	LCG	胡志明	第 16 建設股份	15,200	-3.18%	5,522	84.99
49	HUT	河內	TASCO 基建	4,900	8.89%	16,821	82.09
50	NLG	胡志明	南龍投資	35,750	-0.97%	2,223	80.36

資料來源：潘西邦研究部整理 金額單位：十億盾



## 外資 - 買賣超 (胡志明交易所)

外資買超					外資賣超				
代碼	公司名稱	收盤價	漲跌幅	金額	代碼	公司名稱	收盤價	漲跌幅	金額
FUEVFNVD	鑽石指數 ETF	19,500	-0.51%	19.19	VNM	越南牛奶	105,800	-1.12%	126.62
HPG	和發集團	43,600	0.69%	18.22	VHM	Vinhomes 地產	102,800	-2.37%	76.12
MBB	軍隊銀行	27,000	-1.46%	15.67	SSI	西貢證券	33,450	-0.45%	54.85
GMD	運輸聯合代理 Gemadep	32,650	-1.06%	9.96	VRE	Vincom 零售	33,700	-2.03%	52.73
GAS	越南天然氣	88,100	-1.45%	8.47	PLX	越南汽油集團 Petrolimex	57,300	0.88%	39.86
PVT	越南油氣運輸	17,100	-3.12%	6.41	VIC	Vin 集團	108,200	-1.64%	36.47
DXG	綠地集團	23,850	-3.64%	4.45	GEX	越南電力設備總公司	21,200	-1.17%	33.28
VIB	越南國際商銀	37,400	0.54%	3.83	PVD	越南油氣鑽井服務	22,900	-3.38%	22.31
FUESSVFL	越南領先指數 ETF	15,500	-0.32%	3.25	HCM	胡志明市證券	29,200	-1.35%	19.95
SAB	西貢啤酒	185,300	-0.38%	3.11	HDB	胡志明市發展銀行	25,450	-1.93%	19.76

## 自營商 - 買進與賣出 (胡志明交易所)

自營買進					自營賣出				
代碼	公司名稱	收盤價	漲跌幅	金額	代碼	公司名稱	收盤價	漲跌幅	金額
TCB	科技商業銀行	39,100	-1.76%	42.39	HPG	和發集團	43,600	0.69%	100.39
HPG	和發集團	43,600	0.69%	32.05	TCB	科技商業銀行	39,100	-1.76%	58.82
MWG	移動世界控股	133,800	-1.76%	31.46	VNM	越南牛奶	105,800	-1.12%	54.60
VPB	越南盛旺商銀	39,700	-1.98%	28.46	ACB	亞洲商業銀行	31,200	-1.58%	50.40
VNM	越南牛奶	105,800	-1.12%	23.99	VPB	越南盛旺商銀	39,700	-1.98%	47.59
FPT	FPT 科技	75,400	-0.13%	20.23	FPT	FPT 科技	75,400	-0.13%	45.01
VIC	Vin 集團	108,200	-1.64%	18.31	VIC	Vin 集團	108,200	-1.64%	33.65
E1VFN30	越南 30 指數 ETF	19,550	-1.76%	17.66	VHM	Vinhomes 地產	102,800	-2.37%	31.59
MBB	軍隊銀行	27,000	-1.46%	16.45	MBB	軍隊銀行	27,000	-1.46%	30.04
STB	西貢商信銀行	18,350	-2.39%	16.38	STB	西貢商信銀行	18,350	-2.39%	26.77

## 散戶 vs 機構 熱門股 (胡志明交易所)

散戶交易熱門					機構交易熱門				
代碼	公司名稱	收盤價	漲跌幅	金額	代碼	公司名稱	收盤價	漲跌幅	金額
HPG	和發集團	43,600	0.69%	2106.57	HPG	和發集團	43,600	0.69%	306.47
ACB	亞洲商業銀行	31,200	-1.58%	1019.99	VNM	越南牛奶	105,800	-1.12%	294.84
TCB	科技商業銀行	39,100	-1.76%	1017.18	FPT	FPT 科技	75,400	-0.13%	258.86
CTG	越南工商銀行	37,500	1.21%	977.81	MBB	軍隊銀行	27,000	-1.46%	251.63
SSI	西貢證券	33,450	-0.45%	908.23	VHM	Vinhomes 地產	102,800	-2.37%	194.11
MBB	軍隊銀行	27,000	-1.46%	904.55	TCB	科技商業銀行	39,100	-1.76%	166.09
STB	西貢商信銀行	18,350	-2.39%	848.97	PNJ	富潤珠寶	82,800	-0.84%	161.44
PVD	越南油氣鑽井服務	22,900	-3.38%	622.57	ACB	亞洲商業銀行	31,200	-1.58%	153.09
IJC	平陽基礎建設發展	29,500	-1.01%	573.29	VCB	越南外貿商銀	98,100	-1.90%	139.52
VHM	Vinhomes 地產	102,800	-2.37%	568.98	VPB	越南盛旺商銀	39,700	-1.98%	132.37

資料來源: FiiPro 金額單位: 十億盾





## 聲明

- 本文件為「潘西邦讀書會」會員之間以資訊交流、語言學習為目的而整理製作。
- 所有內容皆屬於公開資訊之翻譯、整理，當中若有涉及任何觀點、出現任何預測性資訊，不應等同於作者的建議、勸誘、意見或預估，作者亦不保證翻譯、整理、撰寫、製作的內容之正確性或完整性。
- 任何人以任何型式接收到本文件之內容後，進行的任何決策皆與作者無關。
- 本文件之著作權屬於作者 CÔNG TY TNHH PXP (英文：PXP COMPANY LIMITED，中文：潘西邦責任有限公司)，作者開放任何註明出處之合理引用。

## 聯絡我們

地址： 64 Nguyễn Đình Chiểu P. Đa Kao, Quận 1, TP.HCM (胡志明市 第 1 郡 阮廷炤街 64 號)

電話： (+84) 0867177227

電郵： [nihao@pxpvn.com](mailto:nihao@pxpvn.com)

網址： [pxpvn.com](http://pxpvn.com)